






OSSERVATORIO NAZIONALE SPESA LOCALE E TURISMO SOSTENIBILE

CLASSIFICA DEI COMUNI CAPOLUOGHI ITALIANI (pubblicata il 16.7.2010)

BILANCIO	Ranking		TURISMO SOSTENIBILE	Ranking	
Trani	1		Urbino	1	
Cosenza	2		Milano	2	
Milano	3		Rimini	3	
Roma	4		Massa	4	
Verbania	5		Firenze	5	
Torino	6		Napoli	6	
Siena	7		Verbania	7	
Bolzano - Bozen	8		Torino	8	
Reggio di Calabria	9		Ravenna	9	
Sondrio	10		Pisa	10	
Rimini	11		Roma	11	
Enna	12		L'Aquila	12	
Venezia	13		Livorno	13	
Urbino	14		Venezia	14	
Avellino	15		Siena	15	
Villacidro	16		Aosta	16	
Cuneo	17		Trieste	17	
Fermo	18		Cagliari	18	
Chieti	19		Trento	19	
Olbia	20		Monza	20	
Cusio	21		Bologna	21	
Gorizia	22		Cosenza	22	
Asti	23		Gorizia	23	
Pisa	24		Palermo	24	
Ravenna	25		Carrara	25	
Sassari	26		Caserta	26	
Ascoli Piceno	27		Frosinone	27	
Udine	28		Mantova	28	
Cagliari	29		Bergamo	29	
Nuoro	30		Bolzano - Bozen	30	
Imperia	31		Salerno	31	
Viterbo	32		La Spezia	32	
Iglesias	33		Vercelli	33	
Tortoli	34		Cremona	34	
Agrigento	35		Pordenone	35	
Terni	36		Genova	36	
Catanzaro	37		Pescara	37	
Massa	38		Como	38	
Ferrara	39		Ancona	39	
Vibo Valentia	40		Lecco	40	
Livorno	41		Imperia	41	
Como	42		Prato	42	
Ancona	43		Udine	43	
Monza	44		Padova	44	
Oristano	45		Catania	45	
Pescara	46		Bari	46	
Cremona	47		Verona	47	
Frosinone	48		Treviso	48	
Treviso	49		Varese	49	
Brescia	50		Brescia	50	

Arezzo	51
Prato	52
Cesena	53
Novara	54
Siracusa	55
Teramo	56
Pistoia	57
Caltanissetta	58
Vercelli	59
Reggio nell'Emilia	60
Lecce	61
Pavia	62
Bari	63
Sanluri	64
Perugia	65
Foggia	66
Pesaro	67
Crotone	68
Alessandria	69
Latina	70
Benevento	71
Mantova	72
Lanusei	73
Macerata	74
Varese	75
Lecco	76
Bergamo	77
Carrara	78
Savona	79
Isernia	80
Parma	81
Piacenza	82
Barletta	83
Pordenone	84
Salerno	85
Bologna	86
Lodi	87
Vicenza	88
Biella	89
Grosseto	90
Napoli	91
Trento	92
Belluno	93
Messina	94
Genova	95
Rieti	96
Palermo	97
Trieste	98
Matera	99
Campobasso	100
Carbonia	101
Caserta	102
La Spezia	103
Lucca	104
Catania	105
Potenza	106
Aosta	107
Taranto	108
Trapani	109
Rovigo	110
Modena	111
L'Aquila	112
Padova	113
Forlì	114
Firenze	115
Verona	116
Brindisi	117
Tempio Pausania	.
Ragusa	.
Andria	.

Pesaro	51
Pavia	52
Terni	53
Teramo	54
Asti	55
Perugia	56
Sassari	57
Rovigo	58
Potenza	59
Ascoli Piceno	60
Catanzaro	61
Novara	62
Cesena	63
Arezzo	64
Lucca	65
Cuneo	66
Nuoro	67
Taranto	68
Trapani	69
Macerata	70
Vibo Valentia	71
Forlì	72
Rieti	73
Benevento	74
Sanluri	75
Foggia	76
Belluno	77
Caltanissetta	78
Campobasso	79
Enna	80
Lanusei	81
Ragusa	82
Parma	83
Alessandria	84
Viterbo	85
Agrigento	86
Latina	87
Iglesias	88
Ferrara	89
Carbonia	90
Crotone	91
Vicenza	92
Isernia	93
Lodi	94
Oristano	95
Brindisi	96
Lecce	97
Siracusa	98
Modena	99
Messina	100
Villacidro	101
Chieti	102
Reggio nell'Emilia	103
Reggio di Calabria	104
Pistoia	105
Matera	106
Savona	107
Tempio Pausania	108
Trani	109
Biella	110
Olbia	111
Barletta	112
Piacenza	113
Grosseto	114
Avellino	115
Andria	116
Fermo	117
Sondrio	118
Tortolì	119
Cusio	120

Capoluogo	Indice Bilancio	Indice Turismo Sostenibile	Quadrante
Ancona	-0,67	1,42	2
Aosta	-2,55	2,13	2
Bari	-1,04	1,2	2
Bergamo	-1,2	1,73	2
Bologna	-1,38	1,82	2
Brescia	-0,84	0,98	2
Carrara	-1,21	1,77	2
Caserta	-2,1	1,74	2
Catania	-2,49	1,22	2
Cremona	-0,72	1,56	2
Firenze	-3,02	3,04	2
Frosinone	-0,77	1,74	2
Genova	-1,72	1,54	2
La Spezia	-2,22	1,58	2
L'Aquila	-2,57	2,31	2
Lecco	-1,2	1,4	2
Mantova	-1,15	1,73	2
Monza	-0,68	1,82	2
Napoli	-1,61	2,67	2
Padova	-2,6	1,24	2
Palermo	-1,98	1,78	2
Pavia	-1,04	0,87	2
Pesaro	-1,12	0,91	2
Pescara	-0,69	1,52	2
Pordenone	-1,33	1,54	2
Prato	-0,89	1,28	2
Salerno	-1,36	1,7	2
Trento	-1,62	1,9	2
Treviso	-0,79	1,1	2
Trieste	-2,02	2,04	2
Varese	-1,19	1	2
Vercelli	-0,96	1,57	2
Verona	-7,84	1,19	2
Bolzano - Bozen	4,95	1,72	1
Cagliari	1,77	1,99	1
Como	0,92	1,48	1
Cosenza	10,5	1,81	1
Gorizia	2,69	1,8	1
Imperia	1,68	1,37	1
Livorno	0,98	2,18	1
Massa	1,19	3,11	1
Milano	9,62	3,37	1
Pisa	2,36	2,41	1
Ravenna	2,16	2,5	1
Rimini	4,24	3,34	1
Roma	9,36	2,38	1
Siena	5,54	2,14	1
Torino	5,89	2,55	1
Udine	1,78	1,24	1
Urbino	3,97	3,52	1
Venezia	3,98	2,14	1
Verbania	6,55	2,56	1
Alessandria	-1,15	-1,09	3
Arezzo	-0,86	-0,88	3
Barletta	-1,32	-1,86	3
Belluno	-1,66	-1,02	3
Benevento	-1,15	-1,01	3
Biella	-1,44	-1,72	3

Brindisi	-7,89	-1,25	3
Caltanissetta	-0,95	-1,02	3
Campobasso	-2,09	-1,04	3
Carbonia	-2,1	-1,16	3
Cesena	-0,9	-0,88	3
Crotone	-1,13	-1,19	3
Foggia	-1,11	-1,02	3
Forlì	-2,95	-0,97	3
Grosseto	-1,6	-1,89	3
Isernia	-1,27	-1,22	3
Lanusei	-1,15	-1,08	3
Latina	-1,15	-1,11	3
Lecce	-1,02	-1,29	3
Lodi	-1,42	-1,23	3
Lucca	-2,28	-0,89	3
Macerata	-1,17	-0,95	3
Matera	-2,04	-1,54	3
Messina	-1,69	-1,38	3
Modena	-2,56	-1,37	3
Novara	-0,9	-0,87	3
Oristano	-0,68	-1,24	3
Parma	-1,29	-1,09	3
Perugia	-1,06	-0,76	3
Piacenza	-1,29	-1,87	3
Pistoia	-0,94	-1,49	3
Potenza	-2,54	-0,83	3
Reggio nell'Emilia	-0,98	-1,44	3
Rieti	-1,73	-0,97	3
Rovigo	-2,55	-0,77	3
Sanluri	-1,05	-1,01	3
Savona	-1,27	-1,6	3
Siracusa	-0,92	-1,3	3
Taranto	-2,55	-0,91	3
Teramo	-0,94	-0,7	3
Trapani	-2,55	-0,93	3
Vicenza	-1,43	-1,19	3
Agrigento	1,55	-1,1	4
Ascoli Piceno	1,88	-0,86	4
Asti	2,57	-0,73	4
Avellino	3,94	-1,97	4
Catanzaro	1,49	-0,87	4
Chieti	2,85	-1,43	4
Cuneo	3,59	-0,89	4
Cusio	2,71	-5,8	4
Enna	4,06	-1,07	4
Fermo	3,25	-2,66	4
Ferrara	1,1	-1,14	4
Iglesias	1,61	-1,11	4
Nuoro	1,75	-0,9	4
Olbia	2,76	-1,76	4
Reggio di Calabria	4,6	-1,44	4
Sassari	2,09	-0,76	4
Sondrio	4,52	-2,9	4
Terni	1,52	-0,69	4
Tortolì	1,57	-3,04	4
Trani	10,79	-1,71	4
Vibo Valentia	1,07	-0,95	4
Villacidro	3,86	-1,41	4
Viterbo	1,68	-1,1	4

