

Mercato del lavoro nel settore turismo

RAPPORTO
2 0 0 6



FEDERALBERGHI
Federazione delle Associazioni
Italiane Alberghi e Turismo

Con il patrocinio



- » Federalberghi
- » Fipe
- » Faita
- » Fiavet
- » Federreti
- » Filcams-CGIL
- » Fisascat-CISL
- » Uiltucs-UIL

EDIZIONI ISTA

Istituto Internazionale di Studi
e Documentazione Turistico Alberghiera

“Giovanni Colombo”

00187 Roma – Via Toscana 1

Elaborazioni e commento di Sabrina Alivernini. Il capitolo 3 è
stato curato da Nicolcarlo Genovese

Coordinamento di Emilio La Serra.

Copertina di Noemi Moauro.

Si ringraziano:

- la Direzione Centrale Sistemi Informativi e
Telecomunicazioni dell'Istituto Nazionale della Previdenza
Sociale
- l'Ente Bilaterale Nazionale del settore Turismo
- la Fiavet
- la Faita.

copyright © 2006 Federalberghi & Format

La traduzione, l'adattamento totale o parziale, la riproduzione
con qualsiasi mezzo nonché la memorizzazione elettronica,
sono riservati per tutti i Paesi.

INDICE

Introduzione

1. I lavoratori dipendenti nelle imprese del sistema ricettivo
 - 1.1 La distribuzione dei lavoratori dipendenti per tipologia ricettiva
 - 1.2 La distribuzione regionale dei lavoratori dipendenti nel sistema ricettivo
 - 1.3 La distribuzione geografica dei lavoratori dipendenti del sistema ricettivo

2. La rilevanza stagionale dell'occupazione nel sistema ricettivo
 - 2.1 I comparti più rilevanti del sistema ricettivo
 - 2.2 La distribuzione territoriale dei lavoratori dipendenti nel sistema ricettivo

3. Focus sul turismo all'aria aperta

4. I lavoratori dipendenti nel sistema dell'intermediazione
 - 4.1 La distribuzione dei lavoratori dipendenti nei comparti dell'intermediazione
 - 4.2 La distribuzione regionale dei lavoratori dipendenti nel sistema dell'intermediazione
 - 4.3 La distribuzione geografica dei lavoratori dipendenti nel sistema dell'intermediazione

5. La rilevanza stagionale dell'occupazione nel sistema dell'intermediazione
 - 5.1 I comparti più rilevanti del sistema dell'intermediazione
 - 5.2 La distribuzione territoriale dei lavoratori dipendenti nel sistema dell'intermediazione

6. Tavole di sintesi

7. Appendice statistica
 - 7.1 Il sistema ricettivo
 - 7.2 Il sistema dell'intermediazione

Introduzione

Lo studio analizza l'occupazione e il suo andamento all'interno del sistema ricettivo e dell'intermediazione in Italia nell'anno 2004. I dati, forniti dall'INPS, Istituto Nazionale Previdenza Sociale, sono stati rielaborati da Federalberghi in collaborazione con l'Ente Bilaterale Nazionale per il Turismo.

L'occupazione, in particolare, viene esaminata dal punto di vista della distribuzione dei lavoratori dipendenti, per regioni e per area geografica. Ai fini dell'indagine, inoltre, sono stati utilizzati come parametri anche la distribuzione per comparto e la stagionalità dell'occupazione nei due principali sistemi del settore turismo.

Oggetto dell'analisi sono le dodici categorie che compongono il sistema ricettivo e dell'intermediazione, riconosciute dall'ISTAT e classificate in base al codice ATECO 1991.

In particolare le attività considerate sono:

nel sistema ricettivo:

- gli alberghi e motel con ristorante;
- gli alberghi e motel senza ristorante;
- gli ostelli della gioventù;
- i rifugi di montagna;
- i campeggi e le aree attrezzate per roulotte;
- i villaggi turistici;
- le colonie, case per ferie e case di riposo;
- gli affittacamere per brevi soggiorni;
- gli agriturismo;
- altri esercizi alberghieri (compresi i residence);

nel sistema dell'intermediazione:

- agenzie di viaggi e turismo (compresi i tour operator);
- guide e accompagnatori turistici.

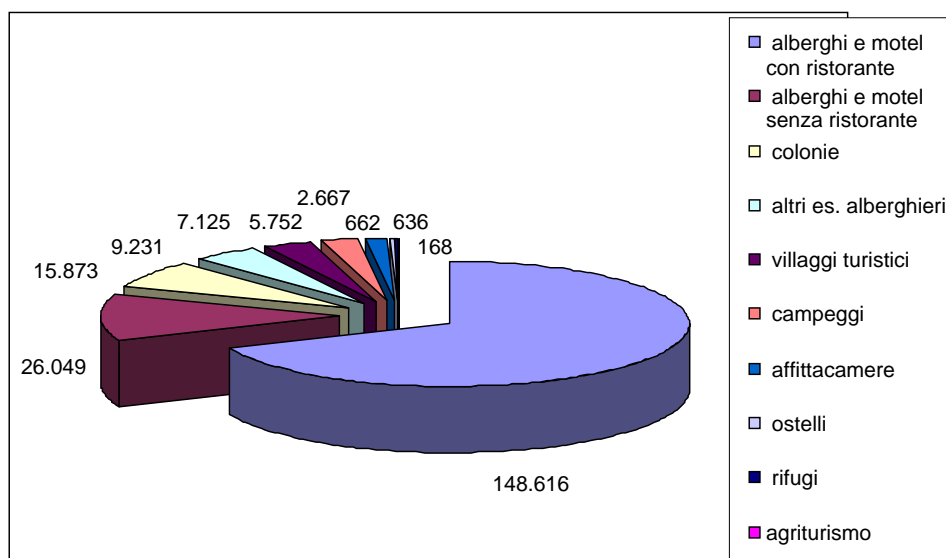
1. I lavoratori dipendenti nelle imprese del sistema ricettivo

Secondo il database dell'INPS, relativo ai lavoratori dipendenti del sistema ricettivo nazionale, il comparto nel 2004 ha impiegato in media di 216.790 lavoratori al mese. La punta massima è stata toccata a luglio con 301.101 dipendenti.

1.1 La distribuzione dei lavoratori dipendenti per tipologia ricettiva

Il settore che ha occupato il maggior numero di lavoratori dipendenti è stato quello degli alberghi e motel con ristorante dove il numero di addetti è stato in media di 148.616 persone su una punta massima di 216.790 unità. La seconda categoria, invece, è risultata quella degli alberghi e motel senza ristorante con in media 26.049 lavoratori assunti al mese. La terza è rappresentata dalle colonie, case per ferie e case di riposo con 15.873 unità. A seguire altri esercizi alberghieri complementari (compresi i residence) con 9.231 dipendenti, i villaggi turistici (7.125), i campeggi e aree attrezzate per roulotte (5.752), gli affittacamere (2.667), gli ostelli della gioventù (662), i rifugi di montagna (636), ultimi gli agriturismo (168).

DISTRIBUZIONE LAVORATORI DIPENDENTI PER TIPOLOGIA RICETTIVA



Elaborazione Federalberghi su dati INPS

1.2 La distribuzione regionale dei lavoratori dipendenti del sistema ricettivo

È stata il Veneto la regione italiana a far registrare la media annua più alta di lavoratori dipendenti negli alberghi con ristorante, 19.322 unità, su un totale di 148.616

dipendenti nel comparto. Secondo è il Trentino Alto Adige con 17.998 lavoratori. Terza l'Emilia Romagna con 15.587 occupati. Quarta la Lombardia con 14.408. A seguire il Lazio con 12.850 lavoratori e la Toscana con 12.266.

Per gli alberghi e motel senza ristorante è stato il Lazio con 5.398 dipendenti su un totale di 26.049 occupati nel comparto, la prima tra le regioni. La Lombardia con 3.769 risorse è seconda. Terzo è il Veneto con 3.310 lavoratori. Seguono la Toscana con 3.299 dipendenti e la Sicilia con 2.033.

Per le colonie, case per ferie e case di riposo la prima regione è stata l'Emilia Romagna con 2.361 dipendenti su un totale di 15.873 presenti nel comparto. Seconda è la Lombardia con 1.528 lavoratori. Terza la Puglia con 1.502 dipendenti. A chiudere il Lazio con 1.004 e la Toscana con 954.

Per altri esercizi alberghieri complementari (compresi i residence) è la Lombardia che ha fatto registrare il maggior numero di lavoratori dipendenti: 3.461 su un totale di 9.231 occupati nel comparto. Il Trentino-Alto Adige è secondo con 1.033 dipendenti. Terza la Toscana con 854 lavoratori. A seguire la Sicilia con 591 lavoratori occupati, la Sardegna con 255 e il Friuli – Venezia Giulia con 255.

Riguardo la categoria dei villaggi turistici è la Puglia la regione dove è stato rilevato il maggior numero di dipendenti: 1.502 su un totale di 7.125 lavoratori nel comparto. Al secondo posto la Calabria con 1.034 lavoratori. Al terzo il Lazio con 1.004 occupati. Seguono la Lombardia con 874 dipendenti, la Basilicata con 555 e la Sardegna con 549.

Per i campeggi e aree attrezzate per roulotte è stata il Veneto la Regione con più occupati: 934 lavoratori dipendenti su 5.752 occupati nel comparto. La Toscana, invece ha riportato 892 occupati, mentre l'Emilia Romagna ne ha fatti registrare 467. A chiudere la Sardegna con 447 e la Puglia con 421 su 7.906.

Nella categoria degli affittacamere è stata la Toscana la regione con più occupati: 773 lavoratori su 2.667 dipendenti presenti nel comparto. Secondo il Veneto con 272 occupati.

Terza la Lombardia con 263 lavoratori. Di seguito si evidenziano il Lazio con 226 lavoratori e la Campania con 161.

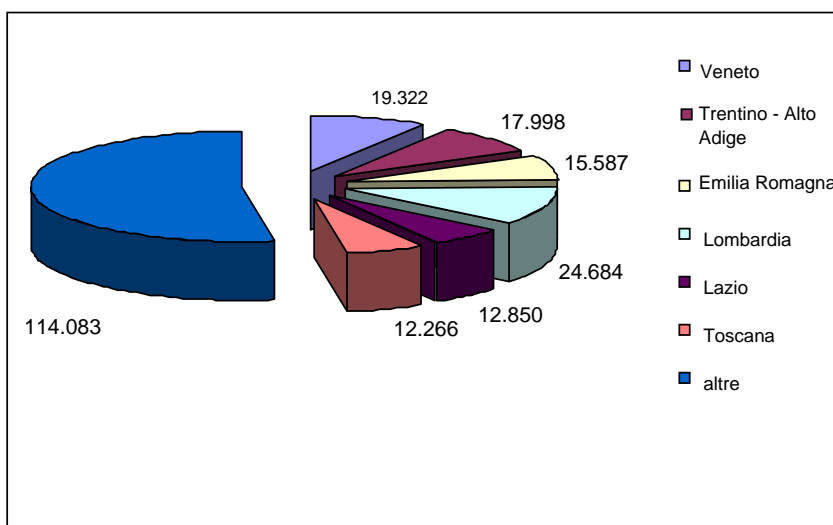
Riguardo gli ostelli della gioventù nel Lazio si è registrato il numero più alto di dipendenti: 253 su 662 unità presenti nel comparto. Nel Trentino, invece, si contano 62 lavoratori, mentre in Toscana 61. A seguire il Veneto dove i dipendenti sono stati 42 e l'Emilia Romagna con 39 lavoratori.

Per i rifugi di montagna è stata il Trentino – Alto Adige la regione con il maggior numero di dipendenti: 327 su 636 lavoratori presenti nel comparto. Secondo il Veneto con 160 risorse. Terza la provincia di Aosta con 55 occupati. A chiudere la Lombardia con 45 dipendenti e il Piemonte con 28. Negli agriturismo, infine, è in Toscana che si è registrato il numero più rilevante di lavoratori dipendenti: 67 su 168 unità occupate nel comparto. Al secondo posto la Sicilia con 26 dipendenti. Terzo il Lazio con 16 occupati. A seguire la Puglia con 14 lavoratori e la Campania con 10 dipendenti.

Focalizzando l'attenzione sulla categoria che ha fatto registrare il maggiore numero di dipendenti assunti, quella degli alberghi e motel con ristorante, Roma è stata la provincia che, con 11.148 lavoratori su un insieme di 19.394 risorse presenti in tutto il sistema ricettivo regionale, ha fatto rilevare in assoluto il maggior numero di dipendenti.

Seconda la Provincia di Bolzano, con 11.070 unità su un totale di 13.201 occupati. Terza la Provincia di Milano, con 8.055 unità occupate su un totale di 13.969 lavoratori nella regione. A seguire la Provincia di Venezia, con 6.487 occupati su un totale di 9.888 lavoratori. Di seguito la Provincia di Rimini, che ha evidenziato 7.267 lavoratori su un totale di 7.672 e la Provincia di Napoli con 7.938 unità su un totale di 9.711 lavoratori nel settore. A chiudere la Provincia di Firenze con 3.444 unità assunte su un totale di 6.278 lavoratori presenti nell'intero comparto di ricezione regionale.

DISTRIBUZIONE LAVORATORI DIPENDENTI NEGLI ALBERGHI CON RISTORANTE NELLE 6 REGIONI ITALIANE PIÙ RAPPRESENTATIVE



Elaborazione Federalberghi su dati INPS

1.3 La distribuzione geografica dei lavoratori dipendenti del sistema ricettivo

Nel Nord Italia la presenza di lavoratori dipendenti nelle strutture ricettive è stata di 113.446 unità su 216.790 complessivi, pari al 52% del totale. Nel Centro Italia, invece, sono stati registrati 53.676 occupati pari al 25% del totale. Nel Sud Italia, infine, sono stati rilevati 49.668 dipendenti, pari al 23% del totale.

In particolare nel Nord Italia i dipendenti degli alberghi e motel con ristorante sono stati 82.110 unità su 113.446, pari al 72,3% del totale. I lavoratori negli alberghi e motel senza ristorante, inoltre, sono stati 10.939, ovvero il 9,6% del totale.

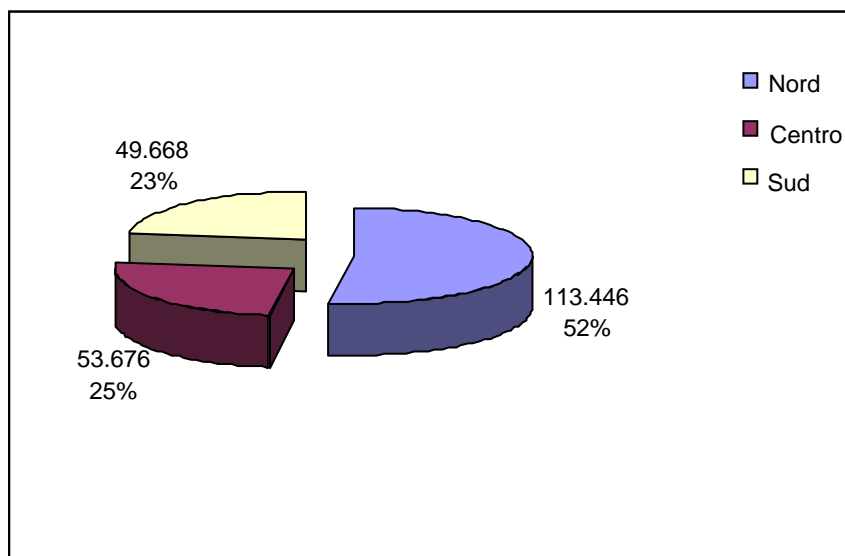
Negli ostelli della gioventù, ancora, hanno lavorato 204 persone pari allo 0,1% del totale. Nei rifugi sono state 627 le risorse impegnate, vale a dire il 0,5% del totale. I campeggi hanno fatto registrare 2.425 unità assunte (pari al 2,1% del totale) mentre i villaggi turistici, con 1.258 unità rappresentano l'1,1% del totale. A seguire le colonie con 9.145 (8%), gli affittacamere con 996 (0,8%), gli agriturismo con 20 (0,01%) e altri esercizi alberghieri complementari con 5.723 (5%).

Nel Centro Italia i lavoratori rilevati nella categoria degli alberghi e motel con ristorante sono stati 33.455 unità su un insieme di 53.676 dipendenti del sistema ricettivo, pari al 62,3% del totale. I dipendenti degli alberghi e motel senza ristorante, invece, sono stati 9.745, ovvero il 18% del totale. Negli ostelli della gioventù, poi, hanno lavorato 370 lavoratori, pari allo 0,6% del totale. Nei rifugi di montagna sono stati registrati 6 dipendenti, vale a dire lo 0,01% del totale, nei campeggi 1.688 (3,1%), nei villaggi turistici 1.326 (2,4%), nelle colonie 2.655 (4,9%), negli affittacamere 1.169 (2,1%), negli agriturismo 92 (0,17%) e negli altri esercizi alberghieri complementari 2.045 (3,8%).

Nel Sud Italia, infine, i dipendenti presenti negli alberghi e motel con ristorante sono stati 31.951 su un totale di 49.668 unità, pari al 64,3% del totale. Negli alberghi e motel senza ristorante hanno lavorato, invece, 5.365 persone, ovvero il 10,8% del totale.

Negli ostelli della gioventù sono stati 87 i lavoratori dipendenti rilevati, pari allo 0,1% del totale. Nei rifugi hanno lavorato 50 persone, ovvero lo 0,01% del totale mentre nei campeggi 1.623 unità, pari al 3,2%. A chiudere i villaggi turistici con 4.542 dipendenti (lo 9,1% del totale), le colonie con 4.074 unità (lo 8,2%), gli affittacamere con 501 persone (1%), gli agriturismo 56 (0,1%) e gli altri esercizi alberghieri complementari 1.464 (2,9%).

DISTRIBUZIONE GEOGRAFICA DEI LAVORATORI DIPENDENTI NEL SISTEMA RICETTIVO

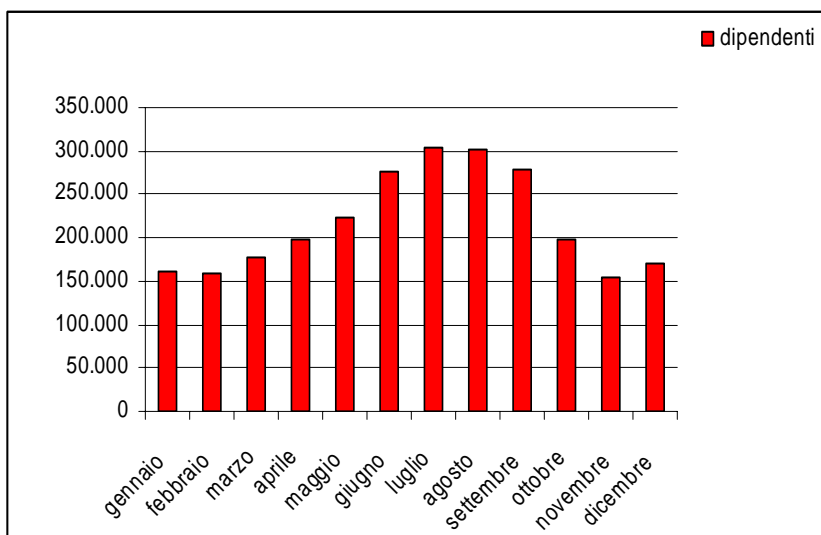


Elaborazione Federalberghi su dati INPS

2. La rilevanza stagionale dell'occupazione nel sistema ricettivo

I mesi più significativi dal punto di vista delle assunzioni di lavoratori dipendenti nelle strutture del sistema ricettivo sono stati soprattutto quelli estivi. Buono, secondo i dati, anche l'impiego di risorse nei mesi primaverili di aprile e maggio. Il picco più alto di lavoratori dipendenti nei comparti ricettivi si è registrato nel mese di luglio dove sono state rilevate 303.101 unità su una media mensile di 216.790 lavoratori. Seguono agosto, con 300.619 lavoratori dipendenti, settembre con 279.219 e giugno con 276.611. Il picco più basso di assunzioni, invece, si è avuto a novembre, mese in cui i dipendenti assunti sono stati 154.761. A seguire febbraio, con 159.048 lavoratori e gennaio con 161.397.

RILEVANZA STAGIONALE DELL'OCCUPAZIONE NEL SISTEMA RICETTIVO



Elaborazione Federalberghi su dati INPS

2.1 I comparti più rilevanti del sistema ricettivo

Il comparto più rilevante, in assoluto, si è rivelato quello degli alberghi e motel con ristorante dove la media di lavoratori assunti è stata di 148.616 unità al mese. In questa categoria il picco più alto si è registrato a luglio con 211.409 dipendenti mentre quello più basso ancora a novembre con 100.937 lavoratori occupati.

Il secondo comparto di rilievo è stato quello degli alberghi e motel senza ristorante dove la media mensile registrata è stata di 26.049 dipendenti, il picco massimo è stato toccato nel mese di agosto con 31.190 lavoratori registrati mentre il minimo nel mese di gennaio con 20.935 risorse impiegate.

Terzo comparto le colonie, case per ferie e case di riposo, con una media di 15.873 dipendenti assunti. In questo caso il momento più alto, dal punto di vista delle assunzioni, è stato registrato nel mese di luglio con 17.843 lavoratori, mentre quello più basso, 14.998, nel mese di febbraio.

Quarto posto per il comparto dei villaggi turistici con una media di lavoratori assunti di 7.125 unità al mese. Qui il numero più alto di dipendenti assunti si è registrato a luglio con 13.747 unità, il più basso a novembre con 2.995 lavoratori.

A chiudere i campeggi e aree attrezzate per roulotte con una media mensile di 5.752 dipendenti assunti. Il numero più consistente di lavoratori si è rilevato ad agosto con 11.190 assunzioni, il minimo a gennaio con 2.459 occupati.

2.2 La distribuzione territoriale dei lavoratori dipendenti nel sistema ricettivo

La regione con la media più alta di dipendenti nel sistema ricettivo è stata il Veneto con 19.322 lavoratori. In questa regione il numero massimo di occupati si è rilevato nel mese di luglio con 26.017 risorse assunte, mentre il numero minimo a novembre con 14.232 unità.

Secondo il Trentino Alto Adige con una media mensile di 17.998 lavoratori, un massimo di assunzioni pari a 24.274 lavoratori ad agosto ed un minimo di 9.234 unità a novembre. Terza l'Emilia Romana con in media 15.587 lavoratori assunti, un massimo di 31.228 dipendenti nel mese di luglio ed un minimo di 578 occupati in febbraio.

Quarta la Lombardia con 14.408 lavoratori in media, un massimo di 16.316 dipendenti a luglio, ed un minimo di 12.360 a novembre. A seguire il Lazio con una media

di 12.850 lavoratori, un massimo di 14.302 occupati a luglio, ed un minimo di 11.399 risorse a febbraio.

Chiude la Toscana con 12.266 lavoratori dipendenti assunti in media, 17.377 occupati, il numero più alto, registrati a luglio e 7.426, il più basso, rilevato a febbraio.

3. Focus sul turismo all'aria aperta

Nell'analisi svolta il comparto del così detto turismo all'aria aperta, individuato nei settori dei campeggi ed aree attrezzate per roulotte (cod. 55220) e dei villaggi turistici, rappresenta un universo importante con 12.877 lavori dipendenti occupati in media nel corso della rilevazione, rispettivamente 7.125 nei villaggi turistici e 5.752 nei campeggi ed aree attrezzate. La punta massima di occupazione registra un raddoppio di questo dato con 24.937 occupati complessivi, dei quali 13.747, nei villaggi turistici ed 11.190 nei campeggi ed aree attrezzate per roulotte.

Il livello minimo di occupazione registrato si riferisce a 5.454 dipendenti dei quali 2.995 nei villaggi turistici e 2.459 nei campeggi ed aree attrezzate.

Come è agevole rilevare, il gap fra i dati quantitativi cresce di un fattore 3, che indica un raddoppio del livello medio sul minimo ed un ulteriore raddoppio del livello massimo sul medio. La proporzione rimane invariata se si disaggregano i dati tra le due componenti prese in esame.

È evidente come questo specifico segmento del mercato del lavoro turistico sia connotato da una fluttuazione stagionale ampia ed in buona sostanza poco armonica. Va sottolineato che vista la peculiarità di questa modalità ricettiva il dato medio non ha altro senso che quello puramente matematico. Nella realtà, infatti, le imprese operano in un regime bipolare che le vede attive per circa 6 mesi nell'anno, con due distinte fasi stagionali (media ed alta) nei restanti 6 mesi solo una esigua percentuale delle imprese è operativa (circa il 25% del totale), mentre per le altre sono attivi i soli servizi di manutenzione o quelli ad essi funzionali.

La dominante stagionale del segmento appare, dunque, marcata e motivata dal fatto che, con stragrande maggioranza per i campeggi e con buona rilevanza per i villaggi turistici, le imprese offrono un prodotto marittimo, naturalmente ed indefettibilmente legato ai mesi estivi.

Come si è detto, sono poche le imprese del settore open air aperte tutto l'anno ed a queste vanno in massima parte attribuiti i 5.454 dipendenti impiegati (2.995 nei villaggi turistici e 2.459 nei campeggi). Queste aziende sono per lo più ubicate nei pressi delle città d'arte e rappresentano un mercato in fase espansiva in termini di domanda, specie per quel che attiene le presenze di ospiti stranieri che in questa accezione possono raggiungere l'80% delle presenze registrate.

Nel dettaglio: per i villaggi turistici i mesi di maggior impegno sono quelli di luglio (13.747 unità) ed agosto (13.432 unità), seguiti dai mesi di settembre (12.182 unità) e di giugno (11.331 unità); per i campeggi si registra la punta massima in agosto (11.190 unità), seguita da luglio (con 11.141 unità), giugno e settembre registrano rispettivamente 8.946 unità ed 8.729 unità. Per entrambi i settori i mesi di aprile, maggio ed ottobre rappresentano periodi "cuscinetto", distanti cioè tanto dai livelli minimi quanto da quelli massimi. Il dato registrato in questi mesi si differenzia come segue: i villaggi turistici registrano un maggior numero di dipendenti nel mese di maggio (7.383) cui seguono ottobre (5.100) ed aprile (5.076); i campeggi registrano un maggior numero di dipendenti in maggio (6.228) cui seguono aprile (4.866) ed ottobre (4.012).

Il livello minimo di impiegati si registra nel mese di novembre (2.995) per i villaggi turistici e nel mese di dicembre (2.569) per i campeggi.

In relazione alla distribuzione territoriale, per quel che attiene i villaggi turistici la posizione apicale spetta alla Puglia che registra rispettivamente 1502 impiegati in media, con punta di 2628 e minimo di 658; segue la Calabria con 1034 di media, 2570 di massima e 242 di minima; quindi il Lazio rispettivamente con 958 di media, 1611 di massima e 473 di minima. In quarta posizione si registra il dato della Lombardia con 874 di media, 1359 di massima e 475 di minima. In termini di aggregazione territoriale il sud rappresenta circa il 70% della significanza del dato, mentre per il resto d'Italia si distinguono il Lazio (terza posizione) e la Lombardia (4 posizione). Le regioni insulari, Sardegna e Sicilia, occupano rispettivamente il 6° e 7° posto. In coda emerge il dato della Valle d'Aosta (0), del Trentino (15 impiegati in media, con punta su 16) e del Piemonte (19 impiegati in media con punta di 21 e minimo a 16).

Per quel che attiene, invece, i campeggi e le aree attrezzate per roulotte la distribuzione territoriale dei lavoratori dipendenti il primato al Veneto con una media di 934 impiegati,

una punta massima di 1657 ed un minimo di 372. Al secondo posto si colloca la Toscana con 892 impiegati in media, 1606 in punta massima e 396 in minima. Seguono; l'Emilia Romagna con 467 impiegati in media (829 in punta massima e 212 in minima; la Sardegna con 447 impiegati in media, 1001 in punta massima e 175 in minima e la Puglia con 421 in media, 1004 in punta massima e 94 in minima. Dal punto di vista dell'aggregazione territoriale il dato evidenzia una dominanza del trittico costituito dal Veneto, dall'Emilia Romagna e dalla Toscana che da sole rappresentano circa il 50% del dato medio nazionale. All'ultimo posto si collocano il Molise e la Valle d'Aosta per evidenti ragioni di dimensione territoriale.

4. I lavoratori dipendenti nel sistema dell'intermediazione

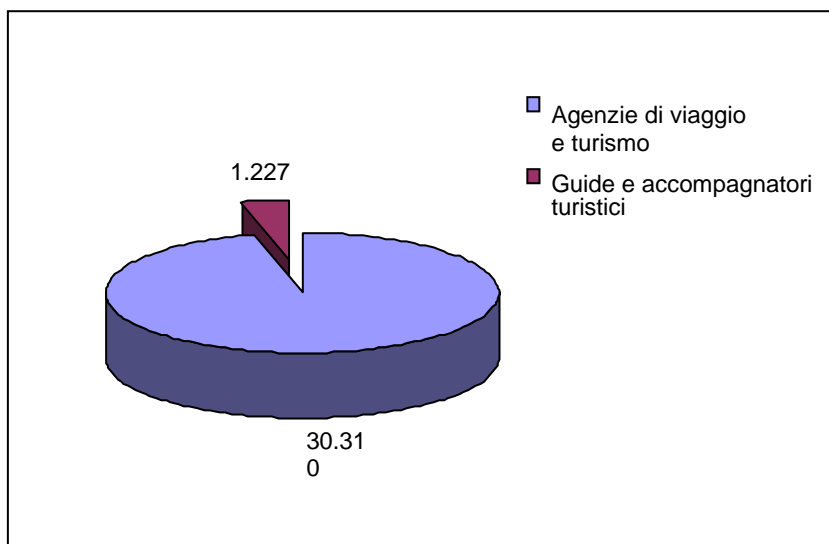
Secondo il database dell'INPS, relativo il sistema dell'intermediazione nel 2004 ha impiegato in media 31.538 lavoratori al mese di cui 30.310 risorse nelle agenzie di viaggio e turismo (compresi i tour operator) e 1.227 persone in qualità di guide e accompagnatori turistici.

La punta massima è stata toccata nel mese di luglio con 32.706 lavoratori di cui 31.415 assunti nelle agenzie di viaggio e turismo (compresi i tour operator) e 1.345 come guide e accompagnatori turistici.

4.1 La distribuzione dei lavoratori dipendenti nei comparti dell'intermediazione

Il comparto che ha occupato il maggior numero di lavoratori dipendenti è stato quello delle agenzie di viaggio e turismo (compresi i tour operator) dove il numero di lavoratori è stato in media di 30.310 unità al mese su una punta massima di 31.538 dipendenti. Per la categoria delle guide e accompagnatori turistici, invece, la media mensile è stata di 1.227 dipendenti.

DISTRIBUZIONE LAVORATORI DIPENDENTI NEL SETTORE DELL'INTERMNEIAZIONE



Elaborazione Federalberghi su dati INPS

4.2 La distribuzione regionale dei lavoratori dipendenti nel sistema dell'intermediazione

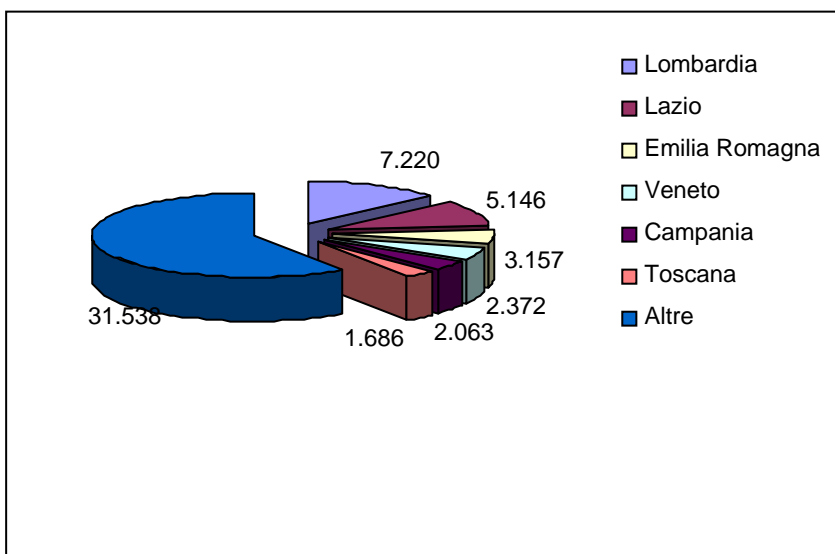
È stata la Lombardia la regione italiana a far registrare la media mensile più alta di lavoratori nelle agenzie di viaggio e turismo (compresi i tour operator), 7.097 unità, su un

totale di 7.220 dipendenti nel settore dell'intermediazione. Secondo il Lazio con 4.917 lavoratori su 5.146 unità in totale. Terza l'Emilia Romagna con 3.074 dipendenti su un insieme di 3.157 lavoratori. Quarto il Veneto con 2.260 occupati su 2.372 dipendenti. A seguire la Campania con 1.905 lavoratori su 2.063 risorse e la Toscana, 1.587 su un totale di 12.850. Per le guide e accompagnatori turistici è stato il Lazio con 229 dipendenti su un totale di 5.146 occupati, la prima tra le regioni. La Campania con 158 risorse è seconda.

Terzo è il Veneto con 123 lavoratori. Chiudono la Toscana con 99 dipendenti e la Sardegna con 85. Riguardo la categoria con che ha fatto registrare il maggiore numero di dipendenti assunti, quella delle agenzie di viaggio e turismo (compresi i tour operator), Roma si distingue tra le province per aver impiegato il numero più alto di dipendenti: 4.864 lavoratori su un insieme di 5.146 risorse presenti nel settore dell'intermediazione regionale. Seconda la Provincia di Milano con 4.756 unità su un totale di 7.220 occupati.

Terza la Provincia di Napoli con 1.543 unità occupate su un totale di 2.063 lavoratori nell'intermediazione regionale. A seguire la Provincia di Torino, che ha fatto registrare 1.454 occupati su un totale regionale di 3.102 lavoratori. Sempre in Piemonte si distingue la Provincia di Cuneo con 1.099 lavoratori su un totale di 3.102 risorse. Chiudono la Provincia di Genova con 909 unità su un totale di 1.248 lavoratori e la Provincia di Parma con 872 unità assunte su un totale di 3.157 lavoratori presenti nell'intero settore dell'intermediazione della regione.

DISTRIBUZIONE LAVORATORI DIPENDENTI NEL SETTORE DELL'INTERMEDIAZIONE NELLE SEI REGIONI PIÙ RAPPRESENTATIVE



Elaborazione Federalberghi su dati INPS

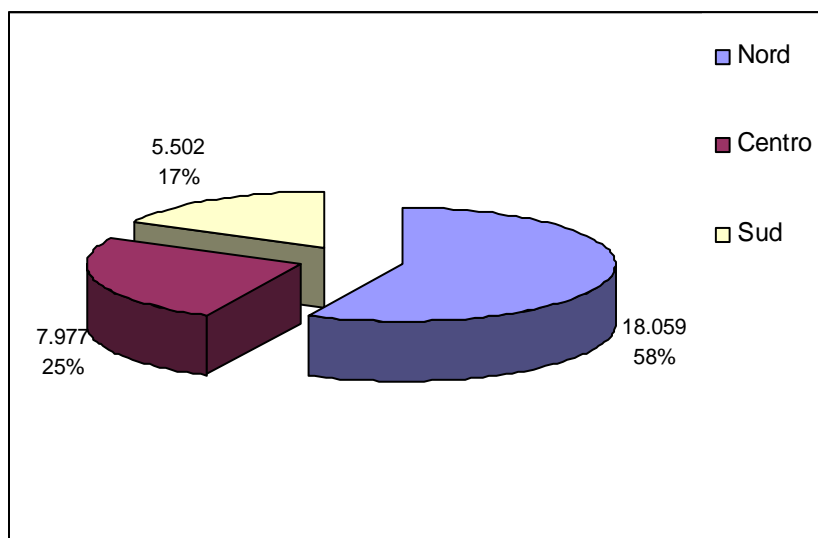
4.3 La distribuzione geografica dei lavoratori dipendenti nel sistema dell'intermediazione

Nel Nord Italia la presenza di lavoratori dipendenti nel sistema dell'intermediazione è stata in media di 18.060 unità al mese su 31.538 complessivi, pari al 57,2% del totale. Nel Centro Italia, invece, sono stati registrati 7.977 occupati pari al 25,2% del totale. Nel Sud Italia, infine, sono stati rilevati 5.503 dipendenti pari al 17,4% del totale.

In particolare nel Nord Italia i dipendenti delle agenzie di viaggio e turismo (compresi i tour operator), sono stati 17.608 unità su 18.060, pari al 97% del totale. Le guide e accompagnatori turistici, invece, hanno fatto registrare 452 lavoratori (il 3% del totale). Nel Centro Italia i lavoratori rilevati nella categoria delle agenzie di viaggio e turismo (compresi i tour operator) sono stati 7.574 unità su un insieme di 7.977 dipendenti, pari al 95% del totale. Le guide e accompagnatori turistici 403, ovvero il 5 % del totale.

Nel Sud Italia, infine, i dipendenti delle agenzie di viaggio e turismo (compresi i tour operator) sono stati 5.129 su un totale di 5.503 unità, pari al 93% del totale. Le guide e accompagnatori turistici sono state 374, pari al 7% del totale.

DISTRIBUZIONE GEOGRAFICA DEI LAVORATORI DIPENDENTI NEL SISTEMA DELL'INTERMEDIAZIONE



Elaborazione Federalberghi su dati INPS

5. La rilevanza stagionale dell'occupazione nel sistema dell'intermediazione

L'andamento dell'occupazione nel sistema dell'intermediazione nei mesi del 2004 è stato pressoché stabile. Sono i mesi estivi, però, a far rilevare il maggior numero di occupati. Più in particolare il picco più alto di lavoratori dipendenti in questo settore si è

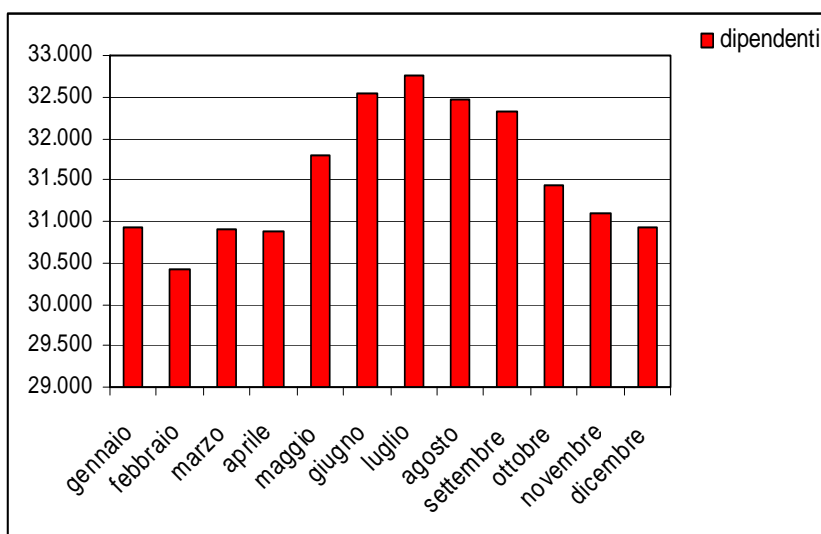
registrato nel mese di luglio, dove sono state rilevate 32.760 unità assunte di cui 31.415 nelle agenzie di viaggio e turismo (compresi i tour operator) e 1.345 come guide e accompagnatori turistici. Seguono giugno con 32.547 lavoratori di cui 31.230 sono dipendenti delle agenzie di viaggio e turismo (compresi i tour operator) e 1.317 guide e accompagnatori turistici e agosto con 32.461 unità di cui 31.129 assunte nelle agenzie di viaggio e turismo (compresi i tour operator) e 1.332 come guide e accompagnatori turistici.

Chiude settembre con 32.323 dipendenti di cui 31.007 assunti nelle agenzie di viaggio e turismo (compresi i tour operator) e 1.316 in qualità di guide e accompagnatori turistici.

Il picco più basso di assunzioni, invece, si è avuto a febbraio, mese in cui i dipendenti assunti sono stati 30.432, di cui si distinguono i 29.328 dipendenti delle agenzie di viaggio e turismo (compresi i tour operator) e le 1.104 guide e accompagnatori turistici.

A seguire aprile con 30.874 lavoratori di cui 29.652 occupati nelle agenzie di viaggio e turismo (compresi i tour operator) e 1.222 come guide e accompagnatori turistici e gennaio con 30.920 lavoratori di cui 29.827 presenti nelle agenzie di viaggio e turismo (compresi i tour operator) e 1.093 guide e accompagnatori turistici. Infine marzo con 30.908 lavoratori tra i quali figurano 29.750 dipendenti delle agenzie di viaggio e turismo (compresi i tour operator) e 1.158 guide e accompagnatori turistici.

RILEVANZA STAGIONALE DELL'OCCUPAZIONE NEL SISTEMA RICETTIVO



Elaborazione Federalberghi su dati INPS

5.1 I comparti più rilevanti del sistema dell'intermediazione

Nel comparto più rilevante del sistema dell'intermediazione, quello delle agenzie di viaggio, il numero più alto di dipendenti è stato registrato a luglio con 31.415 occupati su una media mensile di 30.310 unità, mentre quello più basso a febbraio con 29.328 lavoratori occupati.

Anche per il comparto delle guide e accompagnatori turistici, il picco massimo è stato toccato nel mese di luglio con 1.345 occupati su una media mensile di 1.227 dipendenti mentre il picco più basso, 1.093, è stato rilevato nel mese di gennaio.

5.2 La distribuzione territoriale dei lavoratori dipendenti nel settore dell'intermediazione

La regione con la media mensile più alta di dipendenti nel settore dell'intermediazione è stata la Lombardia con 7.220 dipendenti di cui 7.097 assunti nelle agenzie e 123 come guide e accompagnatori turistici. In questa regione il numero massimo di lavoratori è stato rilevato a giugno con 7.371 risorse assunte, tra cui 7.245 nelle agenzie di viaggio (compresi i tour operator) e 126 come guide e accompagnatori turistici. Il numero minimo è stato registrato a dicembre con 7.084 dipendenti, di cui 6.967 presenti nelle agenzie di viaggio e turismo (compresi i tour operator) e 117 in qualità di guide e accompagnatori turistici.

Secondo il Lazio con una media mensile di 5.146 lavoratori di cui 4.917 nelle agenzie di viaggio e turismo (compresi i tour operator) e 229 guide e accompagnatori turistici. In questa regione il numero più alto di assunzioni è stato registrato a luglio con 5.408 lavoratori di cui 5.142 nelle agenzie di viaggio e turismo (compresi i tour operator) e 266 assunti come guide e accompagnatori turistici. Il numero più basso, 4.726 unità, è stato riportato ad aprile, mese in cui 4.449 persone hanno lavorato nelle agenzie di viaggio e turismo (compresi i tour operator) e 227 come guide e accompagnatori turistici.

Terza regione l'Emilia Romana con in media mensile di 3.157 lavoratori assunti, di cui 3.074 nelle agenzie di viaggio e turismo (compresi i tour operator) e 83 come guide e accompagnatori turistici. In questo caso il numero maggiore di occupati c'è stato a gennaio con 3.860 dipendenti, di cui 3.783 assunti nelle agenzie di viaggio e turismo (compresi i tour operator) e 77 come guide e accompagnatori turistici, il numero più basso, invece, si è registrato nel mese di novembre con 2.804 occupati di cui 2.733 dipendenti nelle

agenzie di viaggio e turismo (compresi i tour operator) e 71 come guide e accompagnatori turistici.

Il Piemonte è quarto con una media di 3.102 lavoratori, di cui 3.058 nelle agenzie di viaggio e turismo (compresi i tour operator) e 44 in qualità di guide e accompagnatori turistici. Il picco più alto di assunzioni in questo caso si è avuto a giugno con 3.191 dipendenti di cui 3.144 nelle agenzie di viaggio e turismo (compresi i tour operator) e 47 come guide e accompagnatori turistici. Il picco più basso a gennaio, 2.968 unità, di cui 2.924 occupati nelle agenzie di viaggio e turismo (compresi i tour operator) e 44 come guide e accompagnatori turistici.

A seguire il Veneto con 2.372 lavoratori in media, di cui 2.260 nelle agenzie di viaggio e turismo (compresi i tour operator) e 111 come guide e accompagnatori turistici. Il numero più consistente di dipendenti assunti si è rilevato a luglio con 2.456 lavoratori di cui 2.332 presenti nelle agenzie di viaggio e turismo (compresi i tour operator) e 124 assunti come guide e accompagnatori turistici. Il numero più basso, 2.248 lavoratori, è stato registrato a febbraio, e tra questi si distinguono 2.163 dipendenti delle agenzie di viaggio e turismo (compresi i tour operator) e 85 guide e accompagnatori turistici.

A chiudere una regione del Sud, la Campania, con una media di 2.063 lavoratori, di cui 1.905 occupati nelle agenzie di viaggio e turismo (compresi i tour operator) e 158 in qualità di guide e accompagnatori turistici.

Qui il maggior numero di lavoratori si è evidenziato nel mese di agosto con 2.239 occupati di cui 2.070 dipendenti di agenzie di viaggio e turismo (compresi i tour operator) e 169 assunti come guide e accompagnatori turistici. Il numero più basso, invece, si è registrato a gennaio con 1.827 risorse di cui 1.691 presenti nelle agenzie di viaggio e turismo (compresi i tour operator) e 136 assunte come guide e accompagnatori turistici.

6. Tavole di sintesi

tavola A - lavoratori dipendenti nel sistema ricettivo - anno 2004

Regioni	gennaio	febbraio	marzo	aprile	maggio	giugno	luglio	agosto	settembre	ottobre	novembre	dicembre	min	max	media
Piemonte	7.478	7.561	8.037	8.637	8.572	9.442	10.092	9.714	9.225	8.577	7.508	8.050	7.478	10.092	8.574
Valle d'Aosta	2.740	2.590	2.585	2.175	1.132	1.792	2.873	2.902	2.061	1.036	1.053	2.597	1.036	2.902	2.128
Lombardia	21.065	21.449	24.595	24.798	25.138	26.837	28.444	27.895	27.550	24.957	21.402	22.076	21.065	28.444	24.684
Trentino - Alto Adige	22.486	21.193	22.501	18.325	14.596	22.191	28.188	28.683	25.230	16.437	10.619	21.748	10.619	28.683	21.016
Veneto	19.530	19.990	22.198	23.915	27.701	31.921	33.882	33.573	31.625	22.469	19.387	20.349	19.387	33.882	25.545
Friuli - Venezia Giulia	2.619	2.624	2.763	3.116	4.105	4.754	5.013	5.050	4.579	2.865	2.587	2.684	2.587	5.050	3.563
Liguria	6.315	6.367	7.148	8.185	8.666	9.931	10.473	10.449	9.872	6.966	4.329	5.735	4.329	10.473	7.870
Emilia Romagna	9.719	9.515	10.875	15.858	22.698	35.284	36.913	36.303	30.628	12.125	10.326	10.543	9.515	36.913	20.066
Toscana	12.617	12.509	14.652	19.218	22.191	25.433	26.912	26.594	25.169	19.490	14.486	13.867	12.509	26.912	19.428
Umbria	2.508	2.351	2.631	3.205	3.447	3.543	3.678	3.557	3.711	3.379	3.030	2.909	2.351	3.711	3.162
Marche	2.032	2.009	2.263	3.263	4.215	6.808	7.693	7.676	6.495	2.843	2.285	2.388	2.009	7.693	4.164
Lazio	19.736	19.616	20.291	21.015	22.496	24.095	24.534	23.846	24.200	22.445	20.591	20.905	19.616	24.534	21.981
Abruzzo	2.941	2.754	2.866	2.877	3.809	6.796	8.087	8.045	6.426	2.884	2.312	2.988	2.312	8.087	4.399
Molise	455	447	458	493	519	592	713	678	662	540	438	506	438	713	542
Campania	7.815	7.322	9.805	14.855	16.908	19.059	20.567	20.359	20.125	17.357	10.220	9.091	7.322	20.567	14.457
Puglia	5.330	5.230	5.243	6.734	7.990	10.716	12.148	12.146	11.050	7.100	5.691	5.490	5.230	12.148	7.906
Basilicata	1.045	959	962	1.447	1.646	2.097	3.003	2.406	2.221	1.008	884	1.032	884	3.003	1.559
Calabria	2.609	2.517	2.668	2.955	3.940	6.971	8.759	9.048	7.956	4.276	3.089	2.990	2.517	9.048	4.815
Sicilia	9.506	9.270	10.650	13.091	14.668	16.584	17.973	18.194	18.027	15.453	11.062	10.794	9.270	18.194	13.773
Sardegna	2.851	2.775	3.182	4.927	8.415	11.763	13.154	13.498	12.405	6.440	3.462	3.026	2.775	13.498	7.158
totale	161.397	159.048	176.373	199.089	222.852	276.611	303.101	300.619	279.219	198.647	154.761	169.768	154.761	303.101	216.790

elaborazioni Federalberghi su dati INPS

tabola B - lavoratori dipendenti in alberghi e motel, con ristorante (cod. 55110) - anno 2004

Regioni	gennaio	febbraio	marzo	aprile	maggio	giugno	luglio	agosto	settembre	ottobre	novembre	dicembre	min	max	media
Piemonte	3.834	3.909	4.322	4.877	4.836	5.148	5.478	5.424	5.330	4.999	4.054	4.501	3.834	5.478	4.726
Valle d'Aosta	2.425	2.277	2.265	1.889	973	1.491	2.406	2.436	1.743	880	897	2.272	880	2.436	1.830
Lombardia	13.130	13.255	14.112	14.807	14.322	15.284	16.316	15.786	15.635	14.302	12.360	13.586	12.360	16.316	14.408
Trentino - Alto Adige	19.561	18.314	19.485	15.596	12.340	19.007	23.847	24.274	21.427	13.935	9.234	18.958	9.234	24.274	17.998
Veneto	14.680	14.894	16.535	17.753	21.038	24.593	26.017	25.759	24.415	16.718	14.232	15.227	14.232	26.017	19.322
Friuli - Venezia Giulia	1.496	1.462	1.597	1.888	2.745	3.269	3.467	3.501	3.121	1.643	1.375	1.466	1.375	3.501	2.253
Liguria	4.933	4.961	5.535	6.299	6.633	7.549	7.981	7.949	7.520	5.164	3.010	4.312	3.010	7.981	5.987
Emilia Romagna	6.044	5.758	6.983	11.647	18.009	29.866	31.228	30.782	25.584	8.092	6.433	6.617	5.758	31.228	15.587
Toscana	7.541	7.426	8.929	12.154	14.360	16.454	17.377	17.224	16.352	12.347	8.658	8.373	7.426	17.377	12.266
Umbria	1.900	1.751	1.987	2.428	2.619	2.665	2.764	2.633	2.830	2.556	2.326	2.243	1.751	2.830	2.392
Marche	1.352	1.359	1.570	2.357	3.031	5.040	5.699	5.674	4.890	2.102	1.645	1.696	1.352	5.699	3.035
Lazio	11.587	11.399	11.840	12.237	13.186	14.154	14.302	13.789	14.114	13.214	12.147	12.229	11.399	14.302	12.850
Abruzzo	2256	2065	2185	2252	3186	5871	6970	6929	5516	2367	1832	2324	1.832	6.970	3.646
Molise	322	315	317	339	360	401	458	420	447	379	289	351	289	458	367
Campania	5.996	5.516	7.758	12.051	13550	14841	15800	15579	15550	14084	8025	7149	5.516	15.800	11.325
Puglia	2573	2534	2620	3330	3949	5408	6063	6220	5853	3972	3205	2972	2.534	6.220	4.058
Basilicata	513	485	494	842	954	1.116	1.227	1.229	1.136	804	608	692	485	1.229	842
Calabria	1.648	1.620	1.703	1.871	2.224	3.489	4.377	4.452	3.866	2.523	1.912	1.811	1.620	4.452	2.625
Sicilia	5.378	5.207	6.291	8.310	9.203	10.124	10.946	11.092	11.064	9.586	6.429	6.354	5.207	11.092	8.332
Sardegna	1.756	1.707	2.004	3.367	5.794	8.024	8.686	8.905	8.342	4.535	2.266	1.843	1.707	8.905	4.769
totale	108.925	106.214	118.532	136.294	153.312	193.794	211.409	210.057	194.735	134.202	100.937	114.976	100.937	211.409	148.616

elaborazioni Federalberghi su dati INPS

tabola C - lavoratori dipendenti in alberghi e motel, senza ristorante (cod. 55120) - anno 2004

Regioni	gennaio	febbraio	marzo	aprile	maggio	giugno	luglio	agosto	settembre	ottobre	novembre	dicembre	min	max	media
Piemonte	634	635	662	659	627	639	675	672	657	632	581	586	581	675	638
Valle d'Aosta	161	164	166	138	60	101	149	156	119	64	63	168	60	168	126
Lombardia	2.816	2.995	3.419	3.956	4.136	4.321	4.412	4.361	4.371	4.091	3.280	3.065	2.816	4.412	3.769
Trentino - Alto Adige	825	846	858	726	561	779	1.066	1.092	986	670	371	852	371	1.092	803
Veneto	2735	2906	3135	3327	3474	3641	3714	3644	3650	3374	3152	2968	2.735	3.714	3.310
Friuli - Venezia Giulia	131	135	137	142	175	202	207	207	198	157	146	153	131	207	166
Liguria	586	566	704	877	969	1.145	1.207	1.206	1.134	825	564	567	564	1.207	863
Emilia Romagna	1.007	1.020	1.081	1.186	1.397	1.561	1.597	1.539	1.486	1.125	1.073	1.116	1.007	1.597	1.266
Toscana	2.588	2.571	2.822	3.327	3.539	3.822	3.952	3.896	3.842	3.538	2.901	2.791	2.571	3.952	3.299
Umbria	178	181	197	280	293	304	316	322	312	310	261	234	178	322	266
Marche	269	221	235	357	531	953	1.068	1.077	856	290	216	277	216	1.077	529
Lazio	5.069	5.069	5.216	5.317	5.476	5.540	5.562	5.413	5.641	5.624	5.424	5.425	5.069	5.641	5.398
Abruzzo	295	288	264	200	168	228	297	303	266	165	147	285	147	303	242
Molise	7	7	8	8	8	8	15	15	14	15	14	16	7	16	11
Campania	853	837	986	1.450	1.660	1.760	1.802	1.757	1.814	1.690	972	840	837	1.814	1.368
Puglia	618	614	642	722	856	948	1.031	1.008	989	858	674	654	614	1.031	801
Basilicata	55	56	52	53	54	63	81	90	74	65	56	53	52	90	63
Calabria	209	202	210	225	265	453	555	590	500	295	261	261	202	590	336
Sicilia	1.486	1.438	1.656	1.976	2.195	2.462	2.559	2.561	2.615	2.243	1.704	1.499	1.438	2.615	2.033
Sardegna	413	376	413	576	854	1.141	1.263	1.281	1.226	726	463	439	376	1.281	764
totale	20.935	21.127	22.863	25.502	27.298	30.071	31.528	31.190	30.750	26.757	22.323	22.249	20.935	31.528	26.049

elaborazioni Federalberghi su dati INPS

tavola D - lavoratori dipendenti negli ostelli della gioventù (cod. 55211)

Regioni	gennaio	febbraio	marzo	aprile	maggio	giugno	luglio	agosto	settembre	ottobre	novembre	dicembre	min	max	media
Piemonte	28	30	30	29	25	28	30	29	28	20	20	25	20	30	27
Valle d'Aosta	2	2	1	1	1	1	5	4	3	1	1	2	1	5	2
Lombardia	3	3	6	10	11	9	9	10	11	10	10	2	2	11	8
Trentino - Alto Adige	55	54	54	57	56	63	69	67	73	68	60	63	54	73	62
Veneto	42	41	42	43	46	47	52	47	45	39	38	38	38	52	43
Friuli - Venezia Giulia	1	1	1	1	1	1	1	2	2	2	1	1	1	2	1
Liguria	15	15	18	21	25	28	28	28	29	25	17	15	15	29	22
Emilia Romagna	23	22	27	41	46	56	56	56	50	29	33	31	22	56	39
Toscana	49	47	50	68	66	70	76	74	71	62	48	48	47	76	61
Umbria	23	13	13	18	20	20	21	20	19	18	13	12	12	23	18
Marche	9	11	9	10	10	10	10	10	10	10	10	10	9	11	10
Lazio	220	213	226	254	250	267	274	270	283	285	264	235	213	285	253
Abruzzo	4	2	2	1	0	0	2	4	2	3	0	0	0	4	2
Molise	22	22	23	26	26	26	35	34	31	26	26	29	22	35	27
Campania	13	15	16	16	15	17	17	16	16	16	15	15	13	17	16
Puglia	0	0	0	3	3	3	3	3	3	3	0	0	0	3	2
Basilicata	24	25	24	25	25	24	24	26	25	24	24	23	23	26	24
Calabria	13	14	13	14	15	35	49	49	35	15	14	12	12	49	23
Sicilia	9	10	11	11	11	11	10	10	9	8	19	25	8	25	12
Sardegna	4	4	4	5	13	17	22	22	15	9	6	5	4	22	11
totale	559	544	570	654	665	733	793	781	760	673	619	591	544	793	662

tavola E - lavoratori dipendenti nei rifugi di montagna (cod. 55212) - anno 2004

Regioni	gennaio	febbraio	marzo	aprile	maggio	giugno	luglio	agosto	settembre	ottobre	novembre	dicembre	min	max	media
Piemonte	18	21	20	21	24	31	47	52	33	20	17	29	17	52	28
Valle d'Aosta	42	43	47	46	11	74	140	139	74	6	4	36	4	140	55
Lombardia	49	51	54	47	32	32	60	67	43	21	18	60	18	67	45
Trentino - Alto Adige	366	360	354	192	79	320	595	633	475	148	46	356	46	633	327
Veneto	213	200	196	118	20	108	267	319	216	46	32	187	20	319	160
Friuli - Venezia Giulia	6	5	5	4	3	6	11	13	8	5	1	8	1	13	6
Liguria	1	1	2	2	2	2	2	1	3	2	2	2	1	3	2
Emilia Romagna	4	5	5	1	1	3	8	9	3	2	2	3	1	9	4
Toscana	2	0	2	2	2	3	4	4	4	3	1	0	0	4	2
Umbria	1	0	0	0	0	0	0	0	0	0	0	0	0	1	0
Marche	0	0	0	0	0	0	0	4	2	0	0	0	0	4	1
Lazio	0	0	0	0	0	0	0	0	0	0	0	0	0	0	0
Abruzzo	4	2	2	1	0	0	2	4	2	3	0	0	0	4	2
Molise	0	0	0	0	0	0	2	3	1	0	0	0	0	3	1
Campania	0	0	0	0	0	0	0	0	0	0	0	0	0	0	0
Puglia	0	0	0	0	0	0	0	0	0	0	0	0	0	0	0
Basilicata	2	2	2	2	2	2	4	4	3	2	2	2	2	4	2
Calabria	1	1	1	1	1	1	1	1	1	1	1	1	1	1	1
Sicilia	1	1	1	2	2	2	2	2	2	1	1	1	1	2	2
Sardegna	0	0	0	0	0	0	0	0	0	0	0	0	0	0	0
totale	710	692	691	439	179	584	1.145	1.255	870	260	127	685	127	1.255	636

tabola F - lavoratori dipendenti nei campeggi e nelle aree attrezzate per roulotte (cod. 55220) - anno 2004

Regioni	gennaio	febbraio	marzo	aprile	maggio	giugno	luglio	agosto	settembre	ottobre	novembre	dicembre	min	max	media
Piemonte	61	62	95	139	157	201	238	237	189	113	87	84	61	238	139
Valle d'Aosta	26	26	28	26	28	51	71	68	38	26	26	27	26	71	37
Lombardia	185	187	230	331	381	462	525	526	443	246	193	188	185	526	325
Trentino - Alto Adige	144	137	171	203	219	295	375	377	285	187	148	157	137	377	225
Veneto	375	419	683	953	1.282	1.478	1.657	1.642	1.310	635	402	372	372	1.657	934
Friuli - Venezia Giulia	41	46	56	98	139	183	210	213	152	56	35	30	30	213	105
Liguria	115	126	140	176	196	271	310	316	264	151	135	132	115	316	194
Emilia Romagna	212	263	321	465	574	726	829	826	622	289	249	222	212	829	467
Toscana	409	449	581	900	1.087	1.386	1.602	1.605	1.260	598	427	396	396	1.605	892
Umbria	26	32	42	60	65	87	98	101	84	46	32	30	26	101	59
Marche	55	65	80	134	194	308	386	393	275	66	55	51	51	393	172
Lazio	240	254	267	399	452	551	631	642	515	346	275	253	240	642	402
Abruzzo	52	55	67	82	133	285	385	401	287	88	61	65	52	401	163
Molise	2	2	3	6	10	25	54	56	25	7	4	2	2	56	16
Campania	66	92	119	166	233	420	612	631	495	189	107	81	66	631	268
Puglia	123	120	150	255	421	765	985	1004	761	253	119	94	94	1.004	421
Basilicata	16	17	20	24	30	74	143	146	96	26	19	17	16	146	52
Calabria	50	44	51	65	116	401	685	606	549	226	106	77	44	685	248
Sicilia	86	86	97	117	141	260	379	399	315	156	107	103	86	399	187
Sardegna	175	185	210	267	370	717	966	1.001	764	308	215	188	175	1.001	447
totale	2.459	2.667	3.411	4.866	6.228	8.946	11.141	11.190	8.729	4.012	2.802	2.569	2.459	11.190	5.752

tavola G - lavoratori dipendenti nei villaggi turistici (cod. 55231) - anno 2004

Regioni	gennaio	febbraio	marzo	aprile	maggio	giugno	luglio	agosto	settembre	ottobre	novembre	dicembre	min	max	media
Piemonte	17	18	19	18	18	16	20	19	21	20	20	19	16	21	19
Valle d'Aosta	0	0	0	0	0	0	0	0	0	0	0	0	0	0	0
Lombardia	580	592	653	791	994	1.223	1.328	1.359	1.287	701	510	475	475	1.359	874
Trentino - Alto Adige	15	15	15	15	15	15	15	15	16	16	16	16	15	16	15
Veneto	101	148	197	245	322	374	403	399	344	201	140	130	101	403	250
Friuli - Venezia Giulia	16	18	22	24	29	30	31	31	26	21	22	21	16	31	24
Liguria	31	30	34	41	43	58	59	58	54	35	29	26	26	59	42
Emilia Romagna	24	25	25	28	37	46	50	47	46	28	23	23	23	50	34
Toscana	41	42	56	100	236	311	321	313	272	147	48	42	41	321	161
Umbria	28	28	36	38	48	49	51	49	43	39	28	25	25	51	39
Marche	27	32	44	64	79	89	101	95	76	37	34	32	27	101	59
Lazio	667	688	699	730	1003	1447	1611	1607	1522	865	473	667	473	1.611	998
Abruzzo	18	20	21	24	59	90	94	102	90	25	19	19	18	102	48
Molise	8	7	10	18	17	31	41	43	39	16	10	9	7	43	21
Campania	63	67	94	198	398	810	999	1024	924	270	128	86	63	1.024	422
Puglia	1053	1033	906	1456	1720	2293	2628	2467	2129	940	658	744	658	2.628	1.502
Basilicata	419	357	351	483	563	798	1.499	884	865	61	154	223	61	1.499	555
Calabria	242	247	271	361	776	1.909	2.293	2.570	2.268	736	350	389	242	2.570	1.034
Sicilia	136	140	163	213	361	785	969	1.000	933	610	226	215	136	1.000	479
Sardegna	122	118	127	229	665	957	1.234	1.350	1.227	332	107	122	107	1.350	549
totale	3.608	3.625	3.743	5.076	7.383	11.331	13.747	13.432	12.182	5.100	2.995	3.283	2.995	13.747	7.125

elaborazioni Federalberghi su dati INPS

tabola H - lavoratori dipendenti nelle colonie, case per ferie e case di riposo (cod. 55232) - anno 2004

Regioni	gennaio	febbraio	marzo	aprile	maggio	giugno	luglio	agosto	settembre	ottobre	novembre	dicembre	min	max	media
Piemonte	2.532	2.534	2.532	2.525	2.533	3.006	3.200	2.885	2.582	2.431	2.408	2.432	2.408	3.200	2.633
Valle d'Aosta	59	53	55	53	45	54	74	73	65	53	52	71	45	74	59
Lombardia	1.475	1.466	1.449	1.440	1.464	1.587	1.734	1.681	1.566	1.471	1.480	1.519	1.440	1.734	1.528
Trentino - Alto Adige	416	377	377	391	372	474	674	623	465	322	303	386	303	674	432
Veneto	881	863	858	887	912	974	1.019	1.020	956	890	885	910	858	1.020	921
Friuli - Venezia Giulia	682	712	701	708	730	746	757	752	759	727	765	766	682	766	734
Liguria	474	484	503	512	472	486	479	482	480	465	438	448	438	512	477
Emilia Romagna	2.205	2.215	2.198	2.230	2.315	2.607	2.706	2.606	2.422	2.268	2.261	2.301	2.198	2.706	2.361
Toscana	844	830	874	887	934	1.092	1.150	1.103	1.052	910	895	876	830	1.150	954
Umbria	178	175	172	180	187	189	185	183	180	183	179	174	172	189	180
Marche	240	236	240	247	255	275	292	293	255	242	239	227	227	293	253
Lazio	962	975	990	994	1.021	1.022	1.026	1.011	1.006	1.008	1.016	1.019	962	1.026	1.004
Abruzzo	188	189	186	217	191	227	215	184	178	179	177	161	161	227	191
Molise	73	72	75	73	73	72	74	73	70	69	69	73	69	75	72
Campania	613	589	613	626	631	648	671	689	693	672	670	659	589	693	648
Puglia	707	700	681	686	686	744	760	770	783	754	759	762	681	783	733
Basilicata	7	8	8	8	8	9	13	15	11	15	13	13	7	15	11
Calabria	362	328	351	328	389	368	415	418	417	358	379	383	328	418	375
Sicilia	1.934	1.903	1.919	1.869	2.033	2.075	2.095	2.085	2.109	2.069	1.970	2.014	1.869	2.109	2.006
Sardegna	287	289	317	314	301	307	304	319	296	286	287	312	286	319	302
totale	15.119	14.998	15.099	15.175	15.552	16.962	17.843	17.265	16.345	15.372	15.245	15.506	14.998	17.843	15.873

tabola I - lavoratori dipendenti negli affittacamere per brevi soggiorni (cod. 55234) - anno 2004

Regioni	gennaio	febbraio	marzo	aprile	maggio	giugno	luglio	agosto	settembre	ottobre	novembre	dicembre	min	max	media
Piemonte	62	64	62	68	61	71	76	71	68	63	55	67	55	76	66
Valle d'Aosta	5	5	5	5	4	4	6	7	6	3	3	4	3	7	5
Lombardia	255	249	256	273	257	262	283	280	280	255	242	261	242	283	263
Trentino - Alto Adige	134	134	137	111	90	117	155	165	148	88	57	115	57	165	121
Veneto	225	231	242	265	266	308	339	333	312	275	232	240	225	339	272
Friuli - Venezia Giulia	11	10	9	10	15	23	29	31	24	19	13	12	9	31	17
Liguria	48	56	57	70	117	138	144	144	142	118	49	84	48	144	97
Emilia Romagna	101	112	139	155	169	196	200	200	187	169	127	107	101	200	155
Toscana	488	506	571	766	842	947	1.006	968	950	845	715	671	488	1.006	773
Umbria	97	89	101	116	129	140	150	155	151	140	110	109	89	155	124
Marche	17	21	18	26	28	34	34	33	39	21	23	21	17	39	26
Lazio	189	208	218	222	228	236	248	247	246	229	216	228	189	248	226
Abruzzo	5	5	5	5	2	11	15	19	11	7	6	7	2	19	8
Molise	6	7	7	8	9	13	18	18	19	12	12	12	6	19	12
Campania	70	69	85	152	189	216	232	235	233	200	138	109	69	235	161
Puglia	112	101	103	118	129	190	218	215	190	127	104	97	97	218	142
Basilicata	1	1	1	1	2	2	3	3	2	1	0	0	0	3	1
Calabria	20	19	20	19	19	48	60	60	48	33	21	19	19	60	32
Sicilia	58	59	61	67	94	125	159	164	150	123	105	98	58	164	105
Sardegna	36	31	37	46	63	87	97	98	83	54	44	43	31	98	60
totale	1.940	1.977	2.134	2.503	2.713	3.168	3.472	3.446	3.289	2.782	2.272	2.304	1.940	3.472	2.667

tavola L - lavoratori dipendenti negli agriturismo (cod. 55235) - anno 2004

Regioni	gennaio	febbraio	marzo	aprile	maggio	giugno	luglio	agosto	settembre	ottobre	novembre	dicembre	min	max	media
Piemonte	7	7	7	7	6	6	6	6	10	11	5	8	5	11	7
Valle d'Aosta	0	0	0	0	0	0	0	0	0	0	0	0	0	0	0
Lombardia	5	3	4	5	5	6	6	6	6	2	2	3	2	6	4
Trentino - Alto Adige	2	2	2	1	0	0	1	1	1	0	0	2	0	2	1
Veneto	1	1	1	1	1	1	1	1	7	2	2	7	1	7	2
Friuli - Venezia Giulia	2	2	2	2	2	2	3	3	3	2	2	2	2	3	2
Liguria	0	0	0	0	0	0	1	1	0	0	0	0	0	1	0
Emilia Romagna	3	3	3	3	3	3	3	3	3	3	3	3	3	3	3
Toscana	71	71	73	61	63	66	65	66	81	68	61	58	58	81	67
Umbria	4	4	4	4	5	7	7	7	7	7	7	7	4	7	6
Marche	0	0	0	0	0	0	0	0	0	0	0	0	0	0	0
Lazio	12	14	15	17	18	17	18	17	15	14	16	17	12	18	16
Abruzzo	3	3	3	4	3	2	3	3	3	3	3	3	2	4	3
Molise	0	0	0	0	0	0	0	0	0	0	0	0	0	0	0
Campania	7	6	6	7	9	11	11	13	13	13	10	10	6	13	10
Puglia	11	12	12	12	11	12	12	11	10	10	25	24	10	25	14
Basilicata	1	1	3	2	1	2	3	3	3	3	1	2	1	3	2
Calabria	4	4	3	3	3	3	4	4	5	4	3	4	3	5	4
Sicilia	19	23	22	25	30	28	28	30	29	28	24	24	19	30	26
Sardegna	1	1	1	1	1	2	2	2	2	2	2	2	1	2	2
totale	153	157	161	155	161	168	174	177	198	172	166	176	153	198	168

tabola M - lavoratori dipendenti in altri esercizi alberghieri complementari, compresi i residence (cod. 55236) - anno 2004

Regioni	gennaio	febbraio	marzo	aprile	maggio	giugno	luglio	agosto	settembre	ottobre	novembre	dicembre	min	max	media
Piemonte	285	281	288	294	285	296	322	319	307	268	261	299	261	322	292
Valle d'Aosta	20	20	18	17	10	16	22	19	13	3	7	17	3	22	15
Lombardia	2.567	2.648	4.412	3.138	3.536	3.651	3.771	3.819	3.908	3.858	3.307	2.917	2.567	4.412	3.461
Trentino - Alto Adige	968	954	1.048	1.033	864	1.121	1.391	1.436	1.354	1.003	384	843	384	1.436	1.033
Veneto	277	287	309	323	340	397	413	409	370	289	272	270	270	413	330
Friuli - Venezia Giulia	233	233	233	239	266	292	297	297	286	233	227	225	225	297	255
Liguria	112	128	155	187	209	254	262	264	246	181	85	149	85	264	186
Emilia Romagna	96	92	93	102	147	220	236	235	225	120	122	120	92	236	151
Toscana	584	567	694	953	1.062	1.282	1.359	1.341	1.285	972	732	612	567	1.359	954
Umbria	73	78	79	81	81	82	86	87	85	80	74	75	73	87	80
Marche	63	64	67	68	87	99	103	97	92	75	63	74	63	103	79
Lazio	790	796	820	845	862	861	862	850	858	860	760	832	760	862	833
Abruzzo	114	120	121	78	54	67	89	87	64	37	57	111	37	121	83
Molise	15	15	15	15	16	16	16	16	16	16	14	14	14	16	15
Campania	134	131	128	189	223	336	423	415	387	223	155	142	128	423	241
Puglia	133	116	129	152	215	353	448	448	332	183	147	143	116	448	233
Basilicata	7	7	7	7	7	7	6	6	6	7	7	7	6	7	7
Calabria	60	38	45	68	132	264	320	298	267	85	42	33	33	320	138
Sicilia	399	403	429	501	598	712	826	851	801	629	477	461	399	851	591
Sardegna	57	64	69	122	354	511	580	520	450	188	72	72	57	580	255
totale	6.987	7.042	9.159	8.412	9.348	10.837	11.832	11.814	11.352	9.310	7.265	7.416	6.987	11.832	9.231

tabola N - lavoratori dipendenti nel sistema dell'intermediazione - anno 2004

Regioni	gennaio	febbraio	marzo	aprile	maggio	giugno	luglio	agosto	settembre	ottobre	novembre	dicembre	min	max	media
Piemonte	2.968	3.033	3.049	3.090	3.157	3.191	3.189	3.137	3.161	3.089	3.078	3.076	2.968	3.191	3.102
Valle d'Aosta	135	136	136	147	140	140	141	145	142	140	141	155	135	155	142
Lombardia	7.131	7.163	7.303	7.272	7.330	7.371	7.276	7.170	7.211	7.175	7.157	7.084	7.084	7.371	7.220
Trentino - Alto Adige	461	471	484	481	488	490	498	501	458	482	473	484	458	501	481
Veneto	2.249	2.248	2.297	2.354	2.388	2.432	2.456	2.451	2.443	2.415	2.384	2.342	2.248	2.456	2.372
Friuli - Venezia Giulia	363	360	349	333	353	339	340	331	329	323	319	319	319	363	338
Liguria	1.170	1.206	1.228	1.251	1.270	1.291	1.295	1.295	1.275	1.237	1.231	1.227	1.170	1.295	1.248
Emilia Romagna	3.860	3.100	3.114	3.015	3.097	3.299	3.337	3.272	3.242	2.844	2.804	2.898	2.804	3.860	3.157
Toscana	1.562	1.582	1.620	1.679	1.712	1.741	1.756	1.759	1.750	1.692	1.690	1.683	1.562	1.759	1.686
Umbria	241	238	242	250	255	258	256	258	259	256	255	260	238	260	252
Marche	550	561	575	583	590	609	619	616	601	603	621	606	550	621	595
Lazio	4.844	4.900	4.977	4.726	5.207	5.388	5.408	5.366	5.365	5.208	5.196	5.168	4.726	5.408	5.146
Abruzzo	259	262	269	266	265	280	285	284	270	269	281	278	259	285	272
Molise	22	23	25	25	26	26	27	27	27	27	28	28	22	28	26
Campania	1.827	1.840	1.894	2.010	2.120	2.178	2.231	2.239	2.231	2.198	2.043	1.943	1.827	2.239	2.063
Puglia	751	749	761	765	786	819	848	841	827	816	811	800	749	848	798
Basilicata	67	69	69	67	69	65	77	75	75	70	69	70	65	77	70
Calabria	299	306	313	302	313	369	376	379	368	328	327	326	299	379	334
Sicilia	1.550	1.569	1.572	1.616	1.570	1.605	1.673	1.650	1.632	1.641	1.579	1.573	1.550	1.673	1.603
Sardegna	611	616	631	642	652	656	672	665	657	617	602	601	601	672	635
totale	30.920	30.432	30.908	30.874	31.788	32.547	32.760	32.461	32.323	31.430	31.089	30.921	30.432	32.760	31.538

elaborazioni Federalberghi su dati INPS

tabola O - lavoratori dipendenti nelle agenzie di viaggio e turismo (cod. 63301) - anno 2004

Regioni	gennaio	febbraio	marzo	aprile	maggio	giugno	luglio	agosto	settembre	ottobre	novembre	dicembre	min	max	media
Piemonte	2.924	2.993	3.010	3.047	3.113	3.144	3.143	3.091	3.114	3.042	3.033	3.036	2.924	3.144	3.058
Valle d'Aosta	135	136	136	147	140	140	141	145	142	140	141	155	135	155	142
Lombardia	7.012	7.041	7.178	7.147	7.207	7.245	7.147	7.045	7.085	7.051	7.039	6.967	6.967	7.245	7.097
Trentino - Alto Adige	428	438	451	448	455	457	464	467	424	447	437	448	2.163	2.332	2.260
Veneto	2.177	2.163	2.190	2.245	2.275	2.316	2.332	2.328	2.321	2.291	2.257	2.228	2.163	2.332	2.260
Friuli - Venezia Giulia	360	356	346	331	351	337	338	329	328	322	318	318	318	360	336
Liguria	1.117	1.153	1.175	1.196	1.214	1.234	1.238	1.240	1.221	1.183	1.177	1.175	1.117	1.240	1.194
Emilia Romagna	3.783	3.027	3.033	2.939	3.007	3.207	3.244	3.180	3.150	2.761	2.733	2.828	2.733	3.783	3.074
Toscana	1.468	1.489	1.524	1.575	1.606	1.636	1.651	1.655	1.646	1.599	1.599	1.592	1.468	1.655	1.587
Umbria	224	221	225	233	236	239	238	240	241	236	236	242	221	242	234
Marche	538	546	560	568	575	592	601	599	585	587	605	590	538	605	579
Lazio	4651	4705	4775	4499	4955	5128	5142	5106	5108	5001	4981	4957	4.499	5.142	4.917
Abruzzo	215	216	224	223	224	238	244	242	233	233	242	236	215	244	231
Molise	22	23	25	25	26	26	27	27	27	27	28	28	22	28	26
Campania	1.691	1.705	1.756	1.854	1.954	2.009	2.065	2.070	2.063	2.031	1.881	1.784	1.691	2.070	1.905
Puglia	723	722	735	736	756	788	807	802	793	784	779	768	722	807	766
Basilicata	54	56	56	55	56	53	60	58	58	58	56	58	53	60	57
Calabria	298	305	312	300	311	367	374	377	363	326	325	326	298	377	332
Sicilia	1.472	1.491	1.492	1.528	1.481	1.513	1.583	1.563	1.545	1.560	1.505	1.498	1.472	1.583	1.519
Sardegna	535	542	547	556	562	561	576	565	560	534	531	532	531	576	550
totale	29.827	29.328	29.750	29.652	30.504	31.230	31.415	31.129	31.007	30.213	29.903	29.766	29.328	31.415	30.310

elaborazioni Federalberghi su dati INPS

tabola P - lavoratori dipendenti guide e accompagnatori turistici (cod. 63302) - anno 2004

Regioni	gennaio	febbraio	marzo	aprile	maggio	giugno	luglio	agosto	settembre	ottobre	novembre	dicembre	min	max	media
Piemonte	44	40	39	43	44	47	46	46	47	47	45	40	39	47	44
Valle d'Aosta	0	0	0	0	0	0	0	0	0	0	0	0	0	0	0
Lombardia	119	122	125	125	123	126	129	125	126	124	118	117	117	129	123
Trentino - Alto Adige	33	33	33	33	33	33	34	34	34	35	36	36	72	127	111
Veneto	72	85	107	109	113	116	124	123	122	124	127	114	72	127	111
Friuli - Venezia Giulia	3	4	3	2	2	2	2	2	1	1	1	1	1	4	2
Liguria	53	53	53	55	56	57	57	55	54	54	54	52	52	57	54
Emilia Romagna	77	73	81	76	90	92	93	92	92	83	71	70	70	93	83
Toscana	94	93	96	104	106	105	105	104	104	93	91	91	91	106	99
Umbria	17	17	17	17	19	19	18	18	18	20	19	18	17	20	18
Marche	12	15	15	15	15	17	18	17	16	16	16	16	12	18	16
Lazio	193	195	202	227	252	260	266	260	257	207	215	211	193	266	229
Abruzzo	44	46	45	43	41	42	41	42	37	36	39	42	36	46	42
Molise	0	0	0	0	0	0	0	0	0	0	0	0	0	0	0
Campania	136	135	138	156	166	169	166	169	168	167	162	159	135	169	158
Puglia	28	27	26	29	30	31	41	39	34	32	32	32	26	41	32
Basilicata	13	13	13	12	13	12	17	17	17	12	13	12	12	17	14
Calabria	1	1	1	2	2	2	2	2	5	2	2	0	0	5	2
Sicilia	78	78	80	88	89	92	90	87	87	81	74	75	74	92	83
Sardegna	76	74	84	86	90	95	96	100	97	83	71	69	69	100	85
totale	1.093	1.104	1.158	1.222	1.284	1.317	1.345	1.332	1.316	1.217	1.186	1.155	1.093	1.345	1.227

7. Appendice statistica

tabola 1 - regione Piemonte - anno 2004

n. lavoratori dipendenti

	gennaio	febbraio	marzo	aprile	maggio	giugno	luglio	agosto	settembre	ottobre	novembre	dicembre	min	max	media
55110 alberghi e motel, con ristorante	3.834	3.909	4.322	4.877	4.836	5.148	5.478	5.424	5.330	4.999	4.054	4.501	3.834	5.478	4.726
55120 alberghi e motel, senza ristorante	634	635	662	659	627	639	675	672	657	632	581	586	581	675	638
55211 ostelli della gioventù	28	30	30	29	25	28	30	29	28	20	20	25	20	30	27
55212 rifugi di montagna	18	21	20	21	24	31	47	52	33	20	17	29	17	52	28
55220 campeggi e aree attrezzate per roulotte	61	62	95	139	157	201	238	237	189	113	87	84	61	238	139
55231 villaggi turistici	17	18	19	18	18	16	20	19	21	20	20	19	16	21	19
55232 colonie, case per ferie e case di riposo	2.532	2.534	2.532	2.525	2.533	3.006	3.200	2.885	2.582	2.431	2.408	2.432	2.408	3.200	2.633
55234 affittacamere per brevi soggiorni, case per vacanze	62	64	62	68	61	71	76	71	68	63	55	67	55	76	66
55235 agriturismo	7	7	7	7	6	6	6	6	10	11	5	8	5	11	7
55236 altri es. alberghieri compl. (compresi i residence)	285	281	288	294	285	296	322	319	307	268	261	299	261	322	292
totale	7.478	7.561	8.037	8.637	8.572	9.442	10.092	9.714	9.225	8.577	7.508	8.050	7.478	10.092	8.574

n. aziende con lavoratori dipendenti

	gennaio	febbraio	marzo	aprile	maggio	giugno	luglio	agosto	settembre	ottobre	novembre	dicembre	min	max	media
55110 alberghi e motel, con ristorante	484	483	506	526	509	549	599	609	567	520	478	518	478	609	529
55120 alberghi e motel, senza ristorante	124	125	130	130	122	127	137	137	133	127	124	127	122	137	129
55211 ostelli della gioventù	6	6	6	7	6	6	7	7	7	6	6	7	6	7	6
55212 rifugi di montagna	6	7	7	8	10	13	21	22	16	9	6	8	6	22	11
55220 campeggi e aree attrezzate per roulotte	26	29	32	41	40	45	47	47	44	34	33	32	26	47	38
55231 villaggi turistici	3	3	3	3	3	2	3	3	3	3	3	3	2	3	3
55232 colonie, case per ferie e case di riposo	130	130	130	130	129	131	132	132	128	127	125	127	125	132	129
55234 affittacamere per brevi soggiorni, case per vacanze	24	25	25	26	24	27	29	28	27	27	26	28	24	29	26
55235 agriturismo	5	5	5	5	4	4	4	4	5	5	4	4	4	5	5
55236 altri es. alberghieri compl. (compresi i residence)	42	43	44	44	41	40	40	41	42	41	40	42	40	44	42
totale	850	856	888	920	888	944	1.019	1.030	972	899	845	896	845	1.030	917

n. lavoratori dipendenti / n. aziende con lavoratori dipendenti

	gennaio	febbraio	marzo	aprile	maggio	giugno	luglio	agosto	settembre	ottobre	novembre	dicembre	min	max	media
55110 alberghi e motel, con ristorante	7,92	8,09	8,54	9,27	9,50	9,38	9,15	8,91	9,40	9,61	8,48	8,69	7,92	9,61	8,91
55120 alberghi e motel, senza ristorante	5,11	5,08	5,09	5,07	5,14	5,03	4,93	4,91	4,94	4,98	4,69	4,61	4,61	5,14	4,96
55211 ostelli della gioventù	4,67	5,00	5,00	4,14	4,17	4,67	4,29	4,14	4,00	3,33	3,33	3,57	3,33	5,00	4,19
55212 rifugi di montagna	3,00	3,00	2,86	2,63	2,40	2,38	2,24	2,36	2,06	2,22	2,83	3,63	2,06	3,63	2,63
55220 campeggi e aree attrezzate per roulotte	2,35	2,14	2,97	3,39	3,93	4,47	5,06	5,04	4,30	3,32	2,64	2,63	2,14	5,06	3,52
55231 villaggi turistici	5,67	6,00	6,33	6,00	6,00	8,00	6,67	6,33	7,00	6,67	6,67	6,33	5,67	8,00	6,47
55232 colonie, case per ferie e case di riposo	19,48	19,49	19,48	19,42	19,64	22,95	24,24	21,86	20,17	19,14	19,26	19,15	19,14	24,24	20,36
55234 affittacamere per brevi soggiorni, case per vacanze	2,58	2,56	2,48	2,62	2,54	2,63	2,62	2,54	2,52	2,33	2,12	2,39	2,12	2,63	2,49
55235 agriturismo	1,40	1,40	1,40	1,40	1,50	1,50	1,50	1,50	2,00	2,20	1,25	2,00	1,25	2,20	1,59
55236 altri es. alberghieri compl. (compresi i residence)	6,79	6,53	6,55	6,68	6,95	7,40	8,05	7,78	7,31	6,54	6,53	7,12	6,53	8,05	7,02
totale	8,80	8,83	9,05	9,39	9,65	10,00	9,90	9,43	9,49	9,54	8,89	8,98	8,80	10,002	9,33

tabola 1.1 - provincia di Torino - anno 2004

n. lavoratori dipendenti

	gennaio	febbraio	marzo	aprile	maggio	giugno	luglio	agosto	settembre	ottobre	novembre	dicembre	min	max	media
55110 alberghi e motel, con ristorante	2.151	2.176	2.207	2.025	1.840	1.925	2.046	1.980	2.048	2.045	2.025	2.486	1.840	2.486	2.080
55120 alberghi e motel, senza ristorante	429	430	427	384	326	331	356	354	353	348	345	374	326	430	371
55211 ostelli della gioventù	26	28	28	27	23	26	26	25	25	18	18	21	18	28	24
55212 rifugi di montagna	13	16	16	18	18	20	26	26	20	16	15	14	13	26	18
55220 campeggi e aree attrezzate per roulotte	18	18	19	26	24	29	33	33	31	30	32	31	18	33	27
55231 villaggi turistici	12	13	14	13	13	11	15	14	16	15	15	14	11	16	14
55232 colonie, case per ferie e case di riposo	1.382	1.377	1.368	1.354	1.360	1.883	2.052	1.757	1.468	1.349	1.353	1.372	1.349	2.052	1.506
55234 affittacamere per brevi soggiorni, case per vacanze	37	38	37	33	28	34	37	35	35	28	27	37	27	38	34
55235 agriturismo	2	2	2	2	2	2	2	2	6	8	2	5	2	8	3
55236 altri es. alberghieri compl. (compresi i residence)	197	200	204	209	205	203	205	204	201	179	184	188	179	209	198
totale	4.267	4.298	4.322	4.091	3.839	4.464	4.798	4.430	4.203	4.036	4.016	4.542	3.839	4.798	4.276

n. aziende con lavoratori dipendenti

	gennaio	febbraio	marzo	aprile	maggio	giugno	luglio	agosto	settembre	ottobre	novembre	dicembre	min	max	media
55110 alberghi e motel, con ristorante	201	200	198	184	158	175	190	196	180	169	173	206	158	206	186
55120 alberghi e motel, senza ristorante	72	74	74	72	63	66	72	72	71	69	69	75	63	75	71
55211 ostelli della gioventù	5	5	5	6	5	5	5	5	5	5	5	5	5	6	5
55212 rifugi di montagna	3	4	4	5	6	7	10	9	7	5	4	3	3	10	6
55220 campeggi e aree attrezzate per roulotte	9	9	9	10	7	9	10	10	10	8	9	9	7	10	9
55231 villaggi turistici	2	2	2	2	2	1	2	2	2	2	2	2	1	2	2
55232 colonie, case per ferie e case di riposo	69	69	68	68	67	66	66	66	65	65	65	66	65	69	67
55234 affittacamere per brevi soggiorni, case per vacanze	9	11	11	11	10	11	12	12	11	11	11	12	9	12	11
55235 agriturismo	1	1	1	1	1	1	1	1	2	2	1	1	1	2	1
55236 altri es. alberghieri compl. (compresi i residence)	25	26	26	26	23	23	22	22	22	21	23	24	21	26	24
totale	396	401	398	385	342	364	390	395	375	357	362	403	342	403	381

n. lavoratori dipendenti / n. aziende con lavoratori dipendenti

	gennaio	febbraio	marzo	aprile	maggio	giugno	luglio	agosto	settembre	ottobre	novembre	dicembre	min	max	media
55110 alberghi e motel, con ristorante	10,70	10,88	11,15	11,01	11,65	11,00	10,77	10,10	11,38	12,10	11,71	12,07	10,10	12,10	11,21
55120 alberghi e motel, senza ristorante	5,96	5,81	5,77	5,33	5,17	5,02	4,94	4,92	4,97	5,04	5,00	4,99	4,92	5,96	5,24
55211 ostelli della gioventù	5,20	5,60	5,60	4,50	4,60	5,20	5,20	5,00	5,00	3,60	3,60	4,20	3,60	5,60	4,78
55212 rifugi di montagna	4,33	4,00	4,00	3,60	3,00	2,86	2,60	2,89	2,86	3,20	3,75	4,67	2,60	4,67	3,48
55220 campeggi e aree attrezzate per roulotte	2,00	2,00	2,11	2,60	3,43	3,22	3,30	3,30	3,10	3,75	3,56	3,44	2,00	3,75	2,98
55231 villaggi turistici	6,00	6,50	7,00	6,50	6,50	11,00	7,50	7,00	8,00	7,50	7,50	7,00	6,00	11,00	7,33
55232 colonie, case per ferie e case di riposo	20,03	19,96	20,12	19,91	20,30	28,53	31,09	26,62	22,58	20,75	20,82	20,79	19,91	31,09	22,62
55234 affittacamere per brevi soggiorni, case per vacanze	4,11	3,45	3,36	3,00	2,80	3,09	3,08	2,92	3,18	2,55	2,45	3,08	2,45	4,11	3,09
55235 agriturismo	2,00	2,00	2,00	2,00	2,00	2,00	2,00	2,00	3,00	4,00	2,00	5,00	2,00	5,00	2,50
55236 altri es. alberghieri compl. (compresi i residence)	7,88	7,69	7,85	8,04	8,91	8,83	9,32	9,27	9,14	8,52	8,00	7,83	7,69	9,32	8,44
totale	10,78	10,72	10,86	10,63	11,23	12,26	12,30	11,22	11,21	11,31	11,09	11,27	10,63	12,30	11,24

tabella 1.2 - provincia di Vercelli - anno 2004

n. lavoratori dipendenti

	gennaio	febbraio	marzo	aprile	maggio	giugno	luglio	agosto	settembre	ottobre	novembre	dicembre	min	max	media
55110 alberghi e motel, con ristorante	147	159	176	181	172	196	198	183	186	214	172	175	147	214	180
55120 alberghi e motel, senza ristorante	11	11	10	10	9	11	13	15	14	7	7	7	7	15	10
55211 ostelli della gioventù	0	0	0	0	0	0	0	0	0	0	0	2	0	2	0
55212 rifugi di montagna	3	3	2	1	3	3	8	8	6	1	0	6	0	8	4
55220 campeggi e aree attrezzate per roulotte	2	2	2	2	2	2	2	2	2	2	2	2	2	2	2
55231 villaggi turistici	0	0	0	0	0	0	0	0	0	0	0	0	0	0	0
55232 colonie, case per ferie e case di riposo	8	8	8	8	7	8	8	8	8	8	8	8	7	8	8
55234 affittacamere per brevi soggiorni, case per vacanze	3	3	3	3	3	3	0	0	0	0	0	0	0	3	2
55235 agriturismo	0	0	0	0	0	0	0	0	0	0	0	0	0	0	0
55236 altri es. alberghieri compl. (compresi i residence)	4	4	4	4	4	4	5	6	4	3	4	4	3	6	4
totale	178	190	205	209	200	227	234	222	220	235	193	204	178	235	210

n. aziende con lavoratori dipendenti

	gennaio	febbraio	marzo	aprile	maggio	giugno	luglio	agosto	settembre	ottobre	novembre	dicembre	min	max	media
55110 alberghi e motel, con ristorante	22	22	23	25	24	27	30	31	28	25	23	25	22	31	25
55120 alberghi e motel, senza ristorante	6	6	5	5	4	4	5	5	5	4	4	4	4	6	5
55211 ostelli della gioventù	0	0	0	0	0	0	0	0	0	0	0	1	0	1	0
55212 rifugi di montagna	1	1	1	1	1	1	2	2	2	1	0	2	0	2	1
55220 campeggi e aree attrezzate per roulotte	1	1	1	1	1	1	1	1	1	1	1	1	1	1	1
55231 villaggi turistici	0	0	0	0	0	0	0	0	0	0	0	0	0	0	0
55232 colonie, case per ferie e case di riposo	1	1	1	1	1	1	1	1	1	1	1	1	1	1	1
55234 affittacamere per brevi soggiorni, case per vacanze	1	1	1	1	1	1	0	0	0	0	0	0	0	1	1
55235 agriturismo	0	0	0	0	0	0	0	0	0	0	0	0	0	0	0
55236 altri es. alberghieri compl. (compresi i residence)	2	2	2	2	2	2	2	2	2	2	2	2	2	2	2
totale	34	34	34	36	34	37	41	42	39	34	31	36	31	42	36

n. lavoratori dipendenti / n. aziende con lavoratori dipendenti

	gennaio	febbraio	marzo	aprile	maggio	giugno	luglio	agosto	settembre	ottobre	novembre	dicembre	min	max	media
55110 alberghi e motel, con ristorante	6,68	7,23	7,65	7,24	7,17	7,26	6,60	5,90	6,64	8,56	7,48	7,00	5,90	8,56	7,12
55120 alberghi e motel, senza ristorante	1,83	1,83	2,00	2,00	2,25	2,75	2,60	3,00	2,80	1,75	1,75	1,75	1,75	3,00	2,19
55211 ostelli della gioventù	0,00	0,00	0,00	0,00	0,00	0,00	0,00	0,00	0,00	0,00	0,00	2,00	0,00	2,00	0,17
55212 rifugi di montagna	3,00	3,00	2,00	1,00	3,00	3,00	4,00	4,00	3,00	1,00	0,00	3,00	0,00	4,00	2,50
55220 campeggi e aree attrezzate per roulotte	2,00	2,00	2,00	2,00	2,00	2,00	2,00	2,00	2,00	2,00	2,00	2,00	2,00	2,00	2,00
55231 villaggi turistici	0,00	0,00	0,00	0,00	0,00	0,00	0,00	0,00	0,00	0,00	0,00	0,00	0,00	0,00	0,00
55232 colonie, case per ferie e case di riposo	8,00	8,00	8,00	8,00	7,00	8,00	8,00	8,00	8,00	8,00	8,00	8,00	7,00	8,00	7,92
55234 affittacamere per brevi soggiorni, case per vacanze	3,00	3,00	3,00	3,00	3,00	3,00	0,00	0,00	0,00	0,00	0,00	0,00	0,00	3,00	1,50
55235 agriturismo	0,00	0,00	0,00	0,00	0,00	0,00	0,00	0,00	0,00	0,00	0,00	0,00	0,00	0,00	0,00
55236 altri es. alberghieri compl. (compresi i residence)	2,00	2,00	2,00	2,00	2,00	2,00	2,50	3,00	2,00	1,50	2,00	2,00	1,50	3,00	2,08
totale	5,24	5,59	6,03	5,81	5,88	6,14	5,71	5,29	5,64	6,91	6,23	5,67	5,24	6,91	5,84

tabola 1.3 - provincia di Biella - anno 2004

n. lavoratori dipendenti

	gennaio	febbraio	marzo	aprile	maggio	giugno	luglio	agosto	settembre	ottobre	novembre	dicembre	min	max	media
55110 alberghi e motel, con ristorante	82	81	86	87	94	107	104	99	103	104	99	102	81	107	96
55120 alberghi e motel, senza ristorante	7	7	6	7	8	9	9	9	9	8	8	8	6	9	8
55211 ostelli della gioventù	0	0	0	0	0	0	0	0	0	0	0	0	0	0	0
55212 rifugi di montagna	0	0	0	0	0	0	0	0	0	0	0	0	0	0	0
55220 campeggi e aree attrezzate per roulotte	0	0	0	1	2	2	2	2	2	1	1	0	0	2	2
55231 villaggi turistici	0	0	0	0	0	0	0	0	0	0	0	0	0	0	0
55232 colonie, case per ferie e case di riposo	6	6	6	6	6	6	6	6	6	6	6	6	6	6	6
55234 affittacamere per brevi soggiorni, case per vacanze	0	0	0	0	0	1	2	2	2	0	0	0	0	2	1
55235 agriturismo	2	2	2	2	2	2	2	2	2	1	1	1	1	2	2
55236 altri es. alberghieri compl. (compresi i residence)	6	6	7	7	7	7	7	7	11	7	7	7	6	11	7
totale	103	102	107	110	119	134	132	127	135	127	122	124	102	135	120

n. aziende con lavoratori dipendenti

	gennaio	febbraio	marzo	aprile	maggio	giugno	luglio	agosto	settembre	ottobre	novembre	dicembre	min	max	media
55110 alberghi e motel, con ristorante	16	16	16	16	18	21	21	20	20	18	19	19	16	21	18
55120 alberghi e motel, senza ristorante	2	2	2	2	2	2	2	2	2	2	2	2	2	2	2
55211 ostelli della gioventù	0	0	0	0	0	0	0	0	0	0	0	0	0	0	0
55212 rifugi di montagna	0	0	0	0	0	0	0	0	0	0	0	0	0	0	0
55220 campeggi e aree attrezzate per roulotte	0	0	0	1	2	2	2	2	2	1	1	0	0	2	1
55231 villaggi turistici	0	0	0	0	0	0	0	0	0	0	0	0	0	0	0
55232 colonie, case per ferie e case di riposo	1	1	1	1	1	1	1	1	1	1	1	1	1	1	1
55234 affittacamere per brevi soggiorni, case per vacanze	0	0	0	0	0	1	1	1	1	0	0	0	0	1	0
55235 agriturismo	1	1	1	1	1	1	1	1	1	1	1	1	1	1	1
55236 altri es. alberghieri compl. (compresi i residence)	2	2	2	2	2	2	2	2	2	2	2	2	2	2	2
totale	22	22	22	23	26	30	30	29	29	25	26	25	22	30	26

n. lavoratori dipendenti / n. aziende con lavoratori dipendenti

	gennaio	febbraio	marzo	aprile	maggio	giugno	luglio	agosto	settembre	ottobre	novembre	dicembre	min	max	media
55110 alberghi e motel, con ristorante	5,13	5,06	5,38	5,44	5,22	5,10	4,95	4,95	5,15	5,78	5,21	5,37	4,95	5,78	5,23
55120 alberghi e motel, senza ristorante	3,50	3,50	3,00	3,50	4,00	4,50	4,50	4,50	4,50	4,00	4,00	4,00	3,00	4,50	3,96
55211 ostelli della gioventù	0,00	0,00	0,00	0,00	0,00	0,00	0,00	0,00	0,00	0,00	0,00	0,00	0,00	0,00	0,00
55212 rifugi di montagna	0,00	0,00	0,00	0,00	0,00	0,00	0,00	0,00	0,00	0,00	0,00	0,00	0,00	0,00	0,00
55220 campeggi e aree attrezzate per roulotte	0,00	0,00	0,00	1,00	1,00	1,00	1,00	1,00	1,00	1,00	1,00	0,00	0,00	1,00	0,67
55231 villaggi turistici	0,00	0,00	0,00	0,00	0,00	0,00	0,00	0,00	0,00	0,00	0,00	0,00	0,00	0,00	0,00
55232 colonie, case per ferie e case di riposo	6,00	6,00	6,00	6,00	6,00	6,00	6,00	6,00	6,00	6,00	6,00	6,00	6,00	6,00	6,00
55234 affittacamere per brevi soggiorni, case per vacanze	0,00	0,00	0,00	0,00	0,00	1,00	2,00	2,00	2,00	0,00	0,00	0,00	0,00	2,00	0,58
55235 agriturismo	2,00	2,00	2,00	2,00	2,00	2,00	2,00	2,00	2,00	1,00	1,00	1,00	1,00	2,00	1,75
55236 altri es. alberghieri compl. (compresi i residence)	3,00	3,00	3,50	3,50	3,50	3,50	3,50	3,50	5,50	3,50	3,50	3,50	3,00	5,50	3,58
totale	4,68	4,64	4,86	4,78	4,58	4,47	4,40	4,38	4,66	5,08	4,69	4,96	4,38	5,08	4,68

tabella 1.4 - provincia di Verbano - Cusio- Ossola - anno 2004

n. lavoratori dipendenti

	gennaio	febbraio	marzo	aprile	maggio	giugno	luglio	agosto	settembre	ottobre	novembre	dicembre	min	max	media
55110 alberghi e motel, con ristorante	371	395	716	1.378	1.431	1.540	1.635	1.647	1.548	1.287	581	463	371	1.647	1.083
55120 alberghi e motel, senza ristorante	19	14	41	80	88	91	95	97	96	84	45	23	14	97	64
55211 ostelli della gioventù	0	0	0	0	0	0	0	0	0	0	0	0	0	0	0
55212 rifugi di montagna	1	1	1	2	2	2	6	7	4	2	2	9	1	9	3
55220 campeggi e aree attrezzate per roulotte	20	23	48	71	88	118	147	148	110	47	29	27	20	148	73
55231 villaggi turistici	0	0	0	0	0	0	0	0	0	0	0	0	0	0	0
55232 colonie, case per ferie e case di riposo	10	9	19	23	22	22	29	31	26	23	12	13	9	31	20
55234 affittacamere per brevi soggiorni, case per vacanze	9	10	9	18	15	17	18	17	14	16	10	11	9	18	14
55235 agriturismo	0	0	0	0	0	0	0	0	0	0	0	0	0	0	0
55236 altri es. alberghieri compl. (compresi i residence)	0	0	3	3	3	4	4	4	4	3	0	0	0	4	2
totale	430	452	837	1.575	1.649	1.794	1.934	1.951	1.802	1.462	679	546	430	1.951	1.259

n. aziende con lavoratori dipendenti

	gennaio	febbraio	marzo	aprile	maggio	giugno	luglio	agosto	settembre	ottobre	novembre	dicembre	min	max	media
55110 alberghi e motel, con ristorante	73	75	93	121	123	131	143	143	132	115	83	82	73	143	110
55120 alberghi e motel, senza ristorante	6	5	10	12	12	14	14	15	15	12	10	8	5	15	11
55211 ostelli della gioventù	0	0	0	0	0	0	0	0	0	0	0	0	0	0	0
55212 rifugi di montagna	1	1	1	2	2	2	5	6	4	2	2	3	1	6	3
55220 campeggi e aree attrezzate per roulotte	5	8	8	12	13	14	15	15	13	10	9	8	5	15	11
55231 villaggi turistici	0	0	0	0	0	0	0	0	0	0	0	0	0	0	0
55232 colonie, case per ferie e case di riposo	4	4	5	5	5	5	5	5	5	5	4	4	4	5	5
55234 affittacamere per brevi soggiorni, case per vacanze	5	5	5	5	5	5	5	5	5	5	5	5	5	5	5
55235 agriturismo	0	0	0	0	0	0	0	0	0	0	0	0	0	0	0
55236 altri es. alberghieri compl. (compresi i residence)	0	0	1	1	1	1	1	1	1	1	0	0	0	1	1
totale	94	98	123	158	161	172	188	190	175	150	113	110	94	190	144

n. lavoratori dipendenti / n. aziende con lavoratori dipendenti

	gennaio	febbraio	marzo	aprile	maggio	giugno	luglio	agosto	settembre	ottobre	novembre	dicembre	min	max	media
55110 alberghi e motel, con ristorante	5,08	5,27	7,70	11,39	11,63	11,76	11,43	11,52	11,73	11,19	7,00	5,65	5,08	11,76	9,28
55120 alberghi e motel, senza ristorante	3,17	2,80	4,10	6,67	7,33	6,50	6,79	6,47	6,40	7,00	4,50	2,88	2,80	7,33	5,38
55211 ostelli della gioventù	0,00	0,00	0,00	0,00	0,00	0,00	0,00	0,00	0,00	0,00	0,00	0,00	0,00	0,00	0,00
55212 rifugi di montagna	1,00	1,00	1,00	1,00	1,00	1,00	1,20	1,17	1,00	1,00	1,00	3,00	1,00	3,00	1,20
55220 campeggi e aree attrezzate per roulotte	4,00	2,88	6,00	5,92	6,77	8,43	9,80	9,87	8,46	4,70	3,22	3,38	2,88	9,87	6,12
55231 villaggi turistici	0,00	0,00	0,00	0,00	0,00	0,00	0,00	0,00	0,00	0,00	0,00	0,00	0,00	0,00	0,00
55232 colonie, case per ferie e case di riposo	2,50	2,25	3,80	4,60	4,40	4,40	5,80	6,20	5,20	4,60	3,00	3,25	2,25	6,20	4,17
55234 affittacamere per brevi soggiorni, case per vacanze	1,80	2,00	1,80	3,60	3,00	3,40	3,60	3,40	2,80	3,20	2,00	2,20	1,80	3,60	2,73
55235 agriturismo	0,00	0,00	0,00	0,00	0,00	0,00	0,00	0,00	0,00	0,00	0,00	0,00	0,00	0,00	0,00
55236 altri es. alberghieri compl. (compresi i residence)	0,00	0,00	3,00	3,00	3,00	4,00	4,00	4,00	4,00	3,00	0,00	0,00	0,00	4,00	2,33
totale	4,57	4,61	6,80	9,97	10,24	10,43	10,29	10,27	10,30	9,75	6,01	4,96	4,57	10,43	8,18

tabola 1.5 - provincia di Novara - anno 2004

n. lavoratori dipendenti

	gennaio	febbraio	marzo	aprile	maggio	giugno	luglio	agosto	settembre	ottobre	novembre	dicembre	min	max	media
55110 alberghi e motel, con ristorante	323	333	364	445	468	487	498	486	497	482	374	377	323	498	428
55120 alberghi e motel, senza ristorante	39	39	40	38	43	44	43	43	43	44	40	42	38	44	42
55211 ostelli della gioventù	0	0	0	0	0	0	0	0	0	0	0	0	0	0	0
55212 rifugi di montagna	0	0	0	0	0	0	0	0	0	0	0	0	0	0	0
55220 campeggi e aree attrezzate per roulotte	19	17	24	36	38	46	50	48	40	31	21	22	17	50	33
55231 villaggi turistici	0	0	0	0	0	0	0	0	0	0	0	0	0	0	0
55232 colonie, case per ferie e case di riposo	13	13	13	13	13	13	13	13	13	12	12	12	12	13	13
55234 affittacamere per brevi soggiorni, case per vacanze	2	2	2	2	3	3	3	3	3	4	4	4	2	4	3
55235 agriturismo	0	0	0	0	0	0	0	0	0	0	0	0	0	0	0
55236 altri es. alberghieri compl. (compresi i residence)	3	3	5	16	23	22	22	22	22	19	14	18	3	23	16
totale	399	407	448	550	588	615	629	615	618	592	465	475	399	629	533

n. aziende con lavoratori dipendenti

	gennaio	febbraio	marzo	aprile	maggio	giugno	luglio	agosto	settembre	ottobre	novembre	dicembre	min	max	media
55110 alberghi e motel, con ristorante	42	43	46	52	53	54	54	54	54	55	47	44	42	55	50
55120 alberghi e motel, senza ristorante	7	7	8	8	8	8	8	8	8	8	8	8	7	8	8
55211 ostelli della gioventù	0	0	0	0	0	0	0	0	0	0	0	0	0	0	0
55212 rifugi di montagna	0	0	0	0	0	0	0	0	0	0	0	0	0	0	0
55220 campeggi e aree attrezzate per roulotte	9	9	12	14	14	15	15	15	14	12	11	12	9	15	13
55231 villaggi turistici	0	0	0	0	0	0	0	0	0	0	0	0	0	0	0
55232 colonie, case per ferie e case di riposo	3	3	3	3	3	3	3	3	3	3	3	3	3	3	3
55234 affittacamere per brevi soggiorni, case per vacanze	1	1	1	1	1	1	1	1	1	1	1	1	1	1	1
55235 agriturismo	0	0	0	0	0	0	0	0	0	0	0	0	0	0	0
55236 altri es. alberghieri compl. (compresi i residence)	1	1	2	2	2	2	2	2	2	2	2	2	1	2	2
totale	63	64	72	80	81	83	83	83	82	81	72	70	63	83	76

n. lavoratori dipendenti / n. aziende con lavoratori dipendenti

	gennaio	febbraio	marzo	aprile	maggio	giugno	luglio	agosto	settembre	ottobre	novembre	dicembre	min	max	media
55110 alberghi e motel, con ristorante	7,69	7,74	7,91	8,56	8,83	9,02	9,22	9,00	9,20	8,76	7,96	8,57	7,69	9,22	8,54
55120 alberghi e motel, senza ristorante	5,57	5,57	5,00	4,75	5,38	5,50	5,38	5,38	5,38	5,50	5,00	5,25	4,75	5,57	5,30
55211 ostelli della gioventù	0,00	0,00	0,00	0,00	0,00	0,00	0,00	0,00	0,00	0,00	0,00	0,00	0,00	0,00	0,00
55212 rifugi di montagna	0,00	0,00	0,00	0,00	0,00	0,00	0,00	0,00	0,00	0,00	0,00	0,00	0,00	0,00	0,00
55220 campeggi e aree attrezzate per roulotte	2,11	1,89	2,00	2,57	2,71	3,07	3,33	3,20	2,86	2,58	1,91	1,83	1,83	3,33	2,51
55231 villaggi turistici	0,00	0,00	0,00	0,00	0,00	0,00	0,00	0,00	0,00	0,00	0,00	0,00	0,00	0,00	0,00
55232 colonie, case per ferie e case di riposo	4,33	4,33	4,33	4,33	4,33	4,33	4,33	4,33	4,33	4,00	4,00	4,00	4,00	4,33	4,25
55234 affittacamere per brevi soggiorni, case per vacanze	2,00	2,00	2,00	2,00	3,00	3,00	3,00	3,00	3,00	4,00	4,00	4,00	2,00	4,00	2,92
55235 agriturismo	0,00	0,00	0,00	0,00	0,00	0,00	0,00	0,00	0,00	0,00	0,00	0,00	0,00	0,00	0,00
55236 altri es. alberghieri compl. (compresi i residence)	3,00	3,00	2,50	8,00	11,50	11,00	11,00	11,00	11,00	9,50	7,00	9,00	2,50	11,50	8,13
totale	6,33	6,36	6,22	6,88	7,26	7,41	7,58	7,41	7,54	7,31	6,46	6,79	6,22	7,58	6,96

tabola 1.6 - provincia di Cuneo - anno 2004

n. lavoratori dipendenti

	gennaio	febbraio	marzo	aprile	maggio	giugno	luglio	agosto	settembre	ottobre	novembre	dicembre	min	max	media
55110 alberghi e motel, con ristorante	509	501	506	478	490	535	648	662	598	519	487	606	478	662	545
55120 alberghi e motel, senza ristorante	80	83	87	91	94	96	104	101	92	89	84	80	80	104	90
55211 ostelli della gioventù	0	0	0	0	0	0	2	2	1	0	0	0	0	2	0
55212 rifugi di montagna	1	1	1	0	1	6	7	11	3	1	0	0	0	11	3
55220 campeggi e aree attrezzate per roulotte	2	2	2	3	3	4	4	4	4	2	2	2	2	4	3
55231 villaggi turistici	0	0	0	0	0	0	0	0	0	0	0	0	0	0	0
55232 colonie, case per ferie e case di riposo	227	227	219	216	217	236	255	242	228	207	200	201	200	255	223
55234 affittacamere per brevi soggiorni, case per vacanze	7	7	7	8	8	9	12	10	10	11	10	11	7	12	9
55235 agriturismo	1	1	1	1	0	0	0	0	0	0	0	0	0	1	0
55236 altri es. alberghieri compl. (compresi i residence)	44	37	37	26	14	30	35	36	23	16	15	36	14	44	29
totale	871	859	860	823	827	916	1.067	1.068	959	845	798	936	798	1.068	902

n. aziende con lavoratori dipendenti

	gennaio	febbraio	marzo	aprile	maggio	giugno	luglio	agosto	settembre	ottobre	novembre	dicembre	min	max	media
55110 alberghi e motel, con ristorante	80	77	80	80	79	86	108	111	100	85	83	93	77	111	89
55120 alberghi e motel, senza ristorante	21	21	21	22	22	22	25	24	22	22	21	20	20	25	22
55211 ostelli della gioventù	0	0	0	0	0	0	1	1	1	0	0	0	0	1	0
55212 rifugi di montagna	1	1	1	0	1	3	4	5	3	1	0	0	0	5	2
55220 campeggi e aree attrezzate per roulotte	2	2	2	3	3	4	4	4	4	2	2	2	2	4	3
55231 villaggi turistici	0	0	0	0	0	0	0	0	0	0	0	0	0	0	0
55232 colonie, case per ferie e case di riposo	18	18	18	17	17	19	20	20	18	16	16	17	16	20	18
55234 affittacamere per brevi soggiorni, case per vacanze	7	6	6	7	6	7	9	8	8	9	8	9	6	9	8
55235 agriturismo	1	1	1	1	0	0	0	0	0	0	0	0	0	1	0
55236 altri es. alberghieri compl. (compresi i residence)	6	6	5	5	5	5	5	5	5	5	4	4	4	6	5
totale	136	132	134	135	133	146	176	178	161	140	134	145	132	178	146

n. lavoratori dipendenti / n. aziende con lavoratori dipendenti

	gennaio	febbraio	marzo	aprile	maggio	giugno	luglio	agosto	settembre	ottobre	novembre	dicembre	min	max	media
55110 alberghi e motel, con ristorante	6,36	6,51	6,33	5,98	6,20	6,22	6,00	5,96	5,98	6,11	5,87	6,52	5,87	6,52	6,17
55120 alberghi e motel, senza ristorante	3,81	3,95	4,14	4,14	4,27	4,36	4,16	4,21	4,18	4,05	4,00	4,00	3,81	4,36	4,11
55211 ostelli della gioventù	0,00	0,00	0,00	0,00	0,00	0,00	2,00	2,00	1,00	0,00	0,00	0,00	0,00	2,00	0,42
55212 rifugi di montagna	1,00	1,00	1,00	1,00	1,00	2,00	1,75	2,20	1,00	1,00	1,00	1,00	0,00	2,20	1,00
55220 campeggi e aree attrezzate per roulotte	1,00	1,00	1,00	1,00	1,00	1,00	1,00	1,00	1,00	1,00	1,00	1,00	1,00	1,00	1,00
55231 villaggi turistici	0,00	0,00	0,00	0,00	0,00	0,00	0,00	0,00	0,00	0,00	0,00	0,00	0,00	0,00	0,00
55232 colonie, case per ferie e case di riposo	12,61	12,61	12,17	12,71	12,76	12,42	12,75	12,10	12,67	12,94	12,50	11,82	11,82	12,94	12,50
55234 affittacamere per brevi soggiorni, case per vacanze	1,00	1,17	1,17	1,14	1,33	1,29	1,33	1,25	1,25	1,22	1,25	1,22	1,00	1,33	1,22
55235 agriturismo	1,00	1,00	1,00	1,00	0,00	0,00	0,00	0,00	0,00	0,00	0,00	0,00	0,00	1,00	0,33
55236 altri es. alberghieri compl. (compresi i residence)	7,33	6,17	7,40	5,20	2,80	6,00	7,00	7,20	4,60	3,20	3,75	9,00	2,80	9,00	5,80
totale	6,40	6,51	6,42	6,10	6,22	6,27	6,06	6,00	5,96	6,04	5,96	6,46	5,96	6,51	6,20

tabola 1.7 - provincia di Asti - anno 2004

n. lavoratori dipendenti

	gennaio	febbraio	marzo	aprile	maggio	giugno	luglio	agosto	settembre	ottobre	novembre	dicembre	min	max	media
55110 alberghi e motel, con ristorante	101	104	112	118	127	136	117	142	126	128	125	124	101	142	122
55120 alberghi e motel, senza ristorante	23	24	23	22	23	23	23	23	23	23	23	23	22	24	23
55211 ostelli della gioventù	0	0	0	0	0	0	0	0	0	0	0	0	0	0	0
55212 rifugi di montagna	0	0	0	0	0	0	0	0	0	0	0	0	0	0	0
55220 campeggi e aree attrezzate per roulotte	0	0	0	0	0	0	0	0	0	0	0	0	0	0	0
55231 villaggi turistici	0	0	0	0	0	0	0	0	0	0	0	0	0	0	0
55232 colonie, case per ferie e case di riposo	328	334	336	339	337	281	281	280	273	265	261	264	261	339	298
55234 affittacamere per brevi soggiorni, case per vacanze	0	0	0	0	0	0	0	0	0	0	0	0	0	0	0
55235 agriturismo	2	2	2	2	2	2	2	2	2	2	2	2	2	2	2
55236 altri es. alberghieri compl. (compresi i residence)	23	23	20	20	21	18	36	31	33	31	27	36	18	36	27
totale	477	487	493	501	510	460	459	478	457	449	438	449	438	510	472

n. aziende con lavoratori dipendenti

	gennaio	febbraio	marzo	aprile	maggio	giugno	luglio	agosto	settembre	ottobre	novembre	dicembre	min	max	media
55110 alberghi e motel, con ristorante	20	19	20	20	21	21	18	20	19	20	19	19	18	21	20
55120 alberghi e motel, senza ristorante	7	7	7	6	7	7	7	7	7	7	7	7	6	7	7
55211 ostelli della gioventù	0	0	0	0	0	0	0	0	0	0	0	0	0	0	0
55212 rifugi di montagna	0	0	0	0	0	0	0	0	0	0	0	0	0	0	0
55220 campeggi e aree attrezzate per roulotte	0	0	0	0	0	0	0	0	0	0	0	0	0	0	0
55231 villaggi turistici	0	0	0	0	0	0	0	0	0	0	0	0	0	0	0
55232 colonie, case per ferie e case di riposo	8	8	8	9	9	9	9	9	9	9	8	8	8	9	9
55234 affittacamere per brevi soggiorni, case per vacanze	0	0	0	0	0	0	0	0	0	0	0	0	0	0	0
55235 agriturismo	2	2	2	2	2	2	2	2	2	2	2	2	2	2	2
55236 altri es. alberghieri compl. (compresi i residence)	5	5	5	5	5	4	5	5	6	6	5	6	4	6	5
totale	42	41	42	42	44	43	41	43	43	44	41	42	41	44	42

n. lavoratori dipendenti / n. aziende con lavoratori dipendenti

	gennaio	febbraio	marzo	aprile	maggio	giugno	luglio	agosto	settembre	ottobre	novembre	dicembre	min	max	media
55110 alberghi e motel, con ristorante	5,05	5,47	5,60	5,90	6,05	6,48	6,50	7,10	6,63	6,40	6,58	6,53	5,05	7,10	6,19
55120 alberghi e motel, senza ristorante	3,29	3,43	3,29	3,67	3,29	3,29	3,29	3,29	3,29	3,29	3,29	3,29	3,29	3,67	3,33
55211 ostelli della gioventù	0,00	0,00	0,00	0,00	0,00	0,00	0,00	0,00	0,00	0,00	0,00	0,00	0,00	0,00	0,00
55212 rifugi di montagna	0,00	0,00	0,00	0,00	0,00	0,00	0,00	0,00	0,00	0,00	0,00	0,00	0,00	0,00	0,00
55220 campeggi e aree attrezzate per roulotte	0,00	0,00	0,00	0,00	0,00	0,00	0,00	0,00	0,00	0,00	0,00	0,00	0,00	0,00	0,00
55231 villaggi turistici	0,00	0,00	0,00	0,00	0,00	0,00	0,00	0,00	0,00	0,00	0,00	0,00	0,00	0,00	0,00
55232 colonie, case per ferie e case di riposo	41,00	41,75	42,00	37,67	37,44	31,22	31,22	31,11	30,33	29,44	32,63	33,00	29,44	42,00	34,90
55234 affittacamere per brevi soggiorni, case per vacanze	0,00	0,00	0,00	0,00	0,00	0,00	0,00	0,00	0,00	0,00	0,00	0,00	0,00	0,00	0,00
55235 agriturismo	1,00	1,00	1,00	1,00	1,00	1,00	1,00	1,00	1,00	1,00	1,00	1,00	1,00	1,00	1,00
55236 altri es. alberghieri compl. (compresi i residence)	4,60	4,60	4,00	4,00	4,20	4,50	7,20	6,20	5,50	5,17	5,40	6,00	4,00	7,20	5,11
totale	11,36	11,88	11,74	11,93	11,59	10,70	11,20	11,12	10,63	10,20	10,68	10,69	10,20	11,93	11,14

tabola 1.8 - provincia di Alessandria - anno 2004

n. lavoratori dipendenti

	gennaio	febbraio	marzo	aprile	maggio	giugno	luglio	agosto	settembre	ottobre	novembre	dicembre	min	max	media
55110 alberghi e motel, con ristorante	150	160	155	165	214	222	232	225	224	220	191	168	150	232	194
55120 alberghi e motel, senza ristorante	26	27	28	27	36	34	32	30	27	29	29	29	26	36	30
55211 ostelli della gioventù	2	2	2	2	2	2	2	2	2	2	2	2	2	2	2
55212 rifugi di montagna	0	0	0	0	0	0	0	0	0	0	0	0	0	0	0
55220 campeggi e aree attrezzate per roulotte	0	0	0	0	0	0	0	0	0	0	0	0	0	0	0
55231 villaggi turistici	5	5	5	5	5	5	5	5	5	5	5	5	5	5	5
55232 colonie, case per ferie e case di riposo	558	560	563	566	571	557	556	548	560	561	556	556	548	571	559
55234 affittacamere per brevi soggiorni, case per vacanze	4	4	4	4	4	4	4	4	4	4	4	4	4	4	4
55235 agriturismo	0	0	0	0	0	0	0	0	0	0	0	0	0	0	0
55236 altri es. alberghieri compl. (compresi i residence)	8	8	8	9	8	8	8	9	9	10	10	10	8	10	9
totale	753	766	765	778	840	832	839	823	831	831	797	774	753	840	802

n. aziende con lavoratori dipendenti

	gennaio	febbraio	marzo	aprile	maggio	giugno	luglio	agosto	settembre	ottobre	novembre	dicembre	min	max	media
55110 alberghi e motel, con ristorante	30	31	30	28	33	34	35	34	34	33	31	30	28	35	32
55120 alberghi e motel, senza ristorante	3	3	3	3	4	4	4	4	3	3	3	3	3	4	3
55211 ostelli della gioventù	1	1	1	1	1	1	1	1	1	1	1	1	1	1	1
55212 rifugi di montagna	0	0	0	0	0	0	0	0	0	0	0	0	0	0	0
55220 campeggi e aree attrezzate per roulotte	0	0	0	0	0	0	0	0	0	0	0	0	0	0	0
55231 villaggi turistici	1	1	1	1	1	1	1	1	1	1	1	1	1	1	1
55232 colonie, case per ferie e case di riposo	26	26	26	26	26	27	27	27	26	27	27	27	26	27	27
55234 affittacamere per brevi soggiorni, case per vacanze	1	1	1	1	1	1	1	1	1	1	1	1	1	1	1
55235 agriturismo	0	0	0	0	0	0	0	0	0	0	0	0	0	0	0
55236 altri es. alberghieri compl. (compresi i residence)	1	1	1	1	1	1	1	2	2	2	2	2	1	2	1
totale	63	64	63	61	67	69	70	70	68	68	66	65	61	70	66

n. lavoratori dipendenti / n. aziende con lavoratori dipendenti

	gennaio	febbraio	marzo	aprile	maggio	giugno	luglio	agosto	settembre	ottobre	novembre	dicembre	min	max	media
55110 alberghi e motel, con ristorante	5,00	5,16	5,17	5,89	6,48	6,53	6,63	6,62	6,59	6,67	6,16	5,60	5,00	6,67	6,04
55120 alberghi e motel, senza ristorante	8,67	9,00	9,33	9,00	9,00	8,50	8,00	7,50	9,00	9,67	9,67	9,67	7,50	9,67	8,92
55211 ostelli della gioventù	2,00	2,00	2,00	2,00	2,00	2,00	2,00	2,00	2,00	2,00	2,00	2,00	2,00	2,00	2,00
55212 rifugi di montagna	0,00	0,00	0,00	0,00	0,00	0,00	0,00	0,00	0,00	0,00	0,00	0,00	0,00	0,00	0,00
55220 campeggi e aree attrezzate per roulotte	0,00	0,00	0,00	0,00	0,00	0,00	0,00	0,00	0,00	0,00	0,00	0,00	0,00	0,00	0,00
55231 villaggi turistici	5,00	5,00	5,00	5,00	5,00	5,00	5,00	5,00	5,00	5,00	5,00	5,00	5,00	5,00	5,00
55232 colonie, case per ferie e case di riposo	21,46	21,54	21,65	21,77	21,96	20,63	20,59	20,30	21,54	20,78	20,59	20,59	20,30	21,96	21,12
55234 affittacamere per brevi soggiorni, case per vacanze	4,00	4,00	4,00	4,00	4,00	4,00	4,00	4,00	4,00	4,00	4,00	4,00	4,00	4,00	4,00
55235 agriturismo	0,00	0,00	0,00	0,00	0,00	0,00	0,00	0,00	0,00	0,00	0,00	0,00	0,00	0,00	0,00
55236 altri es. alberghieri compl. (compresi i residence)	8,00	8,00	8,00	9,00	8,00	8,00	8,00	4,50	4,50	5,00	5,00	5,00	4,50	9,00	6,75
totale	11,95	11,97	12,14	12,75	12,54	12,06	11,99	11,76	12,22	12,22	12,08	11,91	11,76	12,75	12,13

tabella 2.0 - provincia di Aosta - anno 2004

n. lavoratori dipendenti

	gennaio	febbraio	marzo	aprile	maggio	giugno	luglio	agosto	settembre	ottobre	novembre	dicembre	min	max	media
55110 alberghi e motel, con ristorante	2.425	2.277	2.265	1.889	973	1.491	2.406	2.436	1.743	880	897	2.272	880	2.436	1.830
55120 alberghi e motel, senza ristorante	161	164	166	138	60	101	149	156	119	64	63	168	60	168	126
55211 ostelli della gioventù	2	2	1	1	1	1	5	4	3	1	1	2	1	5	2
55212 rifugi di montagna	42	43	47	46	11	74	140	139	74	6	4	36	4	140	55
55220 campeggi e aree attrezzate per roulotte	26	26	28	26	28	51	71	68	38	26	26	27	26	71	37
55231 villaggi turistici	0	0	0	0	0	0	0	0	0	0	0	0	0	0	0
55232 colonie, case per ferie e case di riposo	59	53	55	53	45	54	74	73	65	53	52	71	45	74	59
55234 affittacamere per brevi soggiorni, case per vacanze	5	5	5	5	4	4	6	7	6	3	3	4	3	7	5
55235 agriturismo	0	0	0	0	0	0	0	0	0	0	0	0	0	0	0
55236 altri es. alberghieri compl. (compresi i residence)	20	20	18	17	10	16	22	19	13	3	7	17	3	22	15
totale	2.740	2.590	2.585	2.175	1.132	1.792	2.873	2.902	2.061	1.036	1.053	2.597	1.036	2.902	2.128

n. aziende con lavoratori dipendenti

	gennaio	febbraio	marzo	aprile	maggio	giugno	luglio	agosto	settembre	ottobre	novembre	dicembre	min	max	media
55110 alberghi e motel, con ristorante	282	274	273	256	174	210	302	310	254	147	151	275	147	310	242
55120 alberghi e motel, senza ristorante	41	41	41	38	18	26	37	38	31	20	23	41	18	41	33
55211 ostelli della gioventù	1	1	1	1	1	1	1	1	1	1	1	1	1	1	1
55212 rifugi di montagna	8	8	11	13	7	21	32	30	22	5	1	7	1	32	14
55220 campeggi e aree attrezzate per roulotte	6	6	6	6	7	12	17	18	10	6	6	7	6	18	9
55231 villaggi turistici	0	0	0	0	0	0	0	0	0	0	0	0	0	0	0
55232 colonie, case per ferie e case di riposo	8	6	6	6	6	9	9	9	9	6	6	8	6	9	7
55234 affittacamere per brevi soggiorni, case per vacanze	4	4	4	4	3	3	5	6	5	2	2	3	2	6	4
55235 agriturismo	0	0	0	0	0	0	0	0	0	0	0	0	0	0	0
55236 altri es. alberghieri compl. (compresi i residence)	10	10	10	10	6	8	10	10	7	3	5	9	3	10	8
totale	360	350	352	334	222	290	413	422	339	190	195	351	190	422	318

n. lavoratori dipendenti / n. aziende con lavoratori dipendenti

	gennaio	febbraio	marzo	aprile	maggio	giugno	luglio	agosto	settembre	ottobre	novembre	dicembre	min	max	media
55110 alberghi e motel, con ristorante	8,60	8,31	8,30	7,38	5,59	7,10	7,97	7,86	6,86	5,99	5,94	8,26	5,59	8,60	7,35
55120 alberghi e motel, senza ristorante	3,93	4,00	4,05	3,63	3,33	3,88	4,03	4,11	3,84	3,20	2,74	4,10	2,74	4,11	3,74
55211 ostelli della gioventù	2,00	2,00	1,00	1,00	1,00	1,00	5,00	4,00	3,00	1,00	1,00	2,00	1,00	5,00	2,00
55212 rifugi di montagna	5,25	5,38	4,27	3,54	1,57	3,52	4,38	4,63	3,36	1,20	4,00	5,14	1,20	5,38	3,85
55220 campeggi e aree attrezzate per roulotte	4,33	4,33	4,67	4,33	4,00	4,25	4,18	3,78	3,80	4,33	4,33	3,86	3,78	4,67	4,18
55231 villaggi turistici	0,00	0,00	0,00	0,00	0,00	0,00	0,00	0,00	0,00	0,00	0,00	0,00	0,00	0,00	0,00
55232 colonie, case per ferie e case di riposo	7,38	8,83	9,17	8,83	7,50	6,00	8,22	8,11	7,22	8,83	8,67	8,88	6,00	9,17	8,14
55234 affittacamere per brevi soggiorni, case per vacanze	1,25	1,25	1,25	1,25	1,33	1,33	1,20	1,17	1,20	1,50	1,50	1,33	1,17	1,50	1,30
55235 agriturismo	0,00	0,00	0,00	0,00	0,00	0,00	0,00	0,00	0,00	0,00	0,00	0,00	0,00	0,00	0,00
55236 altri es. alberghieri compl. (compresi i residence)	2,00	2,00	1,80	1,70	1,67	2,00	2,20	1,90	1,86	1,00	1,40	1,89	1,00	2,20	1,78
totale	7,61	7,40	7,34	6,51	5,10	6,18	6,96	6,88	6,08	5,45	5,40	7,40	5,10	7,61	6,53

tabola 3 - Regione Lombardia - anno 2004

n. lavoratori dipendenti

	gennaio	febbraio	marzo	aprile	maggio	giugno	luglio	agosto	settembre	ottobre	novembre	dicembre	min	max	media
55110 alberghi e motel, con ristorante	13.130	13.255	14.112	14.807	14.322	15.284	16.316	15.786	15.635	14.302	12.360	13.586	12.360	16.316	14.408
55120 alberghi e motel, senza ristorante	2.816	2.995	3.419	3.956	4.136	4.321	4.412	4.361	4.371	4.091	3.280	3.065	2.816	4.412	3.769
55211 ostelli della gioventù	3	3	6	10	11	9	9	10	11	10	10	2	2	11	8
55212 rifugi di montagna	49	51	54	47	32	32	60	67	43	21	18	60	18	67	45
55220 campeggi e aree attrezzate per roulotte	185	187	230	331	381	462	525	526	443	246	193	188	185	526	325
55231 villaggi turistici	580	592	653	791	994	1.223	1.328	1.359	1.287	701	510	475	475	1.359	874
55232 colonie, case per ferie e case di riposo	1.475	1.466	1.449	1.440	1.464	1.587	1.734	1.681	1.566	1.471	1.480	1.519	1.440	1.734	1.528
55234 affittacamere per brevi soggiorni, case per vacanze	255	249	256	273	257	262	283	280	280	255	242	261	242	283	263
55235 agriturismo	5	3	4	5	5	6	6	6	6	2	2	3	2	6	4
55236 altri es. alberghieri compl. (compresi i residence)	2.567	2.648	4.412	3.138	3.536	3.651	3.771	3.819	3.908	3.858	3.307	2.917	2.567	4.412	3.461
totale	21.065	21.449	24.595	24.798	25.138	26.837	28.444	27.895	27.550	24.957	21.402	22.076	21.065	28.444	24.684

n. aziende con lavoratori dipendenti

	gennaio	febbraio	marzo	aprile	maggio	giugno	luglio	agosto	settembre	ottobre	novembre	dicembre	min	max	media
55110 alberghi e motel, con ristorante	1.048	1.036	1.084	1.154	1.085	1.159	1.275	1.282	1.193	1.055	938	1.057	938	1.282	1.114
55120 alberghi e motel, senza ristorante	324	336	355	383	387	395	403	402	397	381	337	339	324	403	370
55211 ostelli della gioventù	2	2	3	4	5	4	4	4	4	4	4	1	1	5	3
55212 rifugi di montagna	13	13	15	14	12	18	25	29	21	10	9	14	9	29	16
55220 campeggi e aree attrezzate per roulotte	64	63	71	90	95	105	109	108	101	77	64	62	62	109	84
55231 villaggi turistici	15	16	16	17	18	18	20	18	16	17	14	14	14	20	17
55232 colonie, case per ferie e case di riposo	77	74	76	74	76	80	83	83	79	77	75	77	74	83	78
55234 affittacamere per brevi soggiorni, case per vacanze	42	41	40	44	34	36	45	45	43	31	28	38	28	45	39
55235 agriturismo	2	2	2	2	2	3	3	3	3	2	2	3	2	3	2
55236 altri es. alberghieri compl. (compresi i residence)	95	93	95	100	94	96	103	103	103	93	88	98	88	103	97
totale	1.682	1.676	1.757	1.882	1.808	1.914	2.070	2.077	1.960	1.747	1.559	1.703	1.559	2.077	1.820

n. lavoratori dipendenti / n. aziende con lavoratori dipendenti

	gennaio	febbraio	marzo	aprile	maggio	giugno	luglio	agosto	settembre	ottobre	novembre	dicembre	min	max	media
55110 alberghi e motel, con ristorante	12,53	12,79	13,02	12,83	13,20	13,19	12,80	12,31	13,11	13,56	13,18	12,85	12,31	13,56	12,95
55120 alberghi e motel, senza ristorante	8,69	8,91	9,63	10,33	10,69	10,94	10,95	10,85	11,01	10,74	9,73	9,04	8,69	11,01	10,13
55211 ostelli della gioventù	1,50	1,50	2,00	2,50	2,20	2,25	2,25	2,50	2,75	2,50	2,50	2,00	1,50	2,75	2,20
55212 rifugi di montagna	3,77	3,92	3,60	3,36	2,67	1,78	2,40	2,31	2,05	2,10	2,00	4,29	1,78	4,29	2,85
55220 campeggi e aree attrezzate per roulotte	2,89	2,97	3,24	3,68	4,01	4,40	4,82	4,87	4,39	3,19	3,02	3,03	2,89	4,87	3,71
55231 villaggi turistici	38,67	37,00	40,81	46,53	55,22	67,94	66,40	75,50	80,44	41,24	36,43	33,93	33,93	80,44	51,68
55232 colonie, case per ferie e case di riposo	19,16	19,81	19,07	19,46	19,26	19,84	20,89	20,25	19,82	19,10	19,73	19,73	19,07	20,89	19,68
55234 affittacamere per brevi soggiorni, case per vacanze	6,07	6,07	6,40	6,20	7,56	7,28	6,29	6,22	6,51	8,23	8,64	6,87	6,07	8,64	6,86
55235 agriturismo	2,50	1,50	2,00	2,50	2,50	2,00	2,00	2,00	2,00	1,00	1,00	1,00	1,00	2,50	1,83
55236 altri es. alberghieri compl. (compresi i residence)	27,02	28,47	46,44	31,38	37,62	38,03	36,61	37,08	37,94	41,48	37,58	29,77	27,02	46,44	35,79
totale	12,52	12,80	14,00	13,18	13,90	14,02	13,74	13,43	14,06	14,29	13,73	12,96	12,52	14,286	13,552

tabola 3.1 - provincia di Varese - anno 2004

n. lavoratori dipendenti

	gennaio	febbraio	marzo	aprile	maggio	giugno	luglio	agosto	settembre	ottobre	novembre	dicembre	min	max	media
55110 alberghi e motel, con ristorante	546	556	582	599	617	635	645	654	683	648	631	625	546	683	618
55120 alberghi e motel, senza ristorante	79	79	80	80	82	84	87	90	87	89	86	84	79	90	84
55211 ostelli della gioventù	0	0	0	0	0	0	0	0	0	0	0	0	0	0	0
55212 rifugi di montagna	0	0	0	0	0	0	0	0	0	0	0	0	0	0	0
55220 campeggi e aree attrezzate per roulotte	20	20	28	45	56	67	80	80	63	32	25	23	20	80	45
55231 villaggi turistici	1	1	1	1	1	1	2	0	0	0	0	0	0	2	1
55232 colonie, case per ferie e case di riposo	92	85	90	93	93	95	145	139	140	137	140	142	85	145	116
55234 affittacamere per brevi soggiorni, case per vacanze	10	9	9	10	8	9	10	10	10	10	10	10	8	10	10
55235 agriturismo	0	0	0	0	0	0	0	0	0	0	0	0	0	0	0
55236 altri es. alberghieri compl. (compresi i residence)	31	35	37	39	37	38	41	39	35	29	28	23	23	41	34
totale	779	785	827	867	894	929	1.010	1.012	1.018	945	920	907	779	1.018	908

n. aziende con lavoratori dipendenti

	gennaio	febbraio	marzo	aprile	maggio	giugno	luglio	agosto	settembre	ottobre	novembre	dicembre	min	max	media
55110 alberghi e motel, con ristorante	69	70	72	73	75	74	74	75	75	74	73	73	69	75	73
55120 alberghi e motel, senza ristorante	10	10	10	10	11	11	11	12	12	11	12	11	10	12	11
55211 ostelli della gioventù	0	0	0	0	0	0	0	0	0	0	0	0	0	0	0
55212 rifugi di montagna	0	0	0	0	0	0	0	0	0	0	0	0	0	0	0
55220 campeggi e aree attrezzate per roulotte	8	8	9	12	12	12	12	12	12	11	9	8	8	12	10
55231 villaggi turistici	1	1	1	1	1	1	2	0	0	0	0	0	0	2	1
55232 colonie, case per ferie e case di riposo	6	5	5	5	6	5	6	5	5	5	5	5	5	6	5
55234 affittacamere per brevi soggiorni, case per vacanze	4	4	4	5	4	5	5	5	5	5	5	5	4	5	5
55235 agriturismo	0	0	0	0	0	0	0	0	0	0	0	0	0	0	0
55236 altri es. alberghieri compl. (compresi i residence)	7	7	8	9	9	9	9	9	9	7	7	6	6	9	8
totale	105	105	109	115	118	117	119	118	118	113	111	108	105	119	113

n. lavoratori dipendenti / n. aziende con lavoratori dipendenti

	gennaio	febbraio	marzo	aprile	maggio	giugno	luglio	agosto	settembre	ottobre	novembre	dicembre	min	max	media
55110 alberghi e motel, con ristorante	7,91	7,94	8,08	8,21	8,23	8,58	8,72	8,72	9,11	8,76	8,64	8,56	7,91	9,11	8,45
55120 alberghi e motel, senza ristorante	7,90	7,90	8,00	8,00	7,45	7,64	7,91	7,50	7,25	8,09	7,17	7,64	7,17	8,09	7,70
55211 ostelli della gioventù	0,00	0,00	0,00	0,00	0,00	0,00	0,00	0,00	0,00	0,00	0,00	0,00	0,00	0,00	0,00
55212 rifugi di montagna	0,00	0,00	0,00	0,00	0,00	0,00	0,00	0,00	0,00	0,00	0,00	0,00	0,00	0,00	0,00
55220 campeggi e aree attrezzate per roulotte	2,50	2,50	3,11	3,75	4,67	5,58	6,67	6,67	5,25	2,91	2,78	2,88	2,50	6,67	4,10
55231 villaggi turistici	1,00	1,00	1,00	1,00	1,00	1,00	1,00	1,00	1,00	1,00	1,00	1,00	1,00	1,00	0,58
55232 colonie, case per ferie e case di riposo	15,33	17,00	18,00	18,60	15,50	19,00	24,17	27,80	28,00	27,40	28,00	28,40	15,33	28,40	22,27
55234 affittacamere per brevi soggiorni, case per vacanze	2,50	2,25	2,25	2,00	2,00	1,80	2,00	2,00	2,00	2,00	2,00	2,00	1,80	2,50	2,07
55235 agriturismo	0,00	0,00	0,00	0,00	0,00	0,00	0,00	0,00	0,00	0,00	0,00	0,00	0,00	0,00	0,00
55236 altri es. alberghieri compl. (compresi i residence)	4,43	5,00	4,63	4,33	4,11	4,22	4,56	4,33	3,89	4,14	4,00	3,83	3,83	5,00	4,29
totale	7,42	7,48	7,59	7,54	7,58	7,94	8,49	8,58	8,63	8,36	8,29	8,40	7,42	8,63	8,02

tabola 3.2- provincia di Como - anno 2004

n. lavoratori dipendenti

	gennaio	febbraio	marzo	aprile	maggio	giugno	luglio	agosto	settembre	ottobre	novembre	dicembre	min	max	media
55110 alberghi e motel, con ristorante	427	467	625	756	826	901	947	935	906	819	563	543	427	947	726
55120 alberghi e motel, senza ristorante	474	621	832	1.096	1.198	1.281	1.297	1.294	1.313	1.228	864	621	474	1.313	1.010
55211 ostelli della gioventù	1	1	4	8	9	7	7	8	9	8	7	0	0	9	6
55212 rifugi di montagna	0	0	0	0	0	0	0	0	0	0	0	0	0	0	0
55220 campeggi e aree attrezzate per roulotte	21	22	28	50	54	67	84	82	67	38	23	20	20	84	46
55231 villaggi turistici	26	27	28	27	26	26	26	26	26	26	26	26	26	28	26
55232 colonie, case per ferie e case di riposo	525	523	526	525	527	530	543	543	537	536	538	536	523	543	532
55234 affittacamere per brevi soggiorni, case per vacanze	3	3	3	4	4	5	7	6	4	3	2	2	2	7	4
55235 agriturismo	0	0	0	0	0	0	0	0	0	0	0	0	0	0	0
55236 altri es. alberghieri compl. (compresi i residence)	2	2	2	2	2	2	2	2	2	2	2	2	2	2	2
totale	1.479	1.666	2.048	2.468	2.646	2.819	2.913	2.896	2.864	2.660	2.025	1.750	1.479	2.913	2.353

n. aziende con lavoratori dipendenti

	gennaio	febbraio	marzo	aprile	maggio	giugno	luglio	agosto	settembre	ottobre	novembre	dicembre	min	max	media
55110 alberghi e motel, con ristorante	72	75	87	96	102	107	109	108	107	99	90	82	72	109	95
55120 alberghi e motel, senza ristorante	39	39	48	52	54	56	56	56	56	54	42	40	39	56	49
55211 ostelli della gioventù	1	1	2	3	4	3	3	3	3	3	2	0	0	4	2
55212 rifugi di montagna	0	0	0	0	0	0	0	0	0	0	0	0	0	0	0
55220 campeggi e aree attrezzate per roulotte	9	9	12	20	21	27	28	28	25	15	9	9	9	28	18
55231 villaggi turistici	1	1	1	1	1	1	1	1	1	1	1	1	1	1	1
55232 colonie, case per ferie e case di riposo	19	19	19	18	18	18	18	18	18	18	18	18	18	19	18
55234 affittacamere per brevi soggiorni, case per vacanze	3	3	3	4	4	4	5	5	4	3	2	2	2	5	4
55235 agriturismo	0	0	0	0	0	0	0	0	0	0	0	0	0	0	0
55236 altri es. alberghieri compl. (compresi i residence)	2	2	2	2	2	2	2	2	2	2	2	2	2	2	2
totale	146	149	174	196	206	218	222	221	216	195	166	154	146	222	189

n. lavoratori dipendenti / n. aziende con lavoratori dipendenti

	gennaio	febbraio	marzo	aprile	maggio	giugno	luglio	agosto	settembre	ottobre	novembre	dicembre	min	max	media
55110 alberghi e motel, con ristorante	5,93	6,23	7,18	7,88	8,10	8,42	8,69	8,66	8,47	8,27	6,26	6,62	5,93	8,69	7,56
55120 alberghi e motel, senza ristorante	12,15	15,92	17,33	21,08	22,19	22,88	23,16	23,11	23,45	22,74	20,57	15,53	12,15	23,45	20,01
55211 ostelli della gioventù	1,00	1,00	2,00	2,67	2,25	2,33	2,33	2,67	3,00	2,67	3,50	0,00	0,00	3,50	2,12
55212 rifugi di montagna	0,00	0,00	0,00	0,00	0,00	0,00	0,00	0,00	0,00	0,00	0,00	0,00	0,00	0,00	0,00
55220 campeggi e aree attrezzate per roulotte	2,33	2,44	2,33	2,50	2,57	2,48	3,00	2,93	2,68	2,53	2,56	2,22	2,22	3,00	2,55
55231 villaggi turistici	26,00	27,00	28,00	27,00	26,00	26,00	26,00	26,00	26,00	26,00	26,00	26,00	26,00	28,00	26,33
55232 colonie, case per ferie e case di riposo	27,63	27,53	27,68	29,17	29,28	29,44	30,17	30,17	29,83	29,78	29,89	29,78	27,53	30,17	29,20
55234 affittacamere per brevi soggiorni, case per vacanze	1,00	1,00	1,00	1,00	1,00	1,25	1,40	1,20	1,00	1,00	1,00	1,00	1,00	1,40	1,07
55235 agriturismo	0,00	0,00	0,00	0,00	0,00	0,00	0,00	0,00	0,00	0,00	0,00	0,00	0,00	0,00	0,00
55236 altri es. alberghieri compl. (compresi i residence)	0,01	0,01	0,01	0,01	0,01	0,01	0,01	0,01	0,01	0,01	0,01	0,01	0,01	0,01	0,01
totale	10,13	11,18	11,77	12,59	12,84	12,93	13,12	13,10	13,26	13,64	12,20	11,36	10,13	13,641	12,345

tabola 3.3 - provincia di Lecco - anno 2004

n. lavoratori dipendenti

	gennaio	febbraio	marzo	aprile	maggio	giugno	luglio	agosto	settembre	ottobre	novembre	dicembre	min	max	media
55110 alberghi e motel, con ristorante	134	136	157	169	182	185	217	218	183	171	148	134	134	218	170
55120 alberghi e motel, senza ristorante	14	14	16	18	21	21	21	21	23	23	21	18	14	23	19
55211 ostelli della gioventù	0	0	0	0	0	0	0	0	0	0	0	0	0	0	0
55212 rifugi di montagna	2	2	2	2	1	1	0	1	0	0	1	4	0	4	1
55220 campeggi e aree attrezzate per roulotte	14	14	14	15	15	18	20	20	19	16	16	16	14	20	16
55231 villaggi turistici	0	0	0	0	2	2	2	3	5	5	5	5	0	5	2
55232 colonie, case per ferie e case di riposo	13	1	1	1	1	49	82	54	1	1	1	16	1	82	18
55234 affittacamere per brevi soggiorni, case per vacanze	0	0	0	0	0	0	0	0	0	0	0	0	0	0	0
55235 agriturismo	0	0	0	0	0	0	0	0	0	0	0	0	0	0	0
55236 altri es. alberghieri compl. (compresi i residence)	0	0	0	0	0	0	0	0	0	0	0	0	0	0	0
totale	177	167	190	205	222	276	342	317	231	216	192	193	167	342	227

n. aziende con lavoratori dipendenti

	gennaio	febbraio	marzo	aprile	maggio	giugno	luglio	agosto	settembre	ottobre	novembre	dicembre	min	max	media
55110 alberghi e motel, con ristorante	34	33	36	36	37	37	43	43	38	37	36	33	33	43	37
55120 alberghi e motel, senza ristorante	5	5	5	5	6	6	6	6	6	6	6	5	5	6	6
55211 ostelli della gioventù	0	0	0	0	0	0	0	0	0	0	0	0	0	0	0
55212 rifugi di montagna	2	2	2	2	1	1	0	1	0	0	1	3	0	3	1
55220 campeggi e aree attrezzate per roulotte	7	7	7	7	7	8	9	9	9	8	7	7	7	9	8
55231 villaggi turistici	0	0	0	0	1	1	1	1	1	1	1	1	0	1	1
55232 colonie, case per ferie e case di riposo	2	1	1	1	1	2	2	2	1	1	1	2	1	2	1
55234 affittacamere per brevi soggiorni, case per vacanze	0	0	0	0	0	0	0	0	0	0	0	0	0	0	0
55235 agriturismo	0	0	0	0	0	0	0	0	0	0	0	0	0	0	0
55236 altri es. alberghieri compl. (compresi i residence)	0	0	0	0	0	0	0	0	0	0	0	0	0	0	0
totale	50	48	51	51	53	55	61	62	55	53	52	51	48	62	54

n. lavoratori dipendenti / n. aziende con lavoratori dipendenti

	gennaio	febbraio	marzo	aprile	maggio	giugno	luglio	agosto	settembre	ottobre	novembre	dicembre	min	max	media
55110 alberghi e motel, con ristorante	3,94	4,12	4,36	4,69	4,92	5,00	5,05	5,07	4,82	4,62	4,11	4,06	3,94	5,07	4,56
55120 alberghi e motel, senza ristorante	2,80	2,80	3,20	3,60	3,50	3,50	3,50	3,50	3,83	3,83	3,50	3,60	2,80	3,83	3,43
55211 ostelli della gioventù	0,00	0,00	0,00	0,00	0,00	0,00	0,00	0,00	0,00	0,00	0,00	0,00	0,00	0,00	0,00
55212 rifugi di montagna	1,00	1,00	1,00	1,00	1,00	1,00	1,00	1,00	1,00	1,00	1,00	1,33	1,00	1,33	1,04
55220 campeggi e aree attrezzate per roulotte	2,00	2,00	2,00	2,14	2,14	2,25	2,22	2,22	2,11	2,00	2,29	2,29	2,00	2,29	2,14
55231 villaggi turistici	0,00	0,00	0,00	0,00	2,00	2,00	2,00	2,00	5,00	5,00	5,00	5,00	0,00	5,00	3,22
55232 colonie, case per ferie e case di riposo	6,50	1,00	1,00	1,00	1,00	24,50	41,00	27,00	1,00	1,00	1,00	8,00	1,00	41,00	9,50
55234 affittacamere per brevi soggiorni, case per vacanze	0,00	0,00	0,00	0,00	0,00	0,00	0,00	0,00	0,00	0,00	0,00	0,00	0,00	0,00	0,00
55235 agriturismo	0,00	0,00	0,00	0,00	0,00	0,00	0,00	0,00	0,00	0,00	0,00	0,00	0,00	0,00	0,00
55236 altri es. alberghieri compl. (compresi i residence)	0,00	0,00	0,00	0,00	0,00	0,00	0,00	0,00	0,00	0,00	0,00	0,00	0,00	0,00	0,00
totale	3,54	3,48	3,73	4,02	4,19	5,02	5,61	5,11	4,20	4,08	3,69	3,78	3,48	5,61	4,20

tavola 3.4 - provincia di Sondrio - anno 2004

n. lavoratori dipendenti

	gennaio	febbraio	marzo	aprile	maggio	giugno	luglio	agosto	settembre	ottobre	novembre	dicembre	min	max	media
55110 alberghi e motel, con ristorante	2.095	1.983	1.954	1.610	627	1.113	1.831	1.916	1.369	641	548	1.889	548	2.095	1.465
55120 alberghi e motel, senza ristorante	93	93	90	75	60	84	106	108	83	45	32	99	32	108	81
55211 ostelli della gioventù	0	0	0	0	0	0	0	0	0	0	1	0	0	1	0
55212 rifugi di montagna	35	36	38	34	21	18	45	46	27	7	5	39	5	46	29
55220 campeggi e aree attrezzate per roulotte	2	2	2	2	2	3	5	5	3	2	1	1	1	5	3
55231 villaggi turistici	0	0	0	0	0	0	0	0	0	0	0	0	0	0	0
55232 colonie, case per ferie e case di riposo	3	4	4	0	0	5	5	5	2	0	0	0	0	5	2
55234 affittacamere per brevi soggiorni, case per vacanze	32	32	31	27	7	4	16	16	13	3	3	28	3	32	18
55235 agriturismo	0	0	0	0	0	0	0	0	0	0	0	0	0	0	0
55236 altri es. alberghieri compl. (compresi i residence)	55	54	52	50	12	16	30	31	23	10	9	76	9	76	35
totale	2.315	2.204	2.171	1.798	729	1.243	2.038	2.127	1.520	708	599	2.132	599	2.315	1.632

n. aziende con lavoratori dipendenti

	gennaio	febbraio	marzo	aprile	maggio	giugno	luglio	agosto	settembre	ottobre	novembre	dicembre	min	max	media
55110 alberghi e motel, con ristorante	245	225	223	208	126	175	241	245	197	119	101	226	101	245	194
55120 alberghi e motel, senza ristorante	13	14	14	14	12	14	18	17	16	13	9	14	9	18	14
55211 ostelli della gioventù	0	0	0	0	0	0	0	0	0	0	1	0	0	1	0
55212 rifugi di montagna	6	6	8	8	6	9	16	18	12	5	3	6	3	18	9
55220 campeggi e aree attrezzate per roulotte	1	1	1	1	1	2	3	3	2	1	1	1	1	3	2
55231 villaggi turistici	0	0	0	0	0	0	0	0	0	0	0	0	0	0	0
55232 colonie, case per ferie e case di riposo	1	1	1	0	0	1	1	1	1	0	0	0	0	1	1
55234 affittacamere per brevi soggiorni, case per vacanze	19	19	18	16	6	4	10	10	8	3	3	13	3	19	11
55235 agriturismo	0	0	0	0	0	0	0	0	0	0	0	0	0	0	0
55236 altri es. alberghieri compl. (compresi i residence)	12	12	12	11	5	6	11	11	10	5	5	14	5	14	10
totale	297	278	277	258	156	211	300	305	246	146	123	274	123	305	239

n. lavoratori dipendenti / n. aziende con lavoratori dipendenti

	gennaio	febbraio	marzo	aprile	maggio	giugno	luglio	agosto	settembre	ottobre	novembre	dicembre	min	max	media
55110 alberghi e motel, con ristorante	8,55	8,81	8,76	7,74	4,98	6,36	7,60	7,82	6,95	5,39	5,43	8,36	4,98	8,81	7,23
55120 alberghi e motel, senza ristorante	7,15	6,64	6,43	5,36	5,00	6,00	5,89	6,35	5,19	3,46	3,56	7,07	3,46	7,15	5,68
55211 ostelli della gioventù	0,00	0,00	0,00	0,00	0,00	0,00	0,00	0,00	0,00	0,00	0,00	0,00	0,00	0,00	0,00
55212 rifugi di montagna	5,83	6,00	4,75	4,25	3,50	2,00	2,81	2,56	2,25	1,40	1,67	6,50	1,40	6,50	3,63
55220 campeggi e aree attrezzate per roulotte	2,00	2,00	2,00	2,00	2,00	1,50	1,67	1,67	1,50	2,00	1,00	1,00	1,00	2,00	1,69
55231 villaggi turistici	0,00	0,00	0,00	0,00	0,00	0,00	0,00	0,00	0,00	0,00	0,00	0,00	0,00	0,00	0,00
55232 colonie, case per ferie e case di riposo	3,00	4,00	4,00	4,00	0,00	5,00	5,00	5,00	2,00	0,00	0,00	0,00	0,00	5,00	2,33
55234 affittacamere per brevi soggiorni, case per vacanze	1,68	1,68	1,72	1,69	1,17	1,00	1,60	1,60	1,63	1,00	1,00	2,15	1,00	2,15	1,49
55235 agriturismo	0,00	0,00	0,00	0,00	0,00	0,00	0,00	0,00	0,00	0,00	0,00	0,00	0,00	0,00	0,00
55236 altri es. alberghieri compl. (compresi i residence)	4,58	4,50	4,33	4,55	2,40	2,67	2,73	2,82	2,30	2,00	1,80	5,43	1,80	5,43	3,34
totale	7,79	7,93	7,84	6,97	4,67	5,89	6,79	6,97	6,18	4,85	4,87	7,78	4,67	7,928	6,54

tavola 3.5 - provincia di Milano - anno 2004

n. lavoratori dipendenti

	gennaio	febbraio	marzo	aprile	maggio	giugno	luglio	agosto	settembre	ottobre	novembre	dicembre	min	max	media
55110 alberghi e motel, con ristorante	7.700	7.861	7.939	8.051	8.232	8.295	8.155	7.516	8.299	8.429	8.135	8.049	7.516	8.429	8.055
55120 alberghi e motel, senza ristorante	1.437	1.474	1.487	1.458	1.464	1.456	1.449	1.393	1.454	1.476	1.453	1.435	1.393	1.487	1.453
55211 ostelli della gioventù	2	2	2	2	2	2	2	2	2	2	2	2	2	2	2
55212 rifugi di montagna	0	0	0	0	0	0	0	0	0	0	0	0	0	0	0
55220 campeggi e aree attrezzate per roulotte	4	4	4	4	4	4	4	4	4	4	3	3	3	4	4
55231 villaggi turistici	541	551	608	737	937	1.167	1.270	1.300	1.229	646	468	435	435	1.300	824
55232 colonie, case per ferie e case di riposo	191	204	171	181	187	183	184	182	182	186	188	188	171	204	186
55234 affittacamere per brevi soggiorni, case per vacanze	169	167	171	173	175	179	179	178	182	181	178	179	167	182	176
55235 agriturismo	5	3	4	5	5	5	5	5	5	1	1	1	1	5	4
55236 altri es. alberghieri compl. (compresi i residence)	2.366	2.451	4.208	2.926	3.359	3.454	3.526	3.574	3.706	3.708	3.182	2.723	2.366	4.208	3.265
totale	12.415	12.717	14.594	13.537	14.365	14.745	14.774	14.154	15.063	14.633	13.610	13.015	12.415	15.063	13.969

n. aziende con lavoratori dipendenti

	gennaio	febbraio	marzo	aprile	maggio	giugno	luglio	agosto	settembre	ottobre	novembre	dicembre	min	max	media
55110 alberghi e motel, con ristorante	317	318	316	316	315	315	314	310	315	313	313	311	310	318	314
55120 alberghi e motel, senza ristorante	152	155	153	154	155	155	153	151	151	155	153	154	151	155	153
55211 ostelli della gioventù	1	1	1	1	1	1	1	1	1	1	1	1	1	1	1
55212 rifugi di montagna	0	0	0	0	0	0	0	0	0	0	0	0	0	0	0
55220 campeggi e aree attrezzate per roulotte	1	1	1	1	1	1	1	1	1	1	1	1	1	1	1
55231 villaggi turistici	10	10	10	10	10	10	10	10	9	10	9	9	9	10	10
55232 colonie, case per ferie e case di riposo	12	12	12	13	14	13	13	14	14	15	15	16	12	16	14
55234 affittacamere per brevi soggiorni, case per vacanze	7	7	6	6	6	7	7	7	7	7	7	7	6	7	7
55235 agriturismo	2	2	2	2	2	2	2	2	2	2	2	2	2	2	2
55236 altri es. alberghieri compl. (compresi i residence)	49	48	48	49	49	49	49	49	51	51	51	51	48	51	50
totale	551	554	549	552	553	553	550	545	551	554	551	551	545	554	551

n. lavoratori dipendenti / n. aziende con lavoratori dipendenti

	gennaio	febbraio	marzo	aprile	maggio	giugno	luglio	agosto	settembre	ottobre	novembre	dicembre	min	max	media
55110 alberghi e motel, con ristorante	24,29	24,72	25,12	25,48	26,13	26,33	25,97	24,25	26,35	26,93	25,99	25,88	24,25	26,93	25,62
55120 alberghi e motel, senza ristorante	9,45	9,51	9,72	9,47	9,45	9,39	9,47	9,23	9,63	9,52	9,50	9,32	9,23	9,72	9,47
55211 ostelli della gioventù	2,00	2,00	2,00	2,00	2,00	2,00	2,00	2,00	2,00	2,00	2,00	2,00	2,00	2,00	2,00
55212 rifugi di montagna	0,00	0,00	0,00	0,00	0,00	0,00	0,00	0,00	0,00	0,00	0,00	0,00	0,00	0,00	0,00
55220 campeggi e aree attrezzate per roulotte	4,00	4,00	4,00	4,00	4,00	4,00	4,00	4,00	4,00	4,00	3,00	3,00	3,00	4,00	3,83
55231 villaggi turistici	54,10	55,10	60,80	73,70	93,70	116,70	127,00	130,00	136,56	64,60	52,00	48,33	48,33	136,56	84,38
55232 colonie, case per ferie e case di riposo	15,92	17,00	14,25	13,92	13,36	14,08	14,15	13,00	13,00	12,40	12,53	11,75	11,75	17,00	13,78
55234 affittacamere per brevi soggiorni, case per vacanze	24,14	23,86	28,50	28,83	29,17	25,57	25,57	25,43	26,00	25,86	25,43	25,57	23,86	29,17	26,16
55235 agriturismo	2,50	1,50	2,00	2,50	2,50	2,50	2,50	2,50	2,50	1,00	1,00	1,00	1,00	2,50	2,00
55236 altri es. alberghieri compl. (compresi i residence)	48,29	51,06	87,67	59,71	68,55	70,49	71,96	72,94	72,67	72,71	62,39	53,39	48,29	87,67	65,99
totale	22,53	22,95	26,58	24,52	25,98	26,66	26,86	25,97	27,34	26,41	24,70	23,62	22,53	27,34	25,34

tabola 3.6 - provincia di Bergamo - anno 2004

n. lavoratori dipendenti

	gennaio	febbraio	marzo	aprile	maggio	giugno	luglio	agosto	settembre	ottobre	novembre	dicembre	min	max	media
55110 alberghi e motel, con ristorante	347	353	354	344	329	367	493	506	367	337	332	377	329	506	376
55120 alberghi e motel, senza ristorante	141	141	143	142	143	149	153	149	146	143	152	147	141	153	146
55211 ostelli della gioventù	0	0	0	0	0	0	0	0	0	0	0	0	0	0	0
55212 rifugi di montagna	11	12	13	10	8	8	10	15	11	11	9	15	8	15	11
55220 campeggi e aree attrezzate per roulotte	13	13	13	15	17	16	16	17	14	11	12	12	11	17	14
55231 villaggi turistici	0	0	0	0	0	0	1	2	0	0	0	0	0	2	0
55232 colonie, case per ferie e case di riposo	288	291	289	286	286	293	294	291	280	260	267	268	260	294	283
55234 affittacamere per brevi soggiorni, case per vacanze	5	5	5	5	5	3	5	5	6	6	6	6	3	6	5
55235 agriturismo	0	0	0	0	0	0	0	0	0	0	0	0	0	0	0
55236 altri es. alberghieri compl. (compresi i residence)	37	37	38	24	17	20	27	26	18	16	16	14	14	38	24
totale	842	852	855	826	805	856	999	1.011	842	784	794	839	784	1.011	859

n. aziende con lavoratori dipendenti

	gennaio	febbraio	marzo	aprile	maggio	giugno	luglio	agosto	settembre	ottobre	novembre	dicembre	min	max	media
55110 alberghi e motel, con ristorante	64	64	66	64	62	68	88	88	70	64	60	65	60	88	69
55120 alberghi e motel, senza ristorante	15	16	16	15	15	15	18	18	16	16	17	16	15	18	16
55211 ostelli della gioventù	0	0	0	0	0	0	0	0	0	0	0	0	0	0	0
55212 rifugi di montagna	4	4	4	3	3	3	4	5	4	3	3	4	3	5	4
55220 campeggi e aree attrezzate per roulotte	4	4	4	5	6	4	4	4	4	3	3	3	3	6	4
55231 villaggi turistici	0	0	0	0	0	0	1	1	0	0	0	0	0	1	0
55232 colonie, case per ferie e case di riposo	8	8	8	8	8	11	11	11	10	9	8	8	8	11	9
55234 affittacamere per brevi soggiorni, case per vacanze	1	1	1	1	1	1	2	2	2	2	2	2	1	2	2
55235 agriturismo	0	0	0	0	0	0	0	0	0	0	0	0	0	0	0
55236 altri es. alberghieri compl. (compresi i residence)	5	5	5	5	5	5	5	5	5	5	5	4	4	5	5
totale	101	102	104	101	100	107	133	134	111	102	98	102	98	134	108

n. lavoratori dipendenti / n. aziende con lavoratori dipendenti

	gennaio	febbraio	marzo	aprile	maggio	giugno	luglio	agosto	settembre	ottobre	novembre	dicembre	min	max	media
55110 alberghi e motel, con ristorante	5,42	5,52	5,36	5,38	5,31	5,40	5,60	5,75	5,24	5,27	5,53	5,80	5,24	5,80	5,46
55120 alberghi e motel, senza ristorante	9,40	8,81	8,94	9,47	9,53	9,93	8,50	8,28	9,13	8,94	8,94	9,19	8,28	9,93	9,09
55211 ostelli della gioventù	0,00	0,00	0,00	0,00	0,00	0,00	0,00	0,00	0,00	0,00	0,00	0,00	0,00	0,00	0,00
55212 rifugi di montagna	2,75	3,00	3,25	3,33	2,67	2,67	2,50	3,00	2,75	3,67	3,00	3,75	2,50	3,75	3,03
55220 campeggi e aree attrezzate per roulotte	3,25	3,25	3,25	3,00	2,83	4,00	4,00	4,25	3,50	3,67	4,00	4,00	2,83	4,25	3,58
55231 villaggi turistici	0,00	0,00	0,00	0,00	0,00	0,00	1,00	2,00	0,00	0,00	0,00	0,00	0,00	2,00	0,25
55232 colonie, case per ferie e case di riposo	36,00	36,38	36,13	35,75	35,75	26,64	26,73	26,45	28,00	28,89	33,38	33,50	26,45	36,38	31,97
55234 affittacamere per brevi soggiorni, case per vacanze	5,00	5,00	5,00	5,00	5,00	3,00	2,50	2,50	3,00	3,00	3,00	3,00	2,50	5,00	3,75
55235 agriturismo	0,00	0,00	0,00	0,00	0,00	0,00	0,00	0,00	0,00	0,00	0,00	0,00	0,00	0,00	0,00
55236 altri es. alberghieri compl. (compresi i residence)	7,40	7,40	7,60	4,80	3,40	4,00	5,40	5,20	3,60	3,20	3,20	3,50	3,20	7,60	4,89
totale	8,34	8,35	8,22	8,18	8,05	8,00	7,51	7,54	7,59	7,69	8,10	8,23	7,51	8,353	7,98

tabola 3.7 - provincia di Brescia- anno 2004

n. lavoratori dipendenti

	gennaio	febbraio	marzo	aprile	maggio	giugno	luglio	agosto	settembre	ottobre	novembre	dicembre	min	max	media
55110 alberghi e motel, con ristorante	1.467	1.488	2.081	2.837	3.049	3.331	3.558	3.573	3.365	2.804	1.575	1.548	1.467	3.573	2.556
55120 alberghi e motel, senza ristorante	354	344	540	856	936	1.009	1.049	1.060	999	813	397	386	344	1.060	729
55211 ostelli della gioventù	0	0	0	0	0	0	0	0	0	0	0	0	0	0	0
55212 rifugi di montagna	1	1	1	1	2	5	5	5	5	3	3	2	1	5	3
55220 campeggi e aree attrezzate per roulotte	107	108	137	196	229	283	312	316	271	141	111	111	107	316	194
55231 villaggi turistici	12	13	16	26	28	27	27	28	27	24	11	9	9	28	21
55232 colonie, case per ferie e case di riposo	188	186	194	193	198	240	272	259	225	190	186	194	186	272	210
55234 affittacamere per brevi soggiorni, case per vacanze	12	10	14	31	35	39	43	42	42	29	18	11	10	43	27
55235 agriturismo	0	0	0	0	0	1	1	1	1	1	1	2	0	2	1
55236 altri es. alberghieri compl. (compresi i residence)	48	39	45	56	61	65	84	87	75	64	40	50	39	87	60
totale	2.189	2.189	3.028	4.196	4.538	5.000	5.351	5.371	5.010	4.069	2.342	2.313	2.189	5.371	3.800

n. aziende con lavoratori dipendenti

	gennaio	febbraio	marzo	aprile	maggio	giugno	luglio	agosto	settembre	ottobre	novembre	dicembre	min	max	media
55110 alberghi e motel, con ristorante	167	172	204	277	285	300	320	323	304	261	181	182	167	323	248
55120 alberghi e motel, senza ristorante	54	59	71	95	96	100	102	102	99	86	59	58	54	102	82
55211 ostelli della gioventù	0	0	0	0	0	0	0	0	0	0	0	0	0	0	0
55212 rifugi di montagna	1	1	1	1	2	4	4	4	4	2	2	1	1	4	2
55220 campeggi e aree attrezzate per roulotte	32	31	35	42	45	49	50	50	47	37	33	32	31	50	40
55231 villaggi turistici	3	4	4	5	5	5	5	5	5	5	3	3	3	5	4
55232 colonie, case per ferie e case di riposo	13	12	14	13	13	14	16	16	15	13	12	12	12	16	14
55234 affittacamere per brevi soggiorni, case per vacanze	7	6	7	11	12	14	15	15	16	10	7	7	6	16	11
55235 agriturismo	0	0	0	0	0	1	1	1	1	1	1	2	0	2	1
55236 altri es. alberghieri compl. (compresi i residence)	16	14	15	19	19	20	22	22	21	18	13	16	13	22	18
totale	293	299	351	463	477	507	535	538	512	433	311	313	293	538	419

n. lavoratori dipendenti / n. aziende con lavoratori dipendenti

	gennaio	febbraio	marzo	aprile	maggio	giugno	luglio	agosto	settembre	ottobre	novembre	dicembre	min	max	media
55110 alberghi e motel, con ristorante	8,78	8,65	10,20	10,24	10,70	11,10	11,12	11,06	11,07	10,74	8,70	8,51	8,51	11,12	10,07
55120 alberghi e motel, senza ristorante	6,56	5,83	7,61	9,01	9,75	10,09	10,28	10,39	10,09	9,45	6,73	6,66	5,83	10,39	8,54
55211 ostelli della gioventù	0,00	0,00	0,00	0,00	0,00	0,00	0,00	0,00	0,00	0,00	0,00	0,00	0,00	0,00	0,00
55212 rifugi di montagna	1,00	1,00	1,00	1,00	1,00	1,25	1,25	1,25	1,25	1,50	1,50	2,00	0,00	2,00	1,25
55220 campeggi e aree attrezzate per roulotte	3,34	3,48	3,91	4,67	5,09	5,78	6,24	6,32	5,77	3,81	3,36	3,47	3,34	6,32	4,60
55231 villaggi turistici	4,00	3,25	4,00	5,20	5,60	5,40	5,40	5,60	5,40	4,80	3,67	3,00	3,00	5,60	4,61
55232 colonie, case per ferie e case di riposo	14,46	15,50	13,86	14,85	15,23	17,14	17,00	16,19	15,00	14,62	15,50	16,17	13,86	17,14	15,46
55234 affittacamere per brevi soggiorni, case per vacanze	1,71	1,67	2,00	2,82	2,92	2,79	2,87	2,80	2,63	2,90	2,57	1,57	1,57	2,92	2,44
55235 agriturismo	0,00	0,00	0,00	0,00	0,00	1,00	1,00	1,00	1,00	1,00	1,00	1,00	0,00	1,00	0,58
55236 altri es. alberghieri compl. (compresi i residence)	3,00	2,79	3,00	2,95	3,21	3,25	3,82	3,95	3,57	3,56	3,08	3,13	2,79	3,95	3,27
totale	7,47	7,32	8,63	9,06	9,51	9,86	10,00	9,98	9,79	9,40	7,53	7,39	7,32	10,00	8,83

tabola 3.8 - provincia di Pavia - anno 2004

n. lavoratori dipendenti

	gennaio	febbraio	marzo	aprile	maggio	giugno	luglio	agosto	settembre	ottobre	novembre	dicembre	min	max	media
55110 alberghi e motel, con ristorante	154	152	158	174	192	194	205	203	192	180	160	155	152	205	177
55120 alberghi e motel, senza ristorante	83	84	84	83	82	85	97	97	101	101	103	102	82	103	92
55211 ostelli della gioventù	0	0	0	0	0	0	0	0	0	0	0	0	0	0	0
55212 rifugi di montagna	0	0	0	0	0	0	0	0	0	0	0	0	0	0	0
55220 campeggi e aree attrezzate per roulotte	4	4	4	4	4	4	4	2	2	2	2	2	2	4	3
55231 villaggi turistici	0	0	0	0	0	0	0	0	0	0	0	0	0	0	0
55232 colonie, case per ferie e case di riposo	108	107	109	108	109	110	105	104	101	106	105	105	101	110	106
55234 affittacamere per brevi soggiorni, case per vacanze	24	23	23	23	23	23	23	23	23	23	25	25	23	25	23
55235 agriturismo	0	0	0	0	0	0	0	0	0	0	0	0	0	0	0
55236 altri es. alberghieri compl. (compresi i residence)	21	23	23	34	40	48	53	52	41	21	20	19	19	53	33
totale	394	393	401	426	450	464	487	481	460	433	415	408	393	487	434

n. aziende con lavoratori dipendenti

	gennaio	febbraio	marzo	aprile	maggio	giugno	luglio	agosto	settembre	ottobre	novembre	dicembre	min	max	media
55110 alberghi e motel, con ristorante	37	36	36	39	39	40	42	44	40	40	37	37	36	44	39
55120 alberghi e motel, senza ristorante	11	12	12	12	12	12	14	14	14	14	14	14	11	14	13
55211 ostelli della gioventù	0	0	0	0	0	0	0	0	0	0	0	0	0	0	0
55212 rifugi di montagna	0	0	0	0	0	0	0	0	0	0	0	0	0	0	0
55220 campeggi e aree attrezzate per roulotte	2	2	2	2	2	2	2	1	1	1	1	1	1	2	2
55231 villaggi turistici	0	0	0	0	0	0	0	0	0	0	0	0	0	0	0
55232 colonie, case per ferie e case di riposo	12	12	12	12	12	12	11	11	11	12	12	12	11	12	12
55234 affittacamere per brevi soggiorni, case per vacanze	1	1	1	1	1	1	1	1	1	1	2	2	1	2	1
55235 agriturismo	0	0	0	0	0	0	0	0	0	0	0	0	0	0	0
55236 altri es. alberghieri compl. (compresi i residence)	2	3	3	3	3	3	3	3	3	3	2	2	2	3	3
totale	65	66	66	69	69	70	73	74	70	71	68	68	65	74	69

n. lavoratori dipendenti / n. aziende con lavoratori dipendenti

	gennaio	febbraio	marzo	aprile	maggio	giugno	luglio	agosto	settembre	ottobre	novembre	dicembre	min	max	media
55110 alberghi e motel, con ristorante	4,16	4,22	4,39	4,46	4,92	4,85	4,88	4,61	4,80	4,50	4,32	4,19	4,16	4,92	4,53
55120 alberghi e motel, senza ristorante	7,55	7,00	7,00	6,92	6,83	7,08	6,93	6,93	7,21	7,21	7,36	7,29	6,83	7,55	7,11
55211 ostelli della gioventù	0,00	0,00	0,00	0,00	0,00	0,00	0,00	0,00	0,00	0,00	0,00	0,00	0,00	0,00	0,00
55212 rifugi di montagna	0,00	0,00	0,00	0,00	0,00	0,00	0,00	0,00	0,00	0,00	0,00	0,00	0,00	0,00	0,00
55220 campeggi e aree attrezzate per roulotte	2,00	2,00	2,00	2,00	2,00	2,00	2,00	2,00	2,00	2,00	2,00	2,00	2,00	2,00	2,00
55231 villaggi turistici	0,00	0,00	0,00	0,00	0,00	0,00	0,00	0,00	0,00	0,00	0,00	0,00	0,00	0,00	0,00
55232 colonie, case per ferie e case di riposo	9,00	8,92	9,08	9,00	9,08	9,17	9,55	9,45	9,18	8,83	8,75	8,75	8,75	9,55	9,06
55234 affittacamere per brevi soggiorni, case per vacanze	24,00	23,00	23,00	23,00	23,00	23,00	23,00	23,00	23,00	23,00	12,50	12,50	12,50	24,00	21,33
55235 agriturismo	0,00	0,00	0,00	0,00	0,00	0,00	0,00	0,00	0,00	0,00	0,00	0,00	0,00	0,00	0,00
55236 altri es. alberghieri compl. (compresi i residence)	10,50	7,67	7,67	11,33	13,33	16,00	17,67	17,33	13,67	7,00	10,00	9,50	7,00	17,67	11,81
totale	6,06	5,95	6,08	6,17	6,52	6,63	6,67	6,50	6,57	6,10	6,10	6,00	5,95	6,67	6,28

tabola 3.9 - provincia di Lodi - anno 2004

n. lavoratori dipendenti

	gennaio	febbraio	marzo	aprile	maggio	giugno	luglio	agosto	settembre	ottobre	novembre	dicembre	min	max	media
55110 alberghi e motel, con ristorante	39	41	44	45	47	47	47	47	47	44	45	46	39	47	45
55120 alberghi e motel, senza ristorante	30	30	32	32	32	32	33	32	46	49	50	58	30	58	38
55211 ostelli della gioventù	0	0	0	0	0	0	0	0	0	0	0	0	0	0	0
55212 rifugi di montagna	0	0	0	0	0	0	0	0	0	0	0	0	0	0	0
55220 campeggi e aree attrezzate per roulotte	0	0	0	0	0	0	0	0	0	0	0	0	0	0	0
55231 villaggi turistici	19	19	18	7	18	34	52	52	49	7	8	22	7	52	25
55232 colonie, case per ferie e case di riposo	0	0	0	0	0	0	0	0	0	0	0	0	0	0	0
55234 affittacamere per brevi soggiorni, case per vacanze	0	0	0	0	0	0	0	0	0	0	0	0	0	0	0
55235 agriturismo	1	1	1	1	1	1	1	1	1	1	1	1	1	1	1
55236 altri es. alberghieri compl. (compresi i residence)	89	91	95	85	98	114	133	132	143	101	104	127	85	143	109
totale															

n. aziende con lavoratori dipendenti

	gennaio	febbraio	marzo	aprile	maggio	giugno	luglio	agosto	settembre	ottobre	novembre	dicembre	min	max	media
55110 alberghi e motel, con ristorante	8	8	9	10	10	10	10	10	10	9	9	10	8	10	9
55120 alberghi e motel, senza ristorante	5	5	5	5	5	5	5	5	6	6	6	7	5	7	5
55211 ostelli della gioventù	0	0	0	0	0	0	0	0	0	0	0	0	0	0	0
55212 rifugi di montagna	0	0	0	0	0	0	0	0	0	0	0	0	0	0	0
55220 campeggi e aree attrezzate per roulotte	0	0	0	0	0	0	0	0	0	0	0	0	0	0	0
55231 villaggi turistici	0	0	0	0	0	0	0	0	0	0	0	0	0	0	0
55232 colonie, case per ferie e case di riposo	2	2	2	2	2	2	2	2	2	2	2	2	2	2	2
55234 affittacamere per brevi soggiorni, case per vacanze	0	0	0	0	0	0	0	0	0	0	0	0	0	0	0
55235 agriturismo	0	0	0	0	0	0	0	0	0	0	0	0	0	0	0
55236 altri es. alberghieri compl. (compresi i residence)	1	1	1	1	1	1	1	1	1	1	1	1	1	1	1
totale	16	16	17	18	18	18	18	18	19	18	18	20	16	20	18

n. lavoratori dipendenti / n. aziende con lavoratori dipendenti

	gennaio	febbraio	marzo	aprile	maggio	giugno	luglio	agosto	settembre	ottobre	novembre	dicembre	min	max	media
55110 alberghi e motel, con ristorante	4,88	5,13	4,89	4,50	4,70	4,70	4,70	4,70	4,70	4,89	5,00	4,60	4,50	5,13	4,78
55120 alberghi e motel, senza ristorante	6,00	6,00	6,40	6,40	6,40	6,40	6,60	6,40	7,67	8,17	8,33	8,29	6,00	8,33	6,92
55211 ostelli della gioventù	0,00	0,00	0,00	0,00	0,00	0,00	0,00	0,00	0,00	0,00	0,00	0,00	0,00	0,00	0,00
55212 rifugi di montagna	0,00	0,00	0,00	0,00	0,00	0,00	0,00	0,00	0,00	0,00	0,00	0,00	0,00	0,00	0,00
55220 campeggi e aree attrezzate per roulotte	0,00	0,00	0,00	0,00	0,00	0,00	0,00	0,00	0,00	0,00	0,00	0,00	0,00	0,00	0,00
55231 villaggi turistici	0,00	0,00	0,00	0,00	0,00	0,00	0,00	0,00	0,00	0,00	0,00	0,00	0,00	0,00	0,00
55232 colonie, case per ferie e case di riposo	9,50	9,50	9,00	3,50	9,00	17,00	26,00	26,00	24,50	3,50	4,00	11,00	3,50	26,00	12,71
55234 affittacamere per brevi soggiorni, case per vacanze	0,00	0,00	0,00	0,00	0,00	0,00	0,00	0,00	0,00	0,00	0,00	0,00	0,00	0,00	0,00
55235 agriturismo	0,00	0,00	0,00	0,00	0,00	0,00	0,00	0,00	0,00	0,00	0,00	0,00	0,00	0,00	0,00
55236 altri es. alberghieri compl. (compresi i residence)	1,00	1,00	1,00	1,00	1,00	1,00	1,00	1,00	1,00	1,00	1,00	1,00	1,00	1,00	1,00
totale	5,56	5,69	5,59	4,72	5,44	6,33	7,39	7,33	7,53	5,61	5,78	6,35	4,72	7,526	6,110

tabola 3.10 - provincia di Cremona - anno 2004

n. lavoratori dipendenti

	gennaio	febbraio	marzo	aprile	maggio	giugno	luglio	agosto	settembre	ottobre	novembre	dicembre	min	max	media
55110 alberghi e motel, con ristorante	129	131	128	130	127	125	127	127	131	132	127	123	123	132	128
55120 alberghi e motel, senza ristorante	37	39	39	38	38	38	40	39	42	46	45	46	37	46	41
55211 ostelli della gioventù	0	0	0	0	0	0	0	0	0	0	0	0	0	0	0
55212 rifugi di montagna	0	0	0	0	0	0	0	0	0	0	0	0	0	0	0
55220 campeggi e aree attrezzate per roulotte	0	0	0	0	0	0	0	0	0	0	0	0	0	0	0
55231 villaggi turistici	0	0	0	0	0	0	0	0	0	0	0	0	0	0	0
55232 colonie, case per ferie e case di riposo	2	2	2	2	2	2	5	5	2	2	2	2	2	5	3
55234 affittacamere per brevi soggiorni, case per vacanze	0	0	0	0	0	0	0	0	0	0	0	0	0	0	0
55235 agriturismo	0	0	0	0	0	0	0	0	0	0	0	0	0	0	0
55236 altri es. alberghieri compl. (compresi i residence)	0	0	0	0	0	0	0	0	0	0	0	0	0	0	0
totale	168	172	169	170	167	165	172	171	175	180	174	171	165	180	171

n. aziende con lavoratori dipendenti

	gennaio	febbraio	marzo	aprile	maggio	giugno	luglio	agosto	settembre	ottobre	novembre	dicembre	min	max	media
55110 alberghi e motel, con ristorante	20	20	20	20	19	19	19	20	21	21	20	20	19	21	20
55120 alberghi e motel, senza ristorante	5	5	5	5	5	5	5	6	6	5	5	5	5	6	5
55211 ostelli della gioventù	0	0	0	0	0	0	0	0	0	0	0	0	0	0	0
55212 rifugi di montagna	0	0	0	0	0	1	1	1	1	0	0	0	0	1	0
55220 campeggi e aree attrezzate per roulotte	0	0	0	0	0	0	0	0	0	0	0	0	0	0	0
55231 villaggi turistici	0	0	0	0	0	0	0	0	0	0	0	0	0	0	0
55232 colonie, case per ferie e case di riposo	1	1	1	1	1	1	2	2	1	1	1	1	1	2	1
55234 affittacamere per brevi soggiorni, case per vacanze	0	0	0	0	0	0	0	0	0	0	0	0	0	0	0
55235 agriturismo	0	0	0	0	0	0	0	0	0	0	0	0	0	0	0
55236 altri es. alberghieri compl. (compresi i residence)	0	0	0	0	0	0	0	0	0	0	0	0	0	0	0
totale	26	26	26	26	25	26	27	29	29	27	26	26	25	29	27

n. lavoratori dipendenti / n. aziende con lavoratori dipendenti

	gennaio	febbraio	marzo	aprile	maggio	giugno	luglio	agosto	settembre	ottobre	novembre	dicembre	min	max	media
55110 alberghi e motel, con ristorante	6,45	6,55	6,40	6,50	6,68	6,58	6,68	6,35	6,24	6,29	6,35	6,15	6,15	6,68	6,44
55120 alberghi e motel, senza ristorante	7,40	7,80	7,80	7,60	7,60	7,60	8,00	6,50	7,00	9,20	9,00	9,20	6,50	9,20	7,89
55211 ostelli della gioventù	0,00	0,00	0,00	0,00	0,00	0,00	0,00	0,00	0,00	0,00	0,00	0,00	0,00	0,00	0,00
55212 rifugi di montagna	0,00	0,00	0,00	0,00	0,00	0,00	0,00	0,00	0,00	0,00	0,00	0,00	0,00	0,00	0,00
55220 campeggi e aree attrezzate per roulotte	0,00	0,00	0,00	0,00	0,00	0,00	0,00	0,00	0,00	0,00	0,00	0,00	0,00	0,00	0,00
55231 villaggi turistici	0,00	0,00	0,00	0,00	0,00	0,00	0,00	0,00	0,00	0,00	0,00	0,00	0,00	0,00	0,00
55232 colonie, case per ferie e case di riposo	2,00	2,00	2,00	2,00	2,00	2,00	2,50	2,50	2,00	2,00	2,00	2,00	2,00	2,50	2,08
55234 affittacamere per brevi soggiorni, case per vacanze	0,00	0,00	0,00	0,00	0,00	0,00	0,00	0,00	0,00	0,00	0,00	0,00	0,00	0,00	0,00
55235 agriturismo	0,00	0,00	0,00	0,00	0,00	0,00	0,00	0,00	0,00	0,00	0,00	0,00	0,00	0,00	0,00
55236 altri es. alberghieri compl. (compresi i residence)	0,00	0,00	0,00	0,00	0,00	0,00	0,00	0,00	0,00	0,00	0,00	0,00	0,00	0,00	0,00
totale	6,46	6,62	6,50	6,54	6,68	6,35	6,37	5,90	6,03	6,67	6,69	6,58	5,90	6,692	6,448

tabola 3.11 - provincia di Mantova - anno 2004

n. lavoratori dipendenti

	gennaio	febbraio	marzo	aprile	maggio	giugno	luglio	agosto	settembre	ottobre	novembre	dicembre	min	max	media
55110 alberghi e motel, con ristorante	92	87	90	92	94	91	91	91	93	97	96	97	87	97	93
55120 alberghi e motel, senza ristorante	74	76	76	78	80	82	80	78	77	78	77	69	69	82	77
55211 ostelli della gioventù	0	0	0	0	0	0	0	0	0	0	0	0	0	0	0
55212 rifugi di montagna	0	0	0	0	0	0	0	0	0	0	0	0	0	0	0
55220 campeggi e aree attrezzate per roulotte	0	0	0	0	0	0	0	0	0	0	0	0	0	0	0
55231 villaggi turistici	46	44	45	44	43	46	47	47	47	46	45	46	43	47	46
55232 colonie, case per ferie e case di riposo	0	0	0	0	0	0	0	0	0	0	0	0	0	0	0
55234 affittacamere per brevi soggiorni, case per vacanze	0	0	0	0	0	0	0	0	0	0	0	0	0	0	0
55235 agriturismo	6	6	6	6	7	7	7	7	7	7	9	9	6	9	7
55236 altri es. alberghieri compl. (compresi i residence)	218	213	217	220	224	226	225	223	224	228	227	221	213	228	222
totale															

n. aziende con lavoratori dipendenti

	gennaio	febbraio	marzo	aprile	maggio	giugno	luglio	agosto	settembre	ottobre	novembre	dicembre	min	max	media
55110 alberghi e motel, con ristorante	15	15	15	15	15	14	15	16	16	18	18	18	14	18	16
55120 alberghi e motel, senza ristorante	15	16	16	16	16	16	15	15	15	15	14	15	14	16	15
55211 ostelli della gioventù	0	0	0	0	0	0	0	0	0	0	0	0	0	0	0
55212 rifugi di montagna	0	0	0	0	0	0	0	0	0	0	0	0	0	0	0
55220 campeggi e aree attrezzate per roulotte	0	0	0	0	0	0	0	0	0	0	0	0	0	0	0
55231 villaggi turistici	0	0	0	0	0	0	0	0	0	0	0	0	0	0	0
55232 colonie, case per ferie e case di riposo	1	1	1	1	1	1	1	1	1	1	1	1	1	1	1
55234 affittacamere per brevi soggiorni, case per vacanze	0	0	0	0	0	0	0	0	0	0	0	0	0	0	0
55235 agriturismo	0	0	0	0	0	0	0	0	0	0	0	0	0	0	0
55236 altri es. alberghieri compl. (compresi i residence)	1	1	1	1	1	1	1	1	1	1	2	2	1	2	1
totale	32	33	33	33	33	32	32	33	33	35	35	36	32	36	33

n. lavoratori dipendenti / n. aziende con lavoratori dipendenti

	gennaio	febbraio	marzo	aprile	maggio	giugno	luglio	agosto	settembre	ottobre	novembre	dicembre	min	max	media
55110 alberghi e motel, con ristorante	6,13	5,80	6,00	6,13	6,27	6,50	6,07	5,69	5,81	5,39	5,33	5,39	5,33	6,50	5,88
55120 alberghi e motel, senza ristorante	4,93	4,75	4,75	4,88	5,00	5,13	5,33	5,20	5,13	5,20	5,50	4,60	4,60	5,50	5,03
55211 ostelli della gioventù	0,00	0,00	0,00	0,00	0,00	0,00	0,00	0,00	0,00	0,00	0,00	0,00	0,00	0,00	0,00
55212 rifugi di montagna	0,00	0,00	0,00	0,00	0,00	0,00	0,00	0,00	0,00	0,00	0,00	0,00	0,00	0,00	0,00
55220 campeggi e aree attrezzate per roulotte	0,00	0,00	0,00	0,00	0,00	0,00	0,00	0,00	0,00	0,00	0,00	0,00	0,00	0,00	0,00
55231 villaggi turistici	0,00	0,00	0,00	0,00	0,00	0,00	0,00	0,00	0,00	0,00	0,00	0,00	0,00	0,00	0,00
55232 colonie, case per ferie e case di riposo	46,00	44,00	45,00	44,00	43,00	46,00	47,00	47,00	47,00	46,00	45,00	46,00	43,00	47,00	45,50
55234 affittacamere per brevi soggiorni, case per vacanze	0,00	0,00	0,00	0,00	0,00	0,00	0,00	0,00	0,00	0,00	0,00	0,00	0,00	0,00	0,00
55235 agriturismo	0,00	0,00	0,00	0,00	0,00	0,00	0,00	0,00	0,00	0,00	0,00	0,00	0,00	0,00	0,00
55236 altri es. alberghieri compl. (compresi i residence)	6,00	6,00	6,00	6,00	7,00	7,00	7,00	7,00	7,00	7,00	4,50	4,50	4,50	7,00	6,25
totale	6,81	6,45	6,58	6,67	6,79	7,06	7,03	6,76	6,79	6,51	6,49	6,14	6,14	7,063	6,673

tabola 4 - Regione Trentino-Alto Adige - anno 2004

n. lavoratori dipendenti

	gennaio	febbraio	marzo	aprile	maggio	giugno	luglio	agosto	settembre	ottobre	novembre	dicembre	min	max	media
55110 alberghi e motel, con ristorante	19.561	18.314	19.485	15.596	12.340	19.007	23.847	24.274	21.427	13.935	9.234	18.958	9.234	24.274	17.998
55120 alberghi e motel, senza ristorante	825	846	858	726	561	779	1.066	1.092	986	670	371	852	371	1.092	803
55211 ostelli della gioventù	55	54	54	57	56	63	69	67	73	68	60	63	54	73	62
55212 rifugi di montagna	366	360	354	192	79	320	595	633	475	148	46	356	46	633	327
55220 campeggi e aree attrezzate per roulotte	144	137	171	203	219	295	375	377	285	187	148	157	137	377	225
55231 villaggi turistici	15	15	15	15	15	15	15	15	16	16	16	16	15	16	15
55232 colonie, case per ferie e case di riposo	416	377	377	391	372	474	674	623	465	322	303	386	303	674	432
55234 affittacamere per brevi soggiorni, case per vacanze	134	134	137	111	90	117	155	165	148	88	57	115	57	165	121
55235 agriturismo	2	2	2	1	0	0	1	1	1	0	0	2	0	2	1
55236 altri es. alberghieri compl. (compresi i residence)	968	954	1.048	1.033	864	1.121	1.391	1.436	1.354	1.003	384	843	384	1.436	1.033
totale	22.486	21.193	22.501	18.325	14.596	22.191	28.188	28.683	25.230	16.437	10.619	21.748	10.619	28.683	21.016

n. aziende con lavoratori dipendenti

	gennaio	febbraio	marzo	aprile	maggio	giugno	luglio	agosto	settembre	ottobre	novembre	dicembre	min	max	media
55110 alberghi e motel, con ristorante	2.345	2.288	2.400	2.214	1.920	2.500	2.854	2.879	2.738	2.077	1.542	2.314	1.542	2.879	2.339
55120 alberghi e motel, senza ristorante	206	205	213	209	168	213	286	299	276	195	102	199	102	299	214
55211 ostelli della gioventù	6	6	7	7	7	9	9	8	10	8	6	7	6	10	8
55212 rifugi di montagna	68	68	74	57	44	110	171	177	150	67	21	71	21	177	90
55220 campeggi e aree attrezzate per roulotte	32	29	36	41	47	57	64	63	56	40	34	35	29	64	45
55231 villaggi turistici	2	2	2	2	2	2	2	2	2	2	2	2	2	2	2
55232 colonie, case per ferie e case di riposo	24	21	20	20	18	23	31	30	26	18	17	24	17	31	23
55234 affittacamere per brevi soggiorni, case per vacanze	54	53	55	51	35	46	67	72	64	36	22	47	22	72	50
55235 agriturismo	1	1	1	1	0	0	1	1	1	0	0	1	0	1	1
55236 altri es. alberghieri compl. (compresi i residence)	301	304	354	393	339	391	482	498	478	378	181	271	181	498	364
totale	3.039	2.977	3.162	2.995	2.580	3.351	3.967	4.029	3.801	2.821	1.927	2.971	1.927	4.029	3.135

n. lavoratori dipendenti / n. aziende con lavoratori dipendenti

	gennaio	febbraio	marzo	aprile	maggio	giugno	luglio	agosto	settembre	ottobre	novembre	dicembre	min	max	media
55110 alberghi e motel, con ristorante	8,34	8,00	8,12	7,04	6,43	7,60	8,36	8,43	7,83	6,71	5,99	8,19	5,99	8,43	7,59
55120 alberghi e motel, senza ristorante	4,00	4,13	4,03	3,47	3,34	3,66	3,73	3,65	3,57	3,44	3,64	4,28	3,34	4,28	3,74
55211 ostelli della gioventù	9,17	9,00	7,71	8,14	8,00	7,00	7,67	8,38	7,30	8,50	10,00	9,00	7,00	10,00	8,32
55212 rifugi di montagna	5,38	5,29	4,78	3,37	1,80	2,91	3,48	3,58	3,17	2,21	2,19	5,01	1,80	5,38	3,60
55220 campeggi e aree attrezzate per roulotte	4,50	4,72	4,75	4,95	4,66	5,18	5,86	5,98	5,09	4,68	4,35	4,49	4,35	5,98	4,93
55231 villaggi turistici	7,50	7,50	7,50	7,50	7,50	7,50	7,50	7,50	8,00	8,00	8,00	8,00	7,50	8,00	7,67
55232 colonie, case per ferie e case di riposo	17,33	17,95	18,85	19,55	20,67	20,61	21,74	20,77	17,88	17,89	17,82	16,08	16,08	21,74	18,93
55234 affittacamere per brevi soggiorni, case per vacanze	2,48	2,53	2,49	2,18	2,57	2,54	2,31	2,29	2,31	2,44	2,59	2,45	2,18	2,59	2,43
55235 agriturismo	2,00	2,00	2,00	1,00	0,00	0,00	1,00	1,00	1,00	0,00	0,00	2,00	0,00	2,00	1,00
55236 altri es. alberghieri compl. (compresi i residence)	3,22	3,14	2,96	2,63	2,55	2,87	2,89	2,88	2,83	2,65	2,12	3,11	2,12	3,22	2,82
totale	7,40	7,12	7,12	6,12	5,66	6,62	7,11	7,12	6,64	5,83	5,51	7,32	5,51	7,399	6,629

tabola 4.1 - provincia di Bolzano - Bozen - anno 2004

n. lavoratori dipendenti

	gennaio	febbraio	marzo	aprile	maggio	giugno	luglio	agosto	settembre	ottobre	novembre	dicembre	min	max	media
55110 alberghi e motel, con ristorante	10.796	10.538	11.690	10.346	8.853	11.626	13.606	13.842	13.120	10.505	7.042	10.878	7.042	13.842	11.070
55120 alberghi e motel, senza ristorante	634	650	670	583	507	663	872	887	828	610	314	652	314	887	656
55211 ostelli della gioventù	45	44	44	46	43	48	54	53	59	56	53	56	43	59	50
55212 rifugi di montagna	146	152	152	77	40	154	255	269	228	97	25	144	25	269	145
55220 campeggi e aree attrezzate per roulotte	79	79	91	101	91	105	118	118	108	96	81	79	79	118	96
55231 villaggi turistici	14	14	14	14	14	14	14	14	15	15	15	15	14	15	14
55232 colonie, case per ferie e case di riposo	119	117	117	118	111	156	167	167	143	99	86	135	86	167	128
55234 affittacamere per brevi soggiorni, case per vacanze	67	68	66	32	18	30	56	62	52	31	18	60	18	68	47
55235 agriturismo	2	2	2	1	0	0	1	1	1	0	0	2	0	2	1
55236 altri es. alberghieri compl. (compresi i residence)	912	914	1.008	1.007	836	1.083	1.334	1.380	1.309	993	368	789	368	1.380	994
totale	12.814	12.578	13.854	12.325	10.513	13.879	16.477	16.793	15.863	12.502	8.002	12.810	8.002	16.793	13.201

n. aziende con lavoratori dipendenti

	gennaio	febbraio	marzo	aprile	maggio	giugno	luglio	agosto	settembre	ottobre	novembre	dicembre	min	max	media
55110 alberghi e motel, con ristorante	1.296	1.292	1.410	1.405	1.292	1.495	1.637	1.659	1.627	1.436	1.039	1.316	1.039	1.659	1.409
55120 alberghi e motel, senza ristorante	174	172	181	179	153	191	248	257	240	179	86	163	86	257	185
55211 ostelli della gioventù	5	5	5	5	4	6	6	5	7	6	5	6	4	7	5
55212 rifugi di montagna	32	32	37	25	23	57	85	86	78	46	11	36	11	86	46
55220 campeggi e aree attrezzate per roulotte	10	11	15	16	16	18	18	18	17	15	12	12	10	18	15
55231 villaggi turistici	1	1	1	1	1	1	1	1	1	1	1	1	1	1	1
55232 colonie, case per ferie e case di riposo	9	9	9	10	9	10	11	11	10	10	9	10	9	11	10
55234 affittacamere per brevi soggiorni, case per vacanze	31	30	30	19	10	13	32	36	32	18	10	27	10	36	24
55235 agriturismo	1	1	1	1	0	0	1	1	1	0	0	1	0	1	1
55236 altri es. alberghieri compl. (compresi i residence)	287	292	342	381	331	381	465	481	462	372	175	257	175	481	352
totale	1.846	1.845	2.031	2.042	1.839	2.172	2.504	2.555	2.475	2.083	1.348	1.829	1.348	2.555	2.047

n. lavoratori dipendenti / n. aziende con lavoratori dipendenti

	gennaio	febbraio	marzo	aprile	maggio	giugno	luglio	agosto	settembre	ottobre	novembre	dicembre	min	max	media
55110 alberghi e motel, con ristorante	8,33	8,16	8,29	7,36	6,85	7,78	8,31	8,34	8,06	7,32	6,78	8,27	6,78	8,34	7,82
55120 alberghi e motel, senza ristorante	3,64	3,78	3,70	3,26	3,31	3,47	3,52	3,45	3,45	3,41	3,65	4,00	3,26	4,00	3,55
55211 ostelli della gioventù	9,00	8,80	8,80	9,20	10,75	8,00	9,00	10,60	8,43	9,33	10,60	9,33	8,00	10,75	9,32
55212 rifugi di montagna	4,56	4,75	4,11	3,08	1,74	2,70	3,00	3,13	2,92	2,11	2,27	4,00	1,74	4,75	3,20
55220 campeggi e aree attrezzate per roulotte	7,90	7,18	6,07	6,31	5,69	5,83	6,56	6,56	6,35	6,40	6,75	6,58	5,69	7,90	6,51
55231 villaggi turistici	14,00	14,00	14,00	14,00	14,00	14,00	14,00	14,00	15,00	15,00	15,00	15,00	14,00	15,00	14,33
55232 colonie, case per ferie e case di riposo	13,22	13,00	13,00	11,80	12,33	15,60	15,18	15,18	14,30	9,90	9,56	13,50	9,56	15,60	13,05
55234 affittacamere per brevi soggiorni, case per vacanze	2,16	2,27	2,20	1,68	1,80	2,31	1,75	1,72	1,63	1,72	1,80	2,22	1,63	2,31	1,94
55235 agriturismo	2,00	2,00	2,00	1,00	0,00	0,00	1,00	1,00	1,00	0,00	0,00	2,00	0,00	2,00	1,00
55236 altri es. alberghieri compl. (compresi i residence)	3,18	3,13	2,95	2,64	2,53	2,84	2,87	2,87	2,83	2,67	2,10	3,07	2,10	3,18	2,81
totale	6,94	6,82	6,82	6,04	5,72	6,39	6,58	6,57	6,41	6,00	5,94	7,00	5,72	7,004	6,436

tavola 4.2 - provincia di Trento - anno 2004

n. lavoratori dipendenti

	gennaio	febbraio	marzo	aprile	maggio	giugno	luglio	agosto	settembre	ottobre	novembre	dicembre	min	max	media
55110 alberghi e motel, con ristorante	8.765	7.776	7.795	5.250	3.487	7.381	10.241	10.432	8.307	3.430	2.192	8.080	2.192	10.432	6.928
55120 alberghi e motel, senza ristorante	191	196	188	143	54	116	194	205	158	60	57	200	54	205	147
55211 ostelli della gioventù	10	10	10	11	13	15	15	14	14	12	7	7	7	15	12
55212 rifugi di montagna	220	208	202	115	39	166	340	364	247	51	21	212	21	364	182
55220 campeggi e aree attrezzate per roulotte	65	58	80	102	128	190	257	259	177	91	67	78	58	259	129
55231 villaggi turistici	1	1	1	1	1	1	1	1	1	1	1	1	1	1	1
55232 colonie, case per ferie e case di riposo	297	260	260	273	261	318	507	456	322	223	217	251	217	507	304
55234 affittacamere per brevi soggiorni, case per vacanze	67	66	71	79	72	87	99	103	96	57	39	55	39	103	74
55235 agriturismo	0	0	0	0	0	0	0	0	0	0	0	0	0	0	0
55236 altri es. alberghieri compl. (compresi i residence)	56	40	40	26	28	38	57	56	45	10	16	54	10	57	39
totale	9.672	8.615	8.647	6.000	4.083	8.312	11.711	11.890	9.367	3.935	2.617	8.938	2.617	11.890	7.816

n. aziende con lavoratori dipendenti

	gennaio	febbraio	marzo	aprile	maggio	giugno	luglio	agosto	settembre	ottobre	novembre	dicembre	min	max	media
55110 alberghi e motel, con ristorante	1.049	996	990	809	628	1.005	1.217	1.220	1.111	641	503	998	503	1.220	931
55120 alberghi e motel, senza ristorante	32	33	32	30	15	22	38	42	36	16	16	36	15	42	29
55211 ostelli della gioventù	1	1	2	2	3	3	3	3	3	2	1	1	1	3	2
55212 rifugi di montagna	36	36	37	32	21	53	86	91	72	21	10	35	10	91	44
55220 campeggi e aree attrezzate per roulotte	22	18	21	25	31	39	46	45	39	25	22	23	18	46	30
55231 villaggi turistici	1	1	1	1	1	1	1	1	1	1	1	1	1	1	1
55232 colonie, case per ferie e case di riposo	15	12	11	10	9	13	20	19	16	8	8	14	8	20	13
55234 affittacamere per brevi soggiorni, case per vacanze	23	23	25	32	25	33	35	36	32	18	12	20	12	36	26
55235 agriturismo	0	0	0	0	0	0	0	0	0	0	0	0	0	0	0
55236 altri es. alberghieri compl. (compresi i residence)	14	12	12	12	8	10	17	17	16	6	6	14	6	17	12
totale	1.193	1.132	1.131	953	741	1.179	1.463	1.474	1.326	738	579	1.142	579	1.474	1.088

n. lavoratori dipendenti / n. aziende con lavoratori dipendenti

	gennaio	febbraio	marzo	aprile	maggio	giugno	luglio	agosto	settembre	ottobre	novembre	dicembre	min	max	media
55110 alberghi e motel, con ristorante	8,36	7,81	7,87	6,49	5,55	7,34	8,41	8,55	7,48	5,35	4,36	8,10	4,36	8,55	7,14
55120 alberghi e motel, senza ristorante	5,97	5,94	5,88	4,77	3,60	5,27	5,11	4,88	4,39	3,75	3,56	5,56	3,56	5,97	4,89
55211 ostelli della gioventù	10,00	10,00	5,00	5,50	4,33	5,00	5,00	4,67	4,67	6,00	7,00	7,00	4,33	10,00	6,18
55212 rifugi di montagna	6,11	5,78	5,46	3,59	1,86	3,13	3,95	4,00	3,43	2,43	2,10	6,06	1,86	6,11	3,99
55220 campeggi e aree attrezzate per roulotte	2,95	3,22	3,81	4,08	4,13	4,87	5,59	5,76	4,54	3,64	3,05	3,39	2,95	5,76	4,09
55231 villaggi turistici	1,00	1,00	1,00	1,00	1,00	1,00	1,00	1,00	1,00	1,00	1,00	1,00	1,00	1,00	1,00
55232 colonie, case per ferie e case di riposo	19,80	21,67	23,64	27,30	29,00	24,46	25,35	24,00	20,13	27,88	27,13	17,93	17,93	29,00	24,02
55234 affittacamere per brevi soggiorni, case per vacanze	2,91	2,87	2,84	2,47	2,88	2,64	2,83	2,86	3,00	3,17	3,25	2,75	2,47	3,25	2,87
55235 agriturismo	0,00	0,00	0,00	0,00	0,00	0,00	0,00	0,00	0,00	0,00	0,00	0,00	0,00	0,00	0,00
55236 altri es. alberghieri compl. (compresi i residence)	4,00	3,33	3,33	2,17	3,50	3,80	3,35	3,29	2,81	1,67	2,67	3,86	1,67	4,00	3,15
totale	8,11	7,61	7,65	6,30	5,51	7,05	8,00	8,07	7,06	5,33	4,52	7,83	4,52	8,107	6,919

tabola 5 - Regione Veneto - anno 2004

n. lavoratori dipendenti

	gennaio	febbraio	marzo	aprile	maggio	giugno	luglio	agosto	settembre	ottobre	novembre	dicembre	min	max	media
55110 alberghi e motel, con ristorante	14.680	14.894	16.535	17.753	21.038	24.593	26.017	25.759	24.415	16.718	14.232	15.227	14.232	26.017	19.322
55120 alberghi e motel, senza ristorante	2.735	2.906	3.135	3.327	3.474	3.641	3.714	3.644	3.650	3.374	3.152	2.968	2.735	3.714	3.310
55211 ostelli della gioventù	42	41	42	43	46	47	52	47	45	39	38	38	38	52	43
55212 rifugi di montagna	213	200	196	118	20	108	267	319	216	46	32	187	20	319	160
55220 campeggi e aree attrezzate per roulotte	375	419	683	953	1.282	1.478	1.657	1.642	1.310	635	402	372	372	1.657	934
55231 villaggi turistici	101	148	197	245	322	374	403	399	344	201	140	130	101	403	250
55232 colonie, case per ferie e case di riposo	881	863	858	887	912	974	1.019	1.020	956	890	885	910	858	1.020	921
55234 affittacamere per brevi soggiorni, case per vacanze	225	231	242	265	266	308	339	333	312	275	232	240	225	339	272
55235 agriturismo	1	1	1	1	1	1	1	1	7	2	2	7	1	7	2
55236 altri es. alberghieri compl. (compresi i residence)	277	287	309	323	340	397	413	409	370	289	272	270	270	413	330
totale	19.530	19.990	22.198	23.915	27.701	31.921	33.882	33.573	31.625	22.469	19.387	20.349	19.387	33.882	25.545

n. aziende con lavoratori dipendenti

	gennaio	febbraio	marzo	aprile	maggio	giugno	luglio	agosto	settembre	ottobre	novembre	dicembre	min	max	media
55110 alberghi e motel, con ristorante	2.061	2.116	2.880	3.865	4.268	4.638	4.944	4.950	4.706	3.698	2.315	2.232	2.061	4.950	3.556
55120 alberghi e motel, senza ristorante	346	366	399	465	475	508	531	540	526	445	378	380	346	540	447
55211 ostelli della gioventù	31	30	30	30	32	33	38	33	31	25	26	26	25	38	30
55212 rifugi di montagna	26	25	24	19	8	31	61	65	54	17	9	27	8	65	31
55220 campeggi e aree attrezzate per roulotte	359	405	661	920	1.245	1.433	1.587	1.572	1.258	612	390	356	356	1.587	900
55231 villaggi turistici	69	79	118	153	200	225	248	247	208	125	70	73	69	248	151
55232 colonie, case per ferie e case di riposo	354	351	356	358	381	411	416	411	408	373	368	371	351	416	380
55234 affittacamere per brevi soggiorni, case per vacanze	184	198	209	242	247	272	290	284	279	256	214	217	184	290	241
55235 agriturismo	1	1	1	1	1	1	1	1	2	1	1	1	1	2	1
55236 altri es. alberghieri compl. (compresi i residence)	60	62	66	80	88	96	96	94	90	72	59	58	58	96	77
totale	3.491	3.633	4.744	6.133	6.945	7.648	8.212	8.197	7.562	5.624	3.830	3.741	3.491	8.212	5.813

n. lavoratori dipendenti / n. aziende con lavoratori dipendenti

	gennaio	febbraio	marzo	aprile	maggio	giugno	luglio	agosto	settembre	ottobre	novembre	dicembre	min	max	media
55110 alberghi e motel, con ristorante	7,12	7,04	5,74	4,59	4,93	5,30	5,26	5,20	5,19	4,52	6,15	6,82	4,52	7,12	5,66
55120 alberghi e motel, senza ristorante	7,90	7,94	7,86	7,15	7,31	7,17	6,99	6,75	6,94	7,58	8,34	7,81	6,75	8,34	7,48
55211 ostelli della gioventù	1,35	1,37	1,40	1,43	1,44	1,42	1,37	1,42	1,45	1,56	1,46	1,46	1,35	1,56	1,43
55212 rifugi di montagna	8,19	8,00	8,17	6,21	2,50	3,48	4,38	4,91	4,00	2,71	3,56	6,93	2,50	8,19	5,25
55220 campeggi e aree attrezzate per roulotte	1,04	1,03	1,03	1,04	1,03	1,03	1,04	1,04	1,04	1,04	1,03	1,04	1,03	1,04	1,04
55231 villaggi turistici	1,46	1,87	1,67	1,60	1,61	1,66	1,63	1,62	1,65	1,61	2,00	1,78	1,46	2,00	1,68
55232 colonie, case per ferie e case di riposo	2,49	2,46	2,41	2,48	2,39	2,37	2,45	2,48	2,34	2,39	2,40	2,45	2,34	2,49	2,43
55234 affittacamere per brevi soggiorni, case per vacanze	1,22	1,17	1,16	1,10	1,08	1,13	1,17	1,17	1,12	1,07	1,08	1,11	1,07	1,22	1,13
55235 agriturismo	1,00	1,00	1,00	1,00	1,00	1,00	1,00	1,00	3,50	2,00	2,00	7,00	1,00	7,00	1,88
55236 altri es. alberghieri compl. (compresi i residence)	4,62	4,63	4,68	4,04	3,86	4,14	4,30	4,35	4,11	4,01	4,61	4,66	3,86	4,68	4,33
totale	5,59	5,50	4,68	3,90	3,99	4,17	4,13	4,10	4,18	4,00	5,06	5,44	3,90	5,594	4,561

tabola 5.1 - provincia di Verona - anno 2004

n. lavoratori dipendenti

	gennaio	febbraio	marzo	aprile	maggio	giugno	luglio	agosto	settembre	ottobre	novembre	dicembre	min	max	media
55110 alberghi e motel, con ristorante	1.242	1.253	1.981	2.869	3.084	3.285	3.493	3.486	3.311	2.863	1.563	1.399	1.242	3.493	2.486
55120 alberghi e motel, senza ristorante	83	89	114	185	194	207	219	223	215	170	106	104	83	223	159
55211 ostelli della gioventù	22	22	22	21	23	24	28	23	22	17	18	18	17	28	22
55212 rifugi di montagna	0	0	0	0	0	0	1	2	1	0	0	1	0	2	0
55220 campeggi e aree attrezzate per roulotte	103	121	264	358	430	509	597	589	452	248	116	105	103	597	324
55231 villaggi turistici	25	29	53	76	95	108	126	124	100	63	25	25	25	126	71
55232 colonie, case per ferie e case di riposo	153	151	150	150	153	152	152	152	153	155	154	151	150	155	152
55234 affittacamere per brevi soggiorni, case per vacanze	13	13	20	43	48	52	51	52	51	41	10	10	10	52	34
55235 agriturismo	0	0	0	0	0	0	0	0	0	0	0	0	0	0	0
55236 altri es. alberghieri compl. (compresi i residence)	31	33	35	48	52	53	53	51	52	45	32	30	30	53	43
totale	1.672	1.711	2.639	3.750	4.079	4.390	4.720	4.702	4.357	3.602	2.024	1.843	1.672	4.720	3.291

n. aziende con lavoratori dipendenti

	gennaio	febbraio	marzo	aprile	maggio	giugno	luglio	agosto	settembre	ottobre	novembre	dicembre	min	max	media
55110 alberghi e motel, con ristorante	154	157	220	332	350	352	365	368	357	324	180	166	154	368	277
55120 alberghi e motel, senza ristorante	18	18	24	47	49	51	52	54	54	49	27	23	18	54	39
55211 ostelli della gioventù	4	4	4	4	4	4	4	4	3	3	3	3	3	4	4
55212 rifugi di montagna	0	0	0	0	0	0	1	2	1	0	0	1	0	2	0
55220 campeggi e aree attrezzate per roulotte	15	15	19	25	27	29	32	31	28	23	16	16	15	32	23
55231 villaggi turistici	7	7	7	7	7	7	8	8	8	8	8	8	7	8	8
55232 colonie, case per ferie e case di riposo	3	3	3	3	4	4	4	4	4	4	4	4	3	4	4
55234 affittacamere per brevi soggiorni, case per vacanze	10	10	12	30	32	35	35	36	36	29	10	10	10	36	24
55235 agriturismo	0	0	0	0	0	0	0	0	0	0	0	0	0	0	0
55236 altri es. alberghieri compl. (compresi i residence)	7	7	7	11	11	12	12	12	12	11	7	7	7	12	10
totale	218	221	296	459	484	494	513	519	503	451	255	238	218	519	388

n. lavoratori dipendenti / n. aziende con lavoratori dipendenti

	gennaio	febbraio	marzo	aprile	maggio	giugno	luglio	agosto	settembre	ottobre	novembre	dicembre	min	max	media
55110 alberghi e motel, con ristorante	8,06	7,98	9,00	8,64	8,81	9,33	9,57	9,47	9,27	8,84	8,68	8,43	7,98	9,57	8,84
55120 alberghi e motel, senza ristorante	4,61	4,94	4,75	3,94	3,96	4,06	4,21	4,13	3,98	3,47	3,93	4,52	3,47	4,94	4,21
55211 ostelli della gioventù	5,50	5,50	5,50	5,25	5,75	6,00	7,00	5,75	7,33	5,67	6,00	6,00	5,25	7,33	5,94
55212 rifugi di montagna	0,00	0,00	0,00	0,00	0,00	0,00	0,00	0,00	0,00	0,00	0,00	0,00	0,00	0,00	0,00
55220 campeggi e aree attrezzate per roulotte	6,87	8,07	13,89	14,32	15,93	17,55	18,66	19,00	16,14	10,78	7,25	6,56	6,56	19,00	12,92
55231 villaggi turistici	3,57	4,14	7,57	10,86	13,57	15,43	15,75	15,50	12,50	7,88	3,13	3,13	3,13	15,75	9,42
55232 colonie, case per ferie e case di riposo	51,00	50,33	50,00	50,00	38,25	38,00	38,00	38,00	38,25	38,75	38,50	37,75	37,75	51,00	42,24
55234 affittacamere per brevi soggiorni, case per vacanze	1,30	1,30	1,67	1,43	1,50	1,49	1,46	1,44	1,42	1,41	1,00	1,00	1,00	1,67	1,37
55235 agriturismo	0,00	0,00	0,00	0,00	0,00	0,00	0,00	0,00	0,00	0,00	0,00	0,00	0,00	0,00	0,00
55236 altri es. alberghieri compl. (compresi i residence)	4,43	4,71	5,00	4,36	4,73	4,42	4,42	4,25	4,33	4,09	4,57	4,29	4,09	5,00	4,47
totale	7,67	7,74	8,92	8,17	8,43	8,89	9,20	9,06	8,66	7,99	7,94	7,74	7,67	9,201	8,367

tabola 5.2 - provincia di Vicenza - anno 2004

n. lavoratori dipendenti

	gennaio	febbraio	marzo	aprile	maggio	giugno	luglio	agosto	settembre	ottobre	novembre	dicembre	min	max	media
55110 alberghi e motel, con ristorante	3.343	3.273	3.374	3.394	3.443	3.452	3.587	3.455	3.655	3.547	3.445	3.484	3.273	3.655	3.454
55120 alberghi e motel, senza ristorante	353	347	348	353	357	360	365	365	364	354	345	361	345	365	356
55211 ostelli della gioventù	5	5	5	5	5	5	5	5	5	5	5	5	5	5	5
55212 rifugi di montagna	14	15	15	12	14	25	41	44	34	22	12	16	12	44	22
55220 campeggi e aree attrezzate per roulotte	1	1	1	1	1	1	2	2	1	1	1	1	1	2	1
55231 villaggi turistici	0	0	0	0	0	0	0	0	0	0	0	0	0	0	0
55232 colonie, case per ferie e case di riposo	151	154	153	169	173	176	179	177	174	158	154	150	150	179	164
55234 affittacamere per brevi soggiorni, case per vacanze	2	1	1	2	2	2	5	5	1	1	1	2	1	5	2
55235 agriturismo	0	0	0	0	0	0	0	0	0	0	0	0	0	0	0
55236 altri es. alberghieri compl. (compresi i residence)	0	0	0	0	0	0	0	0	0	0	0	0	0	0	0
totale	3.869	3.796	3.897	3.936	3.995	4.021	4.184	4.053	4.234	4.088	3.963	4.019	3.796	4.234	4.005

n. aziende con lavoratori dipendenti

	gennaio	febbraio	marzo	aprile	maggio	giugno	luglio	agosto	settembre	ottobre	novembre	dicembre	min	max	media
55110 alberghi e motel, con ristorante	84	79	78	74	73	85	106	114	98	79	76	87	73	84	86
55120 alberghi e motel, senza ristorante	38	37	37	38	38	37	37	38	38	38	37	38	37	38	38
55211 ostelli della gioventù	4	4	4	4	4	4	4	4	4	4	4	4	4	4	4
55212 rifugi di montagna	3	3	3	2	3	3	4	4	3	3	2	3	2	3	3
55220 campeggi e aree attrezzate per roulotte	1	1	1	1	1	1	1	1	1	1	1	1	1	1	1
55231 villaggi turistici	0	0	0	0	0	0	0	0	0	0	0	0	0	0	0
55232 colonie, case per ferie e case di riposo	11	11	11	11	11	11	11	11	11	11	11	11	11	11	11
55234 affittacamere per brevi soggiorni, case per vacanze	2	1	1	2	2	2	3	3	1	1	1	2	1	2	2
55235 agriturismo	0	0	0	0	0	0	0	0	0	0	0	0	0	0	0
55236 altri es. alberghieri compl. (compresi i residence)	0	0	0	0	0	0	0	0	0	0	0	0	0	0	0
totale	143	136	135	132	132	143	166	175	156	137	132	146	132	175	144

n. lavoratori dipendenti / n. aziende con lavoratori dipendenti

	gennaio	febbraio	marzo	aprile	maggio	giugno	luglio	agosto	settembre	ottobre	novembre	dicembre	min	max	media
55110 alberghi e motel, con ristorante	39,80	41,43	43,26	45,86	47,16	40,61	33,84	30,31	37,30	44,90	45,33	40,05	30,31	47,16	40,82
55120 alberghi e motel, senza ristorante	9,29	9,38	9,41	9,29	9,39	9,73	9,86	9,61	9,58	9,32	9,32	9,50	9,29	9,86	9,47
55211 ostelli della gioventù	1,25	1,25	1,25	1,25	1,25	1,25	1,25	1,25	1,25	1,25	1,25	1,25	1,25	1,25	1,25
55212 rifugi di montagna	4,67	5,00	5,00	6,00	4,67	8,33	10,25	11,00	11,33	7,33	6,00	5,33	4,67	11,33	7,08
55220 campeggi e aree attrezzate per roulotte	1,00	1,00	1,00	1,00	1,00	1,00	2,00	2,00	1,00	1,00	1,00	1,00	1,00	2,00	1,17
55231 villaggi turistici	0,00	0,00	0,00	0,00	0,00	0,00	0,00	0,00	0,00	0,00	0,00	0,00	0,00	0,00	0,00
55232 colonie, case per ferie e case di riposo	13,73	14,00	13,91	15,36	15,73	16,00	16,27	16,09	15,82	14,36	14,00	13,64	13,64	16,27	14,91
55234 affittacamere per brevi soggiorni, case per vacanze	1,00	1,00	1,00	1,00	1,00	1,00	1,67	1,67	1,00	1,00	1,00	1,00	1,00	1,67	1,11
55235 agriturismo	0,00	0,00	0,00	0,00	0,00	0,00	0,00	0,00	0,00	0,00	0,00	0,00	0,00	0,00	0,00
55236 altri es. alberghieri compl. (compresi i residence)	0,00	0,00	0,00	0,00	0,00	0,00	0,00	0,00	0,00	0,00	0,00	0,00	0,00	0,00	0,00
totale	27,06	27,91	28,87	29,82	30,27	28,12	25,20	23,16	27,14	29,84	30,02	27,53	23,16	30,265	27,911

tabola 5.3 - provincia di Belluno - anno 2004

n. lavoratori dipendenti

	gennaio	febbraio	marzo	aprile	maggio	giugno	luglio	agosto	settembre	ottobre	novembre	dicembre	min	max	media
55110 alberghi e motel, con ristorante	2.329	2.174	2.131	998	533	1.424	2.285	2.358	1.813	524	451	2.168	451	2.358	1.599
55120 alberghi e motel, senza ristorante	126	113	116	85	42	73	114	125	101	60	43	132	42	132	94
55211 ostelli della gioventù	0	0	0	0	0	0	2	2	0	0	0	1	0	2	0
55212 rifugi di montagna	199	185	181	106	6	83	225	273	181	24	20	170	6	273	138
55220 campeggi e aree attrezzate per roulotte	24	21	23	29	35	45	65	67	52	29	17	23	17	67	36
55231 villaggi turistici	1	1	1	1	1	1	1	1	1	1	1	1	1	1	1
55232 colonie, case per ferie e case di riposo	211	191	176	183	181	214	249	257	196	180	181	212	176	257	203
55234 affittacamere per brevi soggiorni, case per vacanze	35	26	26	14	8	26	40	41	26	7	7	16	7	41	23
55235 agriturismo	0	0	0	0	0	0	0	0	0	0	0	0	0	0	0
55236 altri es. alberghieri compl. (compresi i residence)	30	28	28	17	7	20	28	29	24	3	2	17	2	30	19
totale	2.955	2.739	2.682	1.433	813	1.886	3.009	3.153	2.394	828	722	2.740	722	3.153	2.113

n. aziende con lavoratori dipendenti

	gennaio	febbraio	marzo	aprile	maggio	giugno	luglio	agosto	settembre	ottobre	novembre	dicembre	min	max	media
55110 alberghi e motel, con ristorante	247	237	234	177	136	213	288	290	257	144	129	249	129	290	217
55120 alberghi e motel, senza ristorante	33	31	32	22	15	20	31	34	29	16	14	32	14	34	26
55211 ostelli della gioventù	0	0	0	0	0	0	1	1	0	0	0	1	0	1	0
55212 rifugi di montagna	23	22	21	17	5	28	56	59	50	14	7	23	5	59	27
55220 campeggi e aree attrezzate per roulotte	9	8	9	9	11	13	15	16	15	8	6	8	6	16	11
55231 villaggi turistici	1	1	1	1	1	1	1	1	1	1	1	1	1	1	1
55232 colonie, case per ferie e case di riposo	13	11	10	10	10	13	16	16	13	10	10	15	10	16	12
55234 affittacamere per brevi soggiorni, case per vacanze	10	9	10	7	5	6	11	12	10	4	4	7	4	12	8
55235 agriturismo	0	0	0	0	0	0	0	0	0	0	0	0	0	0	0
55236 altri es. alberghieri compl. (compresi i residence)	5	4	4	3	2	4	4	5	4	1	1	3	1	5	3
totale	341	323	321	246	185	298	423	434	379	198	172	339	172	434	305

n. lavoratori dipendenti / n. aziende con lavoratori dipendenti

	gennaio	febbraio	marzo	aprile	maggio	giugno	luglio	agosto	settembre	ottobre	novembre	dicembre	min	max	media
55110 alberghi e motel, con ristorante	9,43	9,17	9,11	5,64	3,92	6,69	7,93	8,13	7,05	3,64	3,50	8,71	3,50	9,43	6,91
55120 alberghi e motel, senza ristorante	3,82	3,65	3,63	3,86	2,80	3,65	3,68	3,68	3,48	3,75	3,07	4,13	2,80	4,13	3,60
55211 ostelli della gioventù	0,00	0,00	0,00	0,00	0,00	0,00	2,00	2,00	0,00	0,00	0,00	1,00	0,00	2,00	0,42
55212 rifugi di montagna	8,65	8,41	8,62	6,24	1,20	2,96	4,02	4,63	3,62	1,71	2,86	7,39	1,20	8,65	5,03
55220 campeggi e aree attrezzate per roulotte	2,67	2,63	2,56	3,22	3,18	3,46	4,33	4,19	3,47	3,63	2,83	2,88	2,56	4,33	3,25
55231 villaggi turistici	1,00	1,00	1,00	1,00	1,00	1,00	1,00	1,00	1,00	1,00	1,00	1,00	1,00	1,00	1,00
55232 colonie, case per ferie e case di riposo	16,23	17,36	17,60	18,30	18,10	16,46	15,56	16,06	15,08	18,00	18,10	14,13	14,13	18,30	16,75
55234 affittacamere per brevi soggiorni, case per vacanze	3,50	2,89	2,60	2,00	1,60	4,33	3,64	3,42	2,60	1,75	1,75	2,29	1,60	4,33	2,70
55235 agriturismo	0,00	0,00	0,00	0,00	0,00	0,00	0,00	0,00	0,00	0,00	0,00	0,00	0,00	0,00	0,00
55236 altri es. alberghieri compl. (compresi i residence)	6,00	7,00	7,00	5,67	3,50	5,00	7,00	5,80	6,00	3,00	2,00	5,67	2,00	7,00	5,30
totale	8,67	8,48	8,36	5,83	4,39	6,33	7,11	7,26	6,32	4,18	4,20	8,08	4,18	8,666	6,601

tabola 5.4 - provincia di Treviso - anno 2004

n. lavoratori dipendenti

	gennaio	febbraio	marzo	aprile	maggio	giugno	luglio	agosto	settembre	ottobre	novembre	dicembre	min	max	media
55110 alberghi e motel, con ristorante	665	648	654	720	733	816	791	778	747	669	613	702	613	816	711
55120 alberghi e motel, senza ristorante	182	172	188	183	197	203	200	197	195	185	182	180	172	203	189
55211 ostelli della gioventù	0	0	0	0	0	0	0	0	0	0	0	0	0	0	0
55212 rifugi di montagna	0	0	0	0	0	0	0	0	0	0	0	0	0	0	0
55220 campeggi e aree attrezzate per roulotte	0	0	0	0	0	0	0	0	0	0	0	0	0	0	0
55231 villaggi turistici	0	0	0	0	0	0	0	0	0	0	0	0	0	0	0
55232 colonie, case per ferie e case di riposo	188	188	193	192	192	191	195	196	195	193	195	195	188	196	193
55234 affittacamere per brevi soggiorni, case per vacanze	0	0	0	0	0	0	0	0	0	0	0	0	0	0	0
55235 agriturismo	1	1	1	1	1	1	1	1	1	0	0	0	0	1	1
55236 altri es. alberghieri compl. (compresi i residence)	3	3	3	3	3	3	3	3	3	3	3	3	3	3	3
totale	1.039	1.012	1.039	1.099	1.126	1.214	1.190	1.175	1.141	1.050	993	1.080	993	1.214	1.097

n. aziende con lavoratori dipendenti

	gennaio	febbraio	marzo	aprile	maggio	giugno	luglio	agosto	settembre	ottobre	novembre	dicembre	min	max	media
55110 alberghi e motel, con ristorante	60	58	56	56	56	57	57	56	56	55	55	55	55	60	56
55120 alberghi e motel, senza ristorante	21	21	22	22	22	22	22	22	23	22	22	22	21	23	22
55211 ostelli della gioventù	0	0	0	0	0	0	0	0	0	0	0	0	0	0	0
55212 rifugi di montagna	0	0	0	0	0	0	0	0	0	0	0	0	0	0	0
55220 campeggi e aree attrezzate per roulotte	0	0	0	0	0	0	0	0	0	0	0	0	0	0	0
55231 villaggi turistici	0	0	0	0	0	0	0	0	0	0	0	0	0	0	0
55232 colonie, case per ferie e case di riposo	6	7	7	7	7	7	7	7	7	7	7	7	6	7	7
55234 affittacamere per brevi soggiorni, case per vacanze	0	0	0	0	0	0	0	0	0	0	0	0	0	0	0
55235 agriturismo	1	1	1	1	1	1	1	1	1	0	0	0	0	1	1
55236 altri es. alberghieri compl. (compresi i residence)	1	1	1	1	1	1	1	1	1	1	1	1	1	1	1
totale	89	88	87	87	87	88	88	87	88	85	85	85	85	89	87

n. lavoratori dipendenti / n. aziende con lavoratori dipendenti

	gennaio	febbraio	marzo	aprile	maggio	giugno	luglio	agosto	settembre	ottobre	novembre	dicembre	min	max	media
55110 alberghi e motel, con ristorante	11,08	11,17	11,68	12,86	13,09	14,32	13,88	13,89	13,34	12,16	11,15	12,76	11,08	14,32	12,61
55120 alberghi e motel, senza ristorante	8,67	8,19	8,55	8,32	8,95	9,23	9,09	8,95	8,48	8,41	8,27	8,18	8,18	9,23	8,61
55211 ostelli della gioventù	0,00	0,00	0,00	0,00	0,00	0,00	0,00	0,00	0,00	0,00	0,00	0,00	0,00	0,00	0,00
55212 rifugi di montagna	0,00	0,00	0,00	0,00	0,00	0,00	0,00	0,00	0,00	0,00	0,00	0,00	0,00	0,00	0,00
55220 campeggi e aree attrezzate per roulotte	0,00	0,00	0,00	0,00	0,00	0,00	0,00	0,00	0,00	0,00	0,00	0,00	0,00	0,00	0,00
55231 villaggi turistici	0,00	0,00	0,00	0,00	0,00	0,00	0,00	0,00	0,00	0,00	0,00	0,00	0,00	0,00	0,00
55232 colonie, case per ferie e case di riposo	31,33	26,86	27,57	27,43	27,43	27,29	27,86	28,00	27,86	27,57	27,86	27,86	26,86	31,33	27,91
55234 affittacamere per brevi soggiorni, case per vacanze	0,00	0,00	0,00	0,00	0,00	0,00	0,00	0,00	0,00	0,00	0,00	0,00	0,00	0,00	0,00
55235 agriturismo	1,00	1,00	1,00	1,00	1,00	1,00	1,00	1,00	1,00	0,00	0,00	0,00	0,00	1,00	0,75
55236 altri es. alberghieri compl. (compresi i residence)	3,00	3,00	3,00	3,00	3,00	3,00	3,00	3,00	3,00	3,00	3,00	3,00	3,00	3,00	3,00
totale	11,67	11,50	11,94	12,63	12,94	13,80	13,52	13,51	12,97	12,35	11,68	12,71	11,50	13,795	12,602

tabola 5.5 - provincia di Venezia - anno 2004

	n. lavoratori dipendenti												media		
	gennaio	febbraio	marzo	aprile	maggio	giugno	luglio	agosto	settembre	ottobre	novembre	dicembre		min	max
55110 alberghi e motel, con ristorante	2.938	3.534	3.805	5.124	8.583	10.809	11.019	10.822	10.093	4.479	3.595	3.044	2.938	11.019	6.487
55120 alberghi e motel, senza ristorante	1.788	1.964	2.107	2.247	2.400	2.521	2.541	2.459	2.502	2.347	2.221	2.008	1.788	2.541	2.259
55211 ostelli della gioventù	10	10	10	11	11	11	11	11	11	9	9	9	9	11	10
55212 rifugi di montagna	0	0	0	0	0	0	0	0	0	0	0	0	0	0	0
55220 campeggi e aree attrezzate per roulotte	243	272	383	546	797	904	968	960	784	351	264	239	239	968	559
55231 villaggi turistici	35	41	56	68	94	106	111	112	97	52	35	38	35	112	70
55232 colonie, case per ferie e case di riposo	169	169	176	178	198	226	228	223	222	188	184	185	169	228	196
55234 affittacamere per brevi soggiorni, case per vacanze	154	170	173	185	187	207	220	212	212	205	194	193	154	220	193
55235 agriturismo	0	0	0	0	0	0	0	0	0	0	0	0	0	0	0
55236 altri es. alberghieri compl. (compresi i residence)	87	95	97	100	116	150	152	151	139	98	97	92	87	152	115
totale	5.424	6.255	6.807	8.459	12.386	14.934	15.250	14.950	14.060	7.729	6.599	5.808	5.424	15.250	9.888

n. aziende con lavoratori dipendenti

	n. aziende con lavoratori dipendenti												media		
	gennaio	febbraio	marzo	aprile	maggio	giugno	luglio	agosto	settembre	ottobre	novembre	dicembre		min	max
55110 alberghi e motel, con ristorante	276	336	360	519	744	819	822	825	806	381	319	279	276	825	541
55120 alberghi e motel, senza ristorante	152	166	171	174	183	199	199	200	198	177	177	165	152	200	180
55211 ostelli della gioventù	2	2	2	2	2	2	2	2	2	1	1	1	1	2	2
55212 rifugi di montagna	0	0	0	0	0	0	0	0	0	0	0	0	0	0	0
55220 campeggi e aree attrezzate per roulotte	243	272	383	546	797	904	968	960	784	351	264	239	239	968	559
55231 villaggi turistici	35	41	56	68	94	106	111	112	97	52	35	38	35	112	70
55232 colonie, case per ferie e case di riposo	169	169	176	178	198	226	228	223	222	188	184	185	169	228	196
55234 affittacamere per brevi soggiorni, case per vacanze	154	170	173	185	187	207	220	212	212	205	194	193	154	220	193
55235 agriturismo	0	0	0	0	0	0	0	0	0	0	0	0	0	0	0
55236 altri es. alberghieri compl. (compresi i residence)	12	13	14	16	20	23	23	22	22	15	16	15	12	23	18
totale	1.043	1.169	1.335	1.688	2.225	2.486	2.573	2.556	2.343	1.370	1.190	1.115	1.043	2.573	1.758

n. lavoratori dipendenti / n. aziende con lavoratori dipendenti

	n. lavoratori dipendenti / n. aziende con lavoratori dipendenti												media		
	gennaio	febbraio	marzo	aprile	maggio	giugno	luglio	agosto	settembre	ottobre	novembre	dicembre		min	max
55110 alberghi e motel, con ristorante	10,64	10,52	10,57	9,87	11,54	13,20	13,41	13,12	12,52	11,76	11,27	10,91	9,87	13,41	11,61
55120 alberghi e motel, senza ristorante	11,76	11,83	12,32	12,91	13,11	12,67	12,77	12,30	12,64	13,26	12,55	12,17	11,76	13,26	12,52
55211 ostelli della gioventù	5,00	5,00	5,00	5,50	5,50	5,50	5,50	5,50	5,50	9,00	9,00	9,00	5,00	9,00	6,25
55212 rifugi di montagna	0,00	0,00	0,00	0,00	0,00	0,00	0,00	0,00	0,00	0,00	0,00	0,00	0,00	0,00	0,00
55220 campeggi e aree attrezzate per roulotte	1,00	1,00	1,00	1,00	1,00	1,00	1,00	1,00	1,00	1,00	1,00	1,00	1,00	1,00	1,00
55231 villaggi turistici	1,00	1,00	1,00	1,00	1,00	1,00	1,00	1,00	1,00	1,00	1,00	1,00	1,00	1,00	1,00
55232 colonie, case per ferie e case di riposo	1,00	1,00	1,00	1,00	1,00	1,00	1,00	1,00	1,00	1,00	1,00	1,00	1,00	1,00	1,00
55234 affittacamere per brevi soggiorni, case per vacanze	1,00	1,00	1,00	1,00	1,00	1,00	1,00	1,00	1,00	1,00	1,00	1,00	1,00	1,00	1,00
55235 agriturismo	0,00	0,00	0,00	0,00	0,00	0,00	0,00	0,00	0,00	0,00	0,00	0,00	0,00	0,00	0,00
55236 altri es. alberghieri compl. (compresi i residence)	7,25	7,31	6,93	6,25	5,80	6,52	6,61	6,86	6,32	6,53	6,06	6,13	5,80	7,31	6,55
totale	5,20	5,35	5,10	5,01	5,57	6,01	5,93	5,85	6,00	5,64	5,55	5,21	5,01	6,007	5,534

tabola 5.6 - provincia di Padova - anno 2004

n. lavoratori dipendenti

	gennaio	febbraio	marzo	aprile	maggio	giugno	luglio	agosto	settembre	ottobre	novembre	dicembre	min	max	media
55110 alberghi e motel, con ristorante	4.073	3.918	4.488	4.534	4.524	4.648	4.687	4.697	4.648	4.532	4.459	4.328	3.918	4.697	4.461
55120 alberghi e motel, senza ristorante	194	209	251	254	265	255	253	253	255	248	246	174	174	265	238
55211 ostelli della gioventù	3	3	4	4	4	4	4	4	4	4	4	4	3	4	4
55212 rifugi di montagna	0	0	0	0	0	0	0	0	0	0	0	0	0	0	0
55220 campeggi e aree attrezzate per roulotte	2	2	2	2	2	2	2	2	2	2	2	2	2	2	2
55231 villaggi turistici	20	20	21	23	28	29	30	30	30	26	24	24	20	30	25
55232 colonie, case per ferie e case di riposo	7	7	7	11	11	11	11	11	11	11	11	11	7	11	10
55234 affittacamere per brevi soggiorni, case per vacanze	21	21	22	21	21	21	23	23	22	21	20	19	19	23	21
55235 agriturismo	0	0	0	0	0	0	0	0	6	2	2	7	0	7	1
55236 altri es. alberghieri compl. (compresi i residence)	120	122	139	148	149	149	151	149	137	137	137	127	120	151	139
totale	4.440	4.302	4.934	4.997	5.004	5.119	5.161	5.169	5.115	4.983	4.905	4.696	4.302	5.169	4.902

n. aziende con lavoratori dipendenti

	gennaio	febbraio	marzo	aprile	maggio	giugno	luglio	agosto	settembre	ottobre	novembre	dicembre	min	max	media
55110 alberghi e motel, con ristorante	140	139	155	155	157	158	157	157	157	160	157	149	139	160	153
55120 alberghi e motel, senza ristorante	16	18	19	20	19	19	19	19	19	19	19	16	16	20	19
55211 ostelli della gioventù	1	1	1	1	1	1	1	1	1	1	1	1	1	1	1
55212 rifugi di montagna	0	0	0	0	0	0	0	0	0	0	0	0	0	0	0
55220 campeggi e aree attrezzate per roulotte	1	1	1	1	1	1	1	1	1	1	1	1	1	1	1
55231 villaggi turistici	4	4	4	4	4	4	4	4	4	4	4	4	4	4	4
55232 colonie, case per ferie e case di riposo	1	1	1	1	1	1	1	1	1	1	1	1	1	1	1
55234 affittacamere per brevi soggiorni, case per vacanze	5	5	5	5	5	5	5	5	5	5	5	5	5	5	5
55235 agriturismo	0	0	0	0	0	0	0	0	1	1	1	1	0	1	0
55236 altri es. alberghieri compl. (compresi i residence)	9	9	10	10	10	10	10	10	8	8	8	8	8	10	9
totale	177	178	196	197	198	199	198	198	197	200	197	186	177	200	193

n. lavoratori dipendenti / n. aziende con lavoratori dipendenti

	gennaio	febbraio	marzo	aprile	maggio	giugno	luglio	agosto	settembre	ottobre	novembre	dicembre	min	max	media
55110 alberghi e motel, con ristorante	29,09	28,19	28,95	29,25	28,82	29,42	29,85	29,92	29,61	28,33	28,40	29,05	28,19	29,92	29,07
55120 alberghi e motel, senza ristorante	12,13	11,61	13,21	12,70	13,95	13,42	13,32	13,32	13,42	13,05	12,95	10,88	10,88	13,95	12,83
55211 ostelli della gioventù	3,00	3,00	4,00	4,00	4,00	4,00	4,00	4,00	4,00	4,00	4,00	4,00	3,00	4,00	3,83
55212 rifugi di montagna	0,00	0,00	0,00	0,00	0,00	0,00	0,00	0,00	0,00	0,00	0,00	0,00	0,00	0,00	0,00
55220 campeggi e aree attrezzate per roulotte	2,00	2,00	2,00	2,00	2,00	2,00	2,00	2,00	2,00	2,00	2,00	2,00	2,00	2,00	2,00
55231 villaggi turistici	5,00	5,00	5,25	5,75	7,00	7,25	7,50	7,50	7,50	6,50	6,00	6,00	5,00	7,50	6,35
55232 colonie, case per ferie e case di riposo	7,00	7,00	7,00	11,00	11,00	11,00	11,00	11,00	11,00	11,00	11,00	11,00	7,00	11,00	10,00
55234 affittacamere per brevi soggiorni, case per vacanze	4,20	4,20	4,40	4,20	4,20	4,20	4,60	4,60	4,40	4,20	4,00	3,80	3,80	4,60	4,25
55235 agriturismo	0,00	0,00	0,00	0,00	0,00	0,00	0,00	0,00	6,00	2,00	2,00	7,00	0,00	7,00	1,42
55236 altri es. alberghieri compl. (compresi i residence)	13,33	13,56	13,90	14,80	14,90	14,90	15,10	14,90	17,13	17,13	17,13	15,88	13,33	17,13	15,22
totale	25,08	24,17	25,17	25,37	25,27	25,72	26,07	26,11	25,96	24,92	24,90	25,25	24,17	26,106	25,332

tabola 5.7 - provincia di Rovigo - anno 2004

n. lavoratori dipendenti

	gennaio	febbraio	marzo	aprile	maggio	giugno	luglio	agosto	settembre	ottobre	novembre	dicembre	min	max	media
55110 alberghi e motel, con ristorante	90	94	102	114	138	159	155	163	148	104	106	102	90	163	123
55120 alberghi e motel, senza ristorante	9	12	11	20	19	22	22	22	18	10	9	9	9	22	15
55211 ostelli della gioventù	2	1	1	2	3	3	2	2	3	4	2	1	1	4	2
55212 rifugi di montagna	0	0	0	0	0	0	0	0	0	0	0	0	0	0	0
55220 campeggi e aree attrezzate per roulotte	2	2	10	17	17	17	23	22	19	4	2	2	2	23	11
55231 villaggi turistici	20	57	66	77	104	130	135	132	116	59	55	42	20	135	83
55232 colonie, case per ferie e case di riposo	2	3	3	4	4	4	5	4	5	5	6	6	2	6	4
55234 affittacamere per brevi soggiorni, case per vacanze	0	0	0	0	0	0	0	0	0	0	0	0	0	0	0
55235 agriturismo	0	0	0	0	0	0	0	0	0	0	0	0	0	0	0
55236 altri es. alberghieri compl. (compresi i residence)	6	6	7	7	13	22	26	26	15	3	1	1	1	26	11
totale	131	175	200	241	298	357	368	371	324	189	181	163	131	371	250

n. aziende con lavoratori dipendenti

	gennaio	febbraio	marzo	aprile	maggio	giugno	luglio	agosto	settembre	ottobre	novembre	dicembre	min	max	media
55110 alberghi e motel, con ristorante	12	14	16	15	18	21	21	22	21	16	16	14	12	22	17
55120 alberghi e motel, senza ristorante	3	4	4	4	4	4	4	4	4	3	3	3	3	4	4
55211 ostelli della gioventù	2	1	1	2	2	2	2	2	2	2	2	1	1	2	2
55212 rifugi di montagna	0	0	0	0	0	0	0	0	0	0	0	0	0	0	0
55220 campeggi e aree attrezzate per roulotte	2	2	3	5	5	5	5	5	5	3	2	2	2	5	4
55231 villaggi turistici	4	4	4	4	6	6	6	6	6	5	5	5	4	6	5
55232 colonie, case per ferie e case di riposo	1	1	1	1	1	1	1	1	1	1	1	1	1	1	1
55234 affittacamere per brevi soggiorni, case per vacanze	0	0	0	0	0	0	0	0	0	0	0	0	0	0	0
55235 agriturismo	0	0	0	0	0	0	0	0	0	0	0	0	0	0	0
55236 altri es. alberghieri compl. (compresi i residence)	2	2	2	2	3	5	5	5	3	2	1	1	1	5	3
totale	26	28	31	33	39	44	44	45	42	32	30	27	26	45	35

n. lavoratori dipendenti / n. aziende con lavoratori dipendenti

	gennaio	febbraio	marzo	aprile	maggio	giugno	luglio	agosto	settembre	ottobre	novembre	dicembre	min	max	media
55110 alberghi e motel, con ristorante	7,50	6,71	6,38	7,60	7,67	7,57	7,38	7,41	7,05	6,50	6,63	7,29	6,38	7,67	7,14
55120 alberghi e motel, senza ristorante	3,00	3,00	2,75	5,00	4,75	5,50	5,50	5,50	4,50	3,33	3,00	3,00	2,75	5,50	4,07
55211 ostelli della gioventù	1,00	1,00	1,00	1,00	1,50	1,50	1,00	1,00	1,50	2,00	1,00	1,00	1,00	2,00	1,21
55212 rifugi di montagna	0,00	0,00	0,00	0,00	0,00	0,00	0,00	0,00	0,00	0,00	0,00	0,00	0,00	0,00	0,00
55220 campeggi e aree attrezzate per roulotte	1,00	1,00	3,33	3,40	3,40	3,40	4,60	4,40	3,80	1,33	1,00	1,00	1,00	4,60	2,64
55231 villaggi turistici	5,00	14,25	16,50	19,25	17,33	21,67	22,50	22,00	19,33	11,80	11,00	8,40	5,00	22,50	15,75
55232 colonie, case per ferie e case di riposo	2,00	3,00	3,00	4,00	4,00	4,00	5,00	4,00	5,00	5,00	6,00	6,00	2,00	6,00	4,25
55234 affittacamere per brevi soggiorni, case per vacanze	0,00	0,00	0,00	0,00	0,00	0,00	0,00	0,00	0,00	0,00	0,00	0,00	0,00	0,00	0,00
55235 agriturismo	0,00	0,00	0,00	0,00	0,00	0,00	0,00	0,00	0,00	0,00	0,00	0,00	0,00	0,00	0,00
55236 altri es. alberghieri compl. (compresi i residence)	3,00	3,00	3,50	3,50	4,33	4,40	5,20	5,20	5,00	1,50	1,00	1,00	1,00	5,20	3,39
totale	5,04	6,25	6,45	7,30	7,64	8,11	8,36	8,24	7,71	5,91	6,03	6,04	5,04	8,364	6,925

tabola 6 - Regione Friuli - Venezia Giulia - anno 2004

n. lavoratori dipendenti

	gennaio	febbraio	marzo	aprile	maggio	giugno	luglio	agosto	settembre	ottobre	novembre	dicembre	min	max	media
55110 alberghi e motel, con ristorante	1.496	1.462	1.597	1.888	2.745	3.269	3.467	3.501	3.121	1.643	1.375	1.466	1.375	3.501	2.253
55120 alberghi e motel, senza ristorante	131	135	137	142	175	202	207	207	198	157	146	153	131	207	166
55211 ostelli della gioventù	1	1	1	1	1	1	1	2	2	2	1	1	1	2	1
55212 rifugi di montagna	6	5	5	4	3	6	11	13	8	5	1	8	1	13	6
55220 campeggi e aree attrezzate per roulotte	41	46	56	98	139	183	210	213	152	56	35	30	30	213	105
55231 villaggi turistici	16	18	22	24	29	30	31	31	26	21	22	21	16	31	24
55232 colonie, case per ferie e case di riposo	682	712	701	708	730	746	757	752	759	727	765	766	682	766	734
55234 affittacamere per brevi soggiorni, case per vacanze	11	10	9	10	15	23	29	31	24	19	13	12	9	31	17
55235 agriturismo	2	2	2	2	2	2	3	3	3	2	2	2	2	3	2
55236 altri es. alberghieri compl. (compresi i residence)	233	233	233	239	266	292	297	286	286	233	227	225	225	297	255
totale	2.619	2.624	2.763	3.116	4.105	4.754	5.013	5.050	4.579	2.865	2.587	2.684	2.587	5.050	3.563

n. aziende con lavoratori dipendenti

	gennaio	febbraio	marzo	aprile	maggio	giugno	luglio	agosto	settembre	ottobre	novembre	dicembre	min	max	media
55110 alberghi e motel, con ristorante	222	222	236	288	348	369	375	375	370	255	220	222	220	375	292
55120 alberghi e motel, senza ristorante	25	25	26	29	34	36	37	38	35	31	27	28	25	38	31
55211 ostelli della gioventù	1	1	1	1	1	1	1	1	1	1	1	1	1	1	1
55212 rifugi di montagna	2	2	2	1	1	3	5	6	4	2	1	3	1	6	3
55220 campeggi e aree attrezzate per roulotte	9	9	10	11	12	14	14	14	13	9	9	8	8	14	11
55231 villaggi turistici	2	2	2	2	2	2	3	3	2	2	2	2	2	3	2
55232 colonie, case per ferie e case di riposo	78	76	76	76	77	77	80	81	81	77	75	75	75	81	77
55234 affittacamere per brevi soggiorni, case per vacanze	7	6	6	8	11	14	16	16	15	12	9	8	6	16	11
55235 agriturismo	1	1	1	1	1	1	2	2	2	1	1	1	1	2	1
55236 altri es. alberghieri compl. (compresi i residence)	11	11	12	13	17	19	19	19	19	11	10	10	10	19	14
totale	358	355	372	430	504	536	552	555	542	401	355	358	355	555	443

n. lavoratori dipendenti / n. aziende con lavoratori dipendenti

	gennaio	febbraio	marzo	aprile	maggio	giugno	luglio	agosto	settembre	ottobre	novembre	dicembre	min	max	media
55110 alberghi e motel, con ristorante	6,74	6,74	6,77	6,56	7,89	8,86	9,25	9,34	8,44	6,44	6,25	6,60	6,25	9,34	7,49
55120 alberghi e motel, senza ristorante	5,24	5,40	5,27	4,90	5,15	5,61	5,59	5,45	5,66	5,06	5,41	5,46	4,90	5,66	5,35
55211 ostelli della gioventù	1,00	1,00	1,00	1,00	1,00	1,00	1,00	2,00	2,00	2,00	1,00	1,00	1,00	2,00	1,25
55212 rifugi di montagna	3,00	2,50	2,50	4,00	3,00	2,00	2,20	2,17	2,00	2,50	1,00	2,67	1,00	4,00	2,46
55220 campeggi e aree attrezzate per roulotte	4,56	5,11	5,60	8,91	11,58	13,07	15,00	15,21	11,69	6,22	3,89	3,75	3,75	15,21	8,72
55231 villaggi turistici	8,00	9,00	11,00	12,00	14,50	15,00	10,33	10,33	13,00	10,50	11,00	10,50	8,00	15,00	11,26
55232 colonie, case per ferie e case di riposo	8,74	9,37	9,22	9,32	9,48	9,69	9,46	9,28	9,37	9,44	10,20	10,21	8,74	10,21	9,48
55234 affittacamere per brevi soggiorni, case per vacanze	1,57	1,67	1,50	1,25	1,36	1,64	1,81	1,94	1,60	1,58	1,44	1,50	1,25	1,94	1,57
55235 agriturismo	2,00	2,00	2,00	2,00	2,00	2,00	1,50	1,50	1,50	2,00	2,00	2,00	1,50	2,00	1,88
55236 altri es. alberghieri compl. (compresi i residence)	21,18	21,18	19,42	18,38	15,65	15,37	15,63	15,63	15,05	21,18	22,70	22,50	15,05	22,70	18,66
totale	7,32	7,39	7,43	7,25	8,14	8,87	9,08	9,10	8,45	7,14	7,29	7,50	7,14	9,099	7,913

tabola 6.1 - provincia di Pordenone - anno 2004

n. lavoratori dipendenti

	gennaio	febbraio	marzo	aprile	maggio	giugno	luglio	agosto	settembre	ottobre	novembre	dicembre	min	max	media
55110 alberghi e motel, con ristorante	256	256	256	226	225	245	257	256	253	241	236	254	225	257	247
55120 alberghi e motel, senza ristorante	39	40	39	30	28	26	36	36	29	26	27	36	26	40	33
55211 ostelli della gioventù	0	0	0	0	0	0	0	0	0	0	0	0	0	0	0
55212 rifugi di montagna	0	0	0	0	0	0	0	0	0	0	0	0	0	0	0
55220 campeggi e aree attrezzate per roulotte	0	0	0	0	1	2	2	1	0	0	0	0	0	2	0
55231 villaggi turistici	0	0	0	0	0	0	0	0	0	0	0	0	0	0	0
55232 colonie, case per ferie e case di riposo	5	5	5	6	8	9	8	8	10	9	9	9	5	10	8
55234 affittacamere per brevi soggiorni, case per vacanze	0	0	0	0	0	0	1	1	1	1	0	0	0	1	0
55235 agriturismo	0	0	0	0	0	0	0	0	0	0	0	0	0	0	0
55236 altri es. alberghieri compl. (compresi i residence)	171	171	169	167	166	167	168	169	168	169	166	167	166	171	168
totale	471	472	469	429	428	449	472	471	461	446	438	466	428	472	456

n. aziende con lavoratori dipendenti

	gennaio	febbraio	marzo	aprile	maggio	giugno	luglio	agosto	settembre	ottobre	novembre	dicembre	min	max	media
55110 alberghi e motel, con ristorante	51	51	53	47	49	53	51	51	51	48	46	49	46	53	50
55120 alberghi e motel, senza ristorante	8	8	8	7	7	6	7	8	6	7	7	8	6	8	7
55211 ostelli della gioventù	0	0	0	0	0	0	0	0	0	0	0	0	0	0	0
55212 rifugi di montagna	0	0	0	0	0	0	0	0	0	0	0	0	0	0	0
55220 campeggi e aree attrezzate per roulotte	0	0	0	0	1	1	1	1	0	0	0	0	0	1	0
55231 villaggi turistici	0	0	0	0	0	0	0	0	0	0	0	0	0	0	0
55232 colonie, case per ferie e case di riposo	1	1	1	1	2	2	2	2	2	2	2	2	1	2	2
55234 affittacamere per brevi soggiorni, case per vacanze	0	0	0	0	0	0	1	1	1	1	0	0	0	1	0
55235 agriturismo	0	0	0	0	0	0	0	0	0	0	0	0	0	0	0
55236 altri es. alberghieri compl. (compresi i residence)	3	3	3	3	3	3	3	3	3	3	3	3	3	3	3
totale	63	63	65	58	62	65	65	66	63	61	58	62	58	66	63

n. lavoratori dipendenti / n. aziende con lavoratori dipendenti

	gennaio	febbraio	marzo	aprile	maggio	giugno	luglio	agosto	settembre	ottobre	novembre	dicembre	min	max	media
55110 alberghi e motel, con ristorante	5,02	5,02	4,83	4,81	4,59	4,62	5,04	5,02	4,96	5,02	5,13	5,18	4,59	5,18	4,94
55120 alberghi e motel, senza ristorante	4,88	5,00	4,88	4,29	4,00	4,33	5,14	4,50	4,83	3,71	3,86	4,50	3,71	5,14	4,49
55211 ostelli della gioventù	0,00	0,00	0,00	0,00	0,00	0,00	0,00	0,00	0,00	0,00	0,00	0,00	0,00	0,00	0,00
55212 rifugi di montagna	0,00	0,00	0,00	0,00	0,00	0,00	0,00	0,00	0,00	0,00	0,00	0,00	0,00	0,00	0,00
55220 campeggi e aree attrezzate per roulotte	0,00	0,00	0,00	0,00	1,00	2,00	2,00	1,00	0,00	0,00	0,00	0,00	0,00	2,00	0,50
55231 villaggi turistici	0,00	0,00	0,00	0,00	0,00	0,00	0,00	0,00	0,00	0,00	0,00	0,00	0,00	0,00	0,00
55232 colonie, case per ferie e case di riposo	5,00	5,00	5,00	6,00	4,00	4,50	4,00	4,00	5,00	4,50	4,50	4,50	4,00	6,00	4,67
55234 affittacamere per brevi soggiorni, case per vacanze	0,00	0,00	0,00	0,00	0,00	0,00	1,00	1,00	1,00	1,00	0,00	0,00	0,00	1,00	0,33
55235 agriturismo	0,00	0,00	0,00	0,00	0,00	0,00	0,00	0,00	0,00	0,00	0,00	0,00	0,00	0,00	0,00
55236 altri es. alberghieri compl. (compresi i residence)	57,00	57,00	56,33	55,67	55,33	55,67	56,00	56,33	56,00	56,33	55,33	55,67	55,33	57,00	56,06
totale	7,48	7,49	7,22	7,40	6,90	6,91	7,26	7,14	7,32	7,31	7,55	7,52	6,90	7,552	7,290

tabola 6.2 - provincia di Udine - anno 2004

n. lavoratori dipendenti

	gennaio	febbraio	marzo	aprile	maggio	giugno	luglio	agosto	settembre	ottobre	novembre	dicembre	min	max	media
55110 alberghi e motel, con ristorante	881	866	855	1.002	1.728	2.144	2.301	2.332	1.996	796	722	814	722	2.332	1.370
55120 alberghi e motel, senza ristorante	43	45	47	59	79	101	98	101	101	63	53	50	43	101	70
55211 ostelli della gioventù	0	0	0	0	0	0	0	0	0	0	0	0	0	0	0
55212 rifugi di montagna	6	5	5	4	3	5	10	12	8	4	0	7	0	12	6
55220 campeggi e aree attrezzate per roulotte	26	28	37	53	67	77	96	103	68	26	17	17	17	103	51
55231 villaggi turistici	0	0	0	0	0	0	0	0	0	0	0	0	0	0	0
55232 colonie, case per ferie e case di riposo	14	15	15	12	28	37	41	38	36	19	23	22	12	41	25
55234 affittacamere per brevi soggiorni, case per vacanze	3	2	2	1	2	5	7	8	4	5	4	3	1	8	4
55235 agriturismo	0	0	0	0	0	0	1	1	1	0	0	0	0	1	0
55236 altri es. alberghieri compl. (compresi i residence)	21	21	23	30	49	65	68	67	55	22	22	21	21	68	39
totale	994	982	984	1.161	1.956	2.434	2.622	2.662	2.269	935	841	934	841	2.662	1.565

n. aziende con lavoratori dipendenti

	gennaio	febbraio	marzo	aprile	maggio	giugno	luglio	agosto	settembre	ottobre	novembre	dicembre	min	max	media
55110 alberghi e motel, con ristorante	119	118	116	150	198	214	221	220	212	116	106	114	106	221	159
55120 alberghi e motel, senza ristorante	7	7	8	11	14	16	16	16	16	12	9	9	7	16	12
55211 ostelli della gioventù	0	0	0	0	0	0	0	0	0	0	0	0	0	0	0
55212 rifugi di montagna	2	2	2	1	1	2	4	5	4	1	0	2	0	5	2
55220 campeggi e aree attrezzate per roulotte	4	4	5	5	5	5	5	5	5	4	4	4	4	5	5
55231 villaggi turistici	0	0	0	0	0	0	0	0	0	0	0	0	0	0	0
55232 colonie, case per ferie e case di riposo	5	5	5	5	5	7	10	10	8	5	4	4	4	10	6
55234 affittacamere per brevi soggiorni, case per vacanze	2	1	1	1	2	4	5	5	4	4	3	2	1	5	3
55235 agriturismo	0	0	0	0	0	0	1	1	1	0	0	0	0	1	0
55236 altri es. alberghieri compl. (compresi i residence)	3	3	4	4	8	10	10	10	10	2	2	2	2	10	6
totale	142	140	141	177	233	258	272	272	260	144	128	137	128	272	192

n. lavoratori dipendenti / n. aziende con lavoratori dipendenti

	gennaio	febbraio	marzo	aprile	maggio	giugno	luglio	agosto	settembre	ottobre	novembre	dicembre	min	max	media
55110 alberghi e motel, con ristorante	7,40	7,34	7,37	6,68	8,73	10,02	10,41	10,60	9,42	6,86	6,81	7,14	6,68	10,60	8,23
55120 alberghi e motel, senza ristorante	6,14	6,43	5,88	5,36	5,64	6,31	6,13	6,31	6,31	5,25	5,89	5,56	5,25	6,43	5,93
55211 ostelli della gioventù	0,00	0,00	0,00	0,00	0,00	0,00	0,00	0,00	0,00	0,00	0,00	0,00	0,00	0,00	0,00
55212 rifugi di montagna	3,00	2,50	2,50	4,00	3,00	2,50	2,50	2,40	2,00	4,00	0,00	3,50	0,00	4,00	2,66
55220 campeggi e aree attrezzate per roulotte	6,50	7,00	7,40	10,60	13,40	15,40	19,20	20,60	13,60	6,50	4,25	4,25	4,25	20,60	10,73
55231 villaggi turistici	0,00	0,00	0,00	0,00	0,00	0,00	0,00	0,00	0,00	0,00	0,00	0,00	0,00	0,00	0,00
55232 colonie, case per ferie e case di riposo	2,80	3,00	3,00	2,40	5,60	5,29	4,10	3,80	4,50	3,80	5,75	5,50	2,40	5,75	4,13
55234 affittacamere per brevi soggiorni, case per vacanze	1,50	2,00	2,00	1,00	1,00	1,25	1,40	1,60	1,00	1,25	1,33	1,50	1,00	2,00	1,40
55235 agriturismo	0,00	0,00	0,00	0,00	0,00	0,00	1,00	1,00	1,00	0,00	0,00	0,00	0,00	1,00	0,25
55236 altri es. alberghieri compl. (compresi i residence)	7,00	7,00	5,75	7,50	6,13	6,50	6,80	6,70	5,50	11,00	11,00	10,50	5,50	11,00	7,61
totale	7,00	7,01	6,98	6,56	8,39	9,43	9,64	9,79	8,73	6,49	6,57	6,82	6,49	9,79	7,78

tabola 6.3 - provincia di Gorizia - anno 2004

n. lavoratori dipendenti

	gennaio	febbraio	marzo	aprile	maggio	giugno	luglio	agosto	settembre	ottobre	novembre	dicembre	min	max	media
55110 alberghi e motel, con ristorante	154	133	273	444	574	657	678	678	638	375	197	174	133	678	415
55120 alberghi e motel, senza ristorante	4	4	5	8	21	26	25	24	21	23	21	21	4	26	17
55211 ostelli della gioventù	0	0	0	0	0	0	0	0	0	0	0	0	0	0	0
55212 rifugi di montagna	0	0	0	0	0	0	0	0	0	0	0	0	0	0	0
55220 campeggi e aree attrezzate per roulotte	9	9	9	30	49	74	81	81	60	18	9	8	8	81	36
55231 villaggi turistici	13	15	17	18	23	24	24	24	20	15	15	14	13	24	19
55232 colonie, case per ferie e case di riposo	0	0	0	6	12	18	18	18	19	10	0	0	0	19	8
55234 affittacamere per brevi soggiorni, case per vacanze	1	1	1	2	6	10	11	11	9	4	1	1	1	11	5
55235 agriturismo	2	2	2	2	2	2	2	2	2	2	2	2	2	2	2
55236 altri es. alberghieri compl. (compresi i residence)	28	29	29	29	36	45	45	45	45	25	24	23	23	45	34
totale	211	193	336	539	723	856	884	883	814	472	269	243	193	884	535

n. aziende con lavoratori dipendenti

	gennaio	febbraio	marzo	aprile	maggio	giugno	luglio	agosto	settembre	ottobre	novembre	dicembre	min	max	media
55110 alberghi e motel, con ristorante	25	25	39	63	72	74	74	74	76	60	37	28	25	76	54
55120 alberghi e motel, senza ristorante	2	2	2	3	5	6	6	6	5	4	3	3	2	6	4
55211 ostelli della gioventù	0	0	0	0	0	0	0	0	0	0	0	0	0	0	0
55212 rifugi di montagna	0	0	0	0	0	0	0	0	0	0	0	0	0	0	0
55220 campeggi e aree attrezzate per roulotte	2	2	2	2	2	4	4	4	4	2	2	1	1	4	3
55231 villaggi turistici	1	1	1	1	1	1	1	1	1	1	1	1	1	1	1
55232 colonie, case per ferie e case di riposo	0	0	0	1	1	1	1	1	1	1	0	0	0	1	1
55234 affittacamere per brevi soggiorni, case per vacanze	1	1	1	2	4	5	5	5	5	2	1	1	1	5	3
55235 agriturismo	1	1	1	1	1	1	1	1	1	1	1	1	1	1	1
55236 altri es. alberghieri compl. (compresi i residence)	3	3	3	4	4	4	4	4	4	4	3	3	3	4	4
totale	35	35	49	77	90	96	96	96	97	75	48	38	35	97	69

n. lavoratori dipendenti / n. aziende con lavoratori dipendenti

	gennaio	febbraio	marzo	aprile	maggio	giugno	luglio	agosto	settembre	ottobre	novembre	dicembre	min	max	media
55110 alberghi e motel, con ristorante	6,16	5,32	7,00	7,05	7,97	8,88	9,16	9,16	8,39	6,25	5,32	6,21	5,32	9,16	7,24
55120 alberghi e motel, senza ristorante	2,00	2,00	2,50	2,67	4,20	4,33	4,17	4,00	4,20	5,75	7,00	7,00	2,00	7,00	4,15
55211 ostelli della gioventù	0,00	0,00	0,00	0,00	0,00	0,00	0,00	0,00	0,00	0,00	0,00	0,00	0,00	0,00	0,00
55212 rifugi di montagna	0,00	0,00	0,00	0,00	0,00	0,00	0,00	0,00	0,00	0,00	0,00	0,00	0,00	0,00	0,00
55220 campeggi e aree attrezzate per roulotte	4,50	4,50	4,50	15,00	24,50	18,50	20,25	20,25	15,00	9,00	4,50	8,00	4,50	24,50	12,38
55231 villaggi turistici	13,00	15,00	17,00	18,00	23,00	24,00	24,00	24,00	20,00	15,00	15,00	14,00	13,00	24,00	18,50
55232 colonie, case per ferie e case di riposo	0,00	0,00	0,00	6,00	12,00	18,00	18,00	18,00	19,00	10,00	0,00	0,00	0,00	19,00	8,42
55234 affittacamere per brevi soggiorni, case per vacanze	1,00	1,00	1,00	1,00	1,50	2,00	2,20	2,20	1,80	2,00	1,00	1,00	1,00	2,20	1,48
55235 agriturismo	2,00	2,00	2,00	2,00	2,00	2,00	2,00	2,00	2,00	2,00	2,00	2,00	2,00	2,00	2,00
55236 altri es. alberghieri compl. (compresi i residence)	9,33	9,67	9,67	7,25	9,00	11,25	11,25	11,25	11,25	6,25	8,00	7,67	6,25	11,25	9,32
totale	6,03	5,51	6,86	7,00	8,03	8,92	9,21	9,20	8,39	6,29	5,60	6,39	5,51	9,21	7,29

tabola 6.4 - provincia di Trieste - anno 2004

n. lavoratori dipendenti

	gennaio	febbraio	marzo	aprile	maggio	giugno	luglio	agosto	settembre	ottobre	novembre	dicembre	min	max	media
55110 alberghi e motel, con ristorante	205	207	213	216	218	223	231	235	234	231	220	224	205	235	221
55120 alberghi e motel, senza ristorante	45	46	46	45	47	49	48	46	47	45	45	46	45	49	46
55211 ostelli della gioventù	1	1	1	1	1	1	1	2	2	2	1	1	1	2	1
55212 rifugi di montagna	0	0	0	0	0	1	1	1	0	1	1	1	0	1	1
55220 campeggi e aree attrezzate per roulotte	6	9	10	15	22	30	31	28	24	12	9	5	5	31	17
55231 villaggi turistici	3	3	5	6	6	6	7	7	6	6	7	7	3	7	6
55232 colonie, case per ferie e case di riposo	663	692	681	684	682	682	690	688	694	689	733	735	663	735	693
55234 affittacamere per brevi soggiorni, case per vacanze	7	7	6	7	7	8	10	11	10	9	8	8	6	11	8
55235 agriturismo	0	0	0	0	0	0	0	0	0	0	0	0	0	0	0
55236 altri es. alberghieri compl. (compresi i residence)	13	12	12	13	15	15	16	16	18	17	15	14	12	18	15
totale	943	977	974	987	998	1.015	1.035	1.034	1.035	1.012	1.039	1.041	943	1.041	1.008

n. aziende con lavoratori dipendenti

	gennaio	febbraio	marzo	aprile	maggio	giugno	luglio	agosto	settembre	ottobre	novembre	dicembre	min	max	media
55110 alberghi e motel, con ristorante	27	28	28	28	29	28	29	30	31	31	31	31	27	31	29
55120 alberghi e motel, senza ristorante	8	8	8	8	8	8	8	8	8	8	8	8	8	8	8
55211 ostelli della gioventù	1	1	1	1	1	1	1	1	1	1	1	1	1	1	1
55212 rifugi di montagna	0	0	0	0	0	1	1	1	0	1	1	1	0	1	1
55220 campeggi e aree attrezzate per roulotte	3	3	3	4	4	4	4	4	4	3	3	3	3	4	4
55231 villaggi turistici	1	1	1	1	1	1	2	2	1	1	1	1	1	2	1
55232 colonie, case per ferie e case di riposo	72	70	70	69	69	67	67	68	70	69	69	69	67	72	69
55234 affittacamere per brevi soggiorni, case per vacanze	4	4	4	5	5	5	5	5	5	5	5	5	4	5	5
55235 agriturismo	0	0	0	0	0	0	0	0	0	0	0	0	0	0	0
55236 altri es. alberghieri compl. (compresi i residence)	2	2	2	2	2	2	2	2	2	2	2	2	2	2	2
totale	118	117	117	118	119	117	119	121	122	121	121	121	117	122	119

n. lavoratori dipendenti / n. aziende con lavoratori dipendenti

	gennaio	febbraio	marzo	aprile	maggio	giugno	luglio	agosto	settembre	ottobre	novembre	dicembre	min	max	media
55110 alberghi e motel, con ristorante	7,59	7,39	7,61	7,71	7,52	7,96	7,97	7,83	7,55	7,45	7,10	7,23	7,10	7,97	7,58
55120 alberghi e motel, senza ristorante	5,63	5,75	5,75	5,63	5,88	6,13	6,00	5,75	5,88	5,63	5,63	5,75	5,63	6,13	5,78
55211 ostelli della gioventù	1,00	1,00	1,00	1,00	1,00	1,00	1,00	2,00	2,00	2,00	1,00	1,00	1,00	2,00	1,25
55212 rifugi di montagna	0,00	0,00	0,00	0,00	0,00	1,00	1,00	1,00	0,00	1,00	1,00	1,00	0,00	1,00	0,50
55220 campeggi e aree attrezzate per roulotte	2,00	3,00	3,33	3,75	5,50	7,50	7,75	7,00	6,00	4,00	3,00	1,67	1,67	7,75	4,54
55231 villaggi turistici	3,00	3,00	5,00	6,00	6,00	6,00	3,50	3,50	6,00	6,00	7,00	7,00	3,00	7,00	5,17
55232 colonie, case per ferie e case di riposo	9,21	9,89	9,73	9,91	9,88	10,18	10,30	10,12	9,91	9,99	10,62	10,65	9,21	10,65	10,03
55234 affittacamere per brevi soggiorni, case per vacanze	1,75	1,75	1,50	1,40	1,40	1,60	2,00	2,20	2,00	1,80	1,60	1,60	1,40	2,20	1,72
55235 agriturismo	0,00	0,00	0,00	0,00	0,00	0,00	0,00	0,00	0,00	0,00	0,00	0,00	0,00	0,00	0,00
55236 altri es. alberghieri compl. (compresi i residence)	6,50	6,00	6,00	6,50	7,50	7,50	8,00	8,00	9,00	8,50	7,50	7,00	6,00	9,00	7,33
totale	7,99	8,35	8,32	8,36	8,39	8,68	8,70	8,55	8,48	8,36	8,59	8,60	7,99	8,70	8,45

tabola 7 - Regione Liguria - anno 2004

n. lavoratori dipendenti

	gennaio	febbraio	marzo	aprile	maggio	giugno	luglio	agosto	settembre	ottobre	novembre	dicembre	min	max	media
55110 alberghi e motel, con ristorante	4.933	4.961	5.535	6.299	6.633	7.549	7.981	7.949	7.520	5.164	3.010	4.312	3.010	7.981	5.987
55120 alberghi e motel, senza ristorante	586	566	704	877	969	1.145	1.207	1.206	1.134	825	564	567	564	1.207	863
55211 ostelli della gioventù	15	15	18	21	25	28	28	28	29	25	17	15	15	29	22
55212 rifugi di montagna	1	1	2	2	2	2	2	1	3	2	2	2	1	3	2
55220 campeggi e aree attrezzate per roulotte	115	126	140	176	196	271	310	316	264	151	135	132	115	316	194
55231 villaggi turistici	31	30	34	41	43	58	59	58	54	35	29	26	26	59	42
55232 colonie, case per ferie e case di riposo	474	484	503	512	472	486	479	482	480	465	438	448	438	512	477
55234 affittacamere per brevi soggiorni, case per vacanze	48	56	57	70	117	138	144	144	142	118	49	84	48	144	97
55235 agriturismo	0	0	0	0	0	0	1	1	0	0	0	0	0	1	0
55236 altri es. alberghieri compl. (compresi i residence)	112	128	155	187	209	254	262	264	246	181	85	149	85	264	186
totale	6.315	6.367	7.148	8.185	8.666	9.931	10.473	10.449	9.872	6.966	4.329	5.735	4.329	10.473	7.870

n. aziende con lavoratori dipendenti

	gennaio	febbraio	marzo	aprile	maggio	giugno	luglio	agosto	settembre	ottobre	novembre	dicembre	min	max	media
55110 alberghi e motel, con ristorante	645	658	702	777	801	891	924	923	900	627	487	597	487	924	744
55120 alberghi e motel, senza ristorante	100	98	113	128	136	151	156	160	149	115	91	94	91	160	124
55211 ostelli della gioventù	4	4	4	4	5	6	6	6	6	6	4	4	4	6	5
55212 rifugi di montagna	1	1	1	1	1	1	1	1	1	1	1	1	1	1	1
55220 campeggi e aree attrezzate per roulotte	42	46	49	54	62	76	82	82	75	54	49	47	42	82	60
55231 villaggi turistici	6	7	7	7	7	8	8	8	8	7	6	6	6	8	7
55232 colonie, case per ferie e case di riposo	51	53	53	55	54	58	57	58	57	55	52	54	51	58	55
55234 affittacamere per brevi soggiorni, case per vacanze	27	30	30	40	42	51	53	54	54	41	32	30	27	54	40
55235 agriturismo	0	0	0	0	0	0	1	1	0	0	0	0	0	1	0
55236 altri es. alberghieri compl. (compresi i residence)	35	37	38	46	51	57	57	57	58	43	28	34	28	58	45
totale	911	934	997	1.112	1.159	1.299	1.345	1.350	1.308	949	750	867	750	1.350	1.082

n. lavoratori dipendenti / n. aziende con lavoratori dipendenti

	gennaio	febbraio	marzo	aprile	maggio	giugno	luglio	agosto	settembre	ottobre	novembre	dicembre	min	max	media
55110 alberghi e motel, con ristorante	7,65	7,54	7,88	8,11	8,28	8,47	8,64	8,61	8,36	8,24	6,18	7,22	6,18	8,64	7,93
55120 alberghi e motel, senza ristorante	5,86	5,78	6,23	6,85	7,13	7,58	7,74	7,54	7,61	7,17	6,20	6,03	5,78	7,74	6,81
55211 ostelli della gioventù	3,75	3,75	4,50	5,25	5,00	4,67	4,67	4,67	4,83	4,17	4,25	3,75	3,75	5,25	4,44
55212 rifugi di montagna	1,00	1,00	2,00	2,00	2,00	2,00	2,00	2,00	3,00	2,00	2,00	2,00	1,00	3,00	1,83
55220 campeggi e aree attrezzate per roulotte	2,74	2,74	2,86	3,26	3,16	3,57	3,78	3,85	3,52	2,80	2,76	2,81	2,74	3,85	3,15
55231 villaggi turistici	5,17	4,29	4,86	5,86	6,14	7,25	7,38	7,25	6,75	5,00	4,83	4,33	4,29	7,38	5,76
55232 colonie, case per ferie e case di riposo	9,29	9,13	9,49	9,31	8,74	8,38	8,40	8,31	8,42	8,45	8,42	8,30	8,30	9,49	8,72
55234 affittacamere per brevi soggiorni, case per vacanze	1,78	1,87	1,90	1,75	2,79	2,71	2,72	2,67	2,63	2,88	1,53	2,80	1,53	2,88	2,33
55235 agriturismo	0,00	0,00	0,00	0,00	0,00	0,00	1,00	1,00	0,00	0,00	0,00	0,00	0,00	1,00	0,17
55236 altri es. alberghieri compl. (compresi i residence)	3,20	3,46	4,08	4,07	4,10	4,46	4,60	4,63	4,24	4,21	3,04	4,38	3,04	4,63	4,04
totale	6,93	6,82	7,17	7,36	7,48	7,65	7,79	7,74	7,55	7,34	5,77	6,61	5,77	7,787	7,184

tavola 7.1 - provincia di Imperia - anno 2004

n. lavoratori dipendenti

	gennaio	febbraio	marzo	aprile	maggio	giugno	luglio	agosto	settembre	ottobre	novembre	dicembre	min	max	media
55110 alberghi e motel, con ristorante	1.628	1.647	1.766	1.872	1.933	2.150	2.273	2.271	2.148	1.530	799	1.383	799	2.273	1.783
55120 alberghi e motel, senza ristorante	30	34	33	37	43	46	45	48	47	31	28	29	28	48	38
55211 ostelli della gioventù	1	1	1	1	2	2	2	2	2	1	1	1	1	2	1
55212 rifugi di montagna	0	0	0	0	0	0	0	0	0	0	0	0	0	0	0
55220 campeggi e aree attrezzate per roulotte	55	63	65	68	72	85	91	88	81	68	64	64	55	91	72
55231 villaggi turistici	15	14	15	19	20	24	24	24	23	18	15	11	11	24	19
55232 colonie, case per ferie e case di riposo	53	53	52	52	50	52	50	50	50	48	43	47	43	53	50
55234 affittacamere per brevi soggiorni, case per vacanze	4	4	4	4	4	4	4	4	4	4	4	4	4	4	4
55235 agriturismo	0	0	0	0	0	0	0	0	0	0	0	0	0	0	0
55236 altri es. alberghieri compl. (compresi i residence)	15	13	13	13	14	17	17	16	15	12	8	6	6	17	13
totale	1.801	1.829	1.949	2.066	2.138	2.380	2.506	2.503	2.370	1.712	962	1.545	962	2.506	1.980

n. aziende con lavoratori dipendenti

	gennaio	febbraio	marzo	aprile	maggio	giugno	luglio	agosto	settembre	ottobre	novembre	dicembre	min	max	media
55110 alberghi e motel, con ristorante	191	192	197	202	203	213	219	222	219	172	126	163	126	222	193
55120 alberghi e motel, senza ristorante	6	6	6	6	8	8	10	12	11	9	7	7	6	12	8
55211 ostelli della gioventù	1	1	1	1	1	1	1	1	1	1	1	1	1	1	1
55212 rifugi di montagna	0	0	0	0	0	0	0	0	0	0	0	0	0	0	0
55220 campeggi e aree attrezzate per roulotte	12	13	13	14	14	16	16	16	15	14	13	13	12	16	14
55231 villaggi turistici	3	3	3	3	3	3	3	3	3	3	3	3	3	3	3
55232 colonie, case per ferie e case di riposo	7	7	7	7	7	8	7	7	7	7	5	6	5	8	7
55234 affittacamere per brevi soggiorni, case per vacanze	1	1	1	1	1	1	1	1	1	1	1	1	1	1	1
55235 agriturismo	0	0	0	0	0	0	0	0	0	0	0	0	0	0	0
55236 altri es. alberghieri compl. (compresi i residence)	6	6	6	6	6	7	7	6	6	5	4	3	3	7	6
totale	227	229	234	240	243	257	264	268	263	212	160	197	160	268	233

n. lavoratori dipendenti / n. aziende con lavoratori dipendenti

	gennaio	febbraio	marzo	aprile	maggio	giugno	luglio	agosto	settembre	ottobre	novembre	dicembre	min	max	media
55110 alberghi e motel, con ristorante	8,52	8,58	8,96	9,27	9,52	10,09	10,38	10,23	9,81	8,90	6,34	8,48	6,34	10,38	9,09
55120 alberghi e motel, senza ristorante	5,00	5,67	5,50	6,17	5,38	5,75	4,50	4,00	4,27	3,44	4,00	4,14	3,44	6,17	4,82
55211 ostelli della gioventù	1,00	1,00	1,00	1,00	2,00	2,00	2,00	2,00	2,00	1,00	1,00	1,00	1,00	2,00	1,42
55212 rifugi di montagna	0,00	0,00	0,00	0,00	0,00	0,00	0,00	0,00	0,00	0,00	0,00	0,00	0,00	0,00	0,00
55220 campeggi e aree attrezzate per roulotte	4,58	4,85	5,00	4,86	5,14	5,31	5,69	5,50	5,40	4,86	4,92	4,92	4,58	5,69	5,09
55231 villaggi turistici	5,00	4,67	5,00	6,33	6,67	8,00	8,00	8,00	7,67	6,00	5,00	3,67	3,67	8,00	6,17
55232 colonie, case per ferie e case di riposo	7,57	7,57	7,43	7,43	7,14	6,50	7,14	7,14	7,14	6,86	8,60	7,83	6,50	8,60	7,36
55234 affittacamere per brevi soggiorni, case per vacanze	4,00	4,00	4,00	4,00	4,00	4,00	4,00	4,00	4,00	4,00	4,00	4,00	4,00	4,00	4,00
55235 agriturismo	0,00	0,00	0,00	0,00	0,00	0,00	0,00	0,00	0,00	0,00	0,00	0,00	0,00	0,00	0,00
55236 altri es. alberghieri compl. (compresi i residence)	2,50	2,17	2,17	2,17	2,33	2,43	2,43	2,67	2,50	2,40	2,00	2,00	2,00	2,67	2,31
totale	7,93	7,99	8,33	8,61	8,80	9,26	9,49	9,34	9,01	8,08	6,01	7,84	6,01	9,49	8,39

tabola 7.2 - provincia di Savona- anno 2004

n. lavoratori dipendenti

	gennaio	febbraio	marzo	aprile	maggio	giugno	luglio	agosto	settembre	ottobre	novembre	dicembre	min	max	media
55110 alberghi e motel, con ristorante	1.697	1.733	1.871	2.135	2.305	2.877	3.062	3.049	2.832	1.380	598	1.365	598	3.062	2.075
55120 alberghi e motel, senza ristorante	91	95	106	130	135	188	200	197	175	77	26	72	26	200	124
55211 ostelli della gioventù	0	0	0	0	1	4	4	4	4	2	0	0	0	4	2
55212 rifugi di montagna	1	1	2	2	2	2	2	1	3	2	2	2	1	3	2
55220 campeggi e aree attrezzate per roulotte	40	40	50	74	84	127	150	158	124	53	45	43	40	158	82
55231 villaggi turistici	4	5	8	10	9	17	20	20	17	6	3	4	3	20	10
55232 colonie, case per ferie e case di riposo	130	134	136	139	99	103	103	104	106	92	87	86	86	139	110
55234 affittacamere per brevi soggiorni, case per vacanze	24	30	29	29	72	88	92	91	90	68	16	54	16	92	57
55235 agriturismo	0	0	0	0	0	0	1	1	0	0	0	0	0	1	0
55236 altri es. alberghieri compl. (compresi i residence)	88	106	132	163	184	222	230	232	215	153	67	132	67	232	160
totale	2.075	2.144	2.334	2.682	2.891	3.628	3.864	3.857	3.566	1.833	844	1.758	844	3.864	2.623

n. aziende con lavoratori dipendenti

	gennaio	febbraio	marzo	aprile	maggio	giugno	luglio	agosto	settembre	ottobre	novembre	dicembre	min	max	media
55110 alberghi e motel, con ristorante	256	266	284	328	345	423	437	435	422	209	144	231	144	437	315
55120 alberghi e motel, senza ristorante	19	20	22	28	29	35	35	35	33	17	9	15	9	35	25
55211 ostelli della gioventù	0	0	0	0	1	2	2	2	2	2	0	0	0	2	1
55212 rifugi di montagna	1	1	1	1	1	1	1	1	1	1	1	1	1	1	1
55220 campeggi e aree attrezzate per roulotte	19	19	21	24	28	35	40	40	35	22	21	20	19	40	27
55231 villaggi turistici	2	3	3	3	3	4	4	4	4	3	2	2	2	4	3
55232 colonie, case per ferie e case di riposo	10	10	10	11	10	12	11	12	11	10	9	9	9	12	10
55234 affittacamere per brevi soggiorni, case per vacanze	13	16	16	16	17	23	25	26	26	14	11	12	11	26	18
55235 agriturismo	0	0	0	0	0	0	1	1	0	0	0	0	0	1	0
55236 altri es. alberghieri compl. (compresi i residence)	26	27	28	35	40	45	45	45	46	32	19	26	19	46	35
totale	346	362	385	446	474	580	601	601	580	310	216	316	216	601	435

n. lavoratori dipendenti / n. aziende con lavoratori dipendenti

	gennaio	febbraio	marzo	aprile	maggio	giugno	luglio	agosto	settembre	ottobre	novembre	dicembre	min	max	media
55110 alberghi e motel, con ristorante	6,63	6,52	6,59	6,51	6,68	6,80	7,01	7,01	6,71	6,60	4,15	5,91	4,15	7,01	6,43
55120 alberghi e motel, senza ristorante	4,79	4,75	4,82	4,64	4,66	5,37	5,71	5,63	5,30	4,53	2,89	4,80	2,89	5,71	4,82
55211 ostelli della gioventù	0,00	0,00	0,00	0,00	1,00	2,00	2,00	2,00	2,00	1,00	0,00	0,00	0,00	2,00	0,83
55212 rifugi di montagna	1,00	1,00	2,00	2,00	2,00	2,00	2,00	1,00	3,00	2,00	2,00	2,00	1,00	3,00	1,83
55220 campeggi e aree attrezzate per roulotte	2,11	2,11	2,38	3,08	3,00	3,63	3,75	3,95	3,54	2,41	2,14	2,15	2,11	3,95	2,85
55231 villaggi turistici	2,00	1,67	2,67	3,33	3,00	4,25	5,00	5,00	4,25	2,00	1,50	2,00	1,50	5,00	3,06
55232 colonie, case per ferie e case di riposo	13,00	13,40	13,60	12,64	9,90	8,58	9,36	8,67	9,64	9,20	9,67	9,56	8,58	13,60	10,60
55234 affittacamere per brevi soggiorni, case per vacanze	1,85	1,88	1,81	1,81	4,24	3,83	3,68	3,50	3,46	4,86	1,45	4,50	1,45	4,86	3,07
55235 agriturismo	0,00	0,00	0,00	0,00	0,00	0,00	1,00	1,00	0,00	0,00	0,00	0,00	0,00	1,00	0,17
55236 altri es. alberghieri compl. (compresi i residence)	3,38	3,93	4,71	4,66	4,60	4,93	5,11	5,16	4,67	4,78	3,53	5,08	3,38	5,16	4,55
totale	6,00	5,92	6,06	6,01	6,10	6,26	6,43	6,42	6,15	5,91	3,91	5,56	3,91	6,43	5,89

tabola 7.3 - provincia di Genova - anno 2004

n. lavoratori dipendenti

	gennaio	febbraio	marzo	aprile	maggio	giugno	luglio	agosto	settembre	ottobre	novembre	dicembre	min	max	media
55110 alberghi e motel, con ristorante	1.387	1.361	1.539	1.771	1.868	1.941	2.040	2.040	1.976	1.764	1.322	1.343	1.322	2.040	1.696
55120 alberghi e motel, senza ristorante	436	406	526	654	724	830	874	872	832	655	475	437	406	874	643
55211 ostelli della gioventù	7	7	7	7	8	8	8	8	8	8	6	6	6	8	7
55212 rifugi di montagna	0	0	0	0	0	0	0	0	0	0	0	0	0	0	0
55220 campeggi e aree attrezzate per roulotte	11	11	12	13	16	25	26	28	22	13	14	14	11	28	17
55231 villaggi turistici	0	0	0	0	0	0	0	0	0	0	0	0	0	0	0
55232 colonie, case per ferie e case di riposo	240	247	249	249	249	249	241	246	247	248	252	257	240	257	248
55234 affittacamere per brevi soggiorni, case per vacanze	6	6	6	6	6	6	6	7	7	7	6	10	6	10	7
55235 agriturismo	0	0	0	0	0	0	0	0	0	0	0	0	0	0	0
55236 altri es. alberghieri compl. (compresi i residence)	9	9	10	10	10	11	11	11	11	11	9	10	9	11	10
totale	2.096	2.047	2.349	2.710	2.881	3.070	3.206	3.212	3.103	2.706	2.084	2.077	2.047	3.212	2.628

n. aziende con lavoratori dipendenti

	gennaio	febbraio	marzo	aprile	maggio	giugno	luglio	agosto	settembre	ottobre	novembre	dicembre	min	max	media
55110 alberghi e motel, con ristorante	150	149	158	171	178	176	186	186	180	174	159	153	149	186	168
55120 alberghi e motel, senza ristorante	62	58	68	74	78	86	89	91	85	70	60	59	58	91	73
55211 ostelli della gioventù	1	1	1	1	1	1	1	1	1	1	1	1	1	1	1
55212 rifugi di montagna	0	0	0	0	0	0	0	0	0	0	0	0	0	0	0
55220 campeggi e aree attrezzate per roulotte	9	9	10	10	12	13	13	13	13	11	11	11	9	13	11
55231 villaggi turistici	0	0	0	0	0	0	0	0	0	0	0	0	0	0	0
55232 colonie, case per ferie e case di riposo	26	28	28	29	29	29	29	29	29	29	29	30	26	30	29
55234 affittacamere per brevi soggiorni, case per vacanze	5	5	5	6	6	6	6	6	6	6	5	6	5	6	6
55235 agriturismo	0	0	0	0	0	0	0	0	0	0	0	0	0	0	0
55236 altri es. alberghieri compl. (compresi i residence)	3	4	4	4	4	4	4	4	4	4	4	4	3	4	4
totale	256	254	274	295	308	315	328	330	318	295	269	264	254	330	292

n. lavoratori dipendenti / n. aziende con lavoratori dipendenti

	gennaio	febbraio	marzo	aprile	maggio	giugno	luglio	agosto	settembre	ottobre	novembre	dicembre	min	max	media
55110 alberghi e motel, con ristorante	9,25	9,13	9,74	10,36	10,49	11,03	10,97	10,97	10,98	10,14	8,31	8,78	8,31	11,03	10,01
55120 alberghi e motel, senza ristorante	7,03	7,00	7,74	8,84	9,28	9,65	9,82	9,58	9,79	9,36	7,92	7,41	7,00	9,82	8,62
55211 ostelli della gioventù	7,00	7,00	7,00	7,00	8,00	8,00	8,00	8,00	8,00	8,00	6,00	6,00	6,00	8,00	7,33
55212 rifugi di montagna	0,00	0,00	0,00	0,00	0,00	0,00	0,00	0,00	0,00	0,00	0,00	0,00	0,00	0,00	0,00
55220 campeggi e aree attrezzate per roulotte	1,22	1,22	1,20	1,30	1,33	1,92	2,00	2,15	1,69	1,18	1,27	1,27	1,18	2,15	1,48
55231 villaggi turistici	0,00	0,00	0,00	0,00	0,00	0,00	0,00	0,00	0,00	0,00	0,00	0,00	0,00	0,00	0,00
55232 colonie, case per ferie e case di riposo	9,23	8,82	8,89	8,59	8,59	8,59	8,31	8,48	8,52	8,55	8,69	8,57	8,31	9,23	8,65
55234 affittacamere per brevi soggiorni, case per vacanze	1,20	1,20	1,20	1,00	1,00	1,00	1,00	1,17	1,17	1,17	1,20	1,67	1,00	1,67	1,16
55235 agriturismo	0,00	0,00	0,00	0,00	0,00	0,00	0,00	0,00	0,00	0,00	0,00	0,00	0,00	0,00	0,00
55236 altri es. alberghieri compl. (compresi i residence)	3,00	2,25	2,50	2,50	2,50	2,75	2,75	2,75	2,75	2,75	2,25	2,50	2,25	3,00	2,60
totale	8,19	8,06	8,57	9,19	9,35	9,75	9,77	9,73	9,76	9,17	7,75	7,87	7,75	9,77	8,93

tabola 7.4 - provincia di La Spezia - anno 2004

n. lavoratori dipendenti

	gennaio	febbraio	marzo	aprile	maggio	giugno	luglio	agosto	settembre	ottobre	novembre	dicembre	min	max	media
55110 alberghi e motel, con ristorante	221	220	359	521	527	581	606	589	564	490	291	221	220	606	433
55120 alberghi e motel, senza ristorante	29	31	39	56	67	81	88	89	80	62	35	29	29	89	57
55211 ostelli della gioventù	7	7	10	13	14	14	14	14	15	14	10	8	7	15	12
55212 rifugi di montagna	0	0	0	0	0	0	0	0	0	0	0	0	0	0	0
55220 campeggi e aree attrezzate per roulotte	9	12	13	21	24	34	43	42	37	17	12	11	9	43	23
55231 villaggi turistici	12	11	11	12	14	17	15	14	14	11	11	11	11	17	13
55232 colonie, case per ferie e case di riposo	51	50	66	72	74	82	85	82	77	77	56	58	50	85	69
55234 affittacamere per brevi soggiorni, case per vacanze	14	16	18	31	35	40	42	42	41	39	23	16	14	42	30
55235 agriturismo	0	0	0	0	0	0	0	0	0	0	0	0	0	0	0
55236 altri es. alberghieri compl. (compresi i residence)	0	0	0	1	1	4	4	5	5	5	1	1	0	5	2
totale	343	347	516	727	756	853	897	877	833	715	439	355	343	897	638

n. aziende con lavoratori dipendenti

	gennaio	febbraio	marzo	aprile	maggio	giugno	luglio	agosto	settembre	ottobre	novembre	dicembre	min	max	media
55110 alberghi e motel, con ristorante	48	51	63	76	75	79	82	80	79	72	58	50	48	82	68
55120 alberghi e motel, senza ristorante	13	14	17	20	21	22	22	22	20	19	15	13	13	22	18
55211 ostelli della gioventù	2	2	2	2	2	2	2	2	2	2	2	2	2	2	2
55212 rifugi di montagna	0	0	0	0	0	0	0	0	0	0	0	0	0	0	0
55220 campeggi e aree attrezzate per roulotte	2	5	5	6	8	12	13	13	12	7	4	3	2	13	8
55231 villaggi turistici	1	1	1	1	1	1	1	1	1	1	1	1	1	1	1
55232 colonie, case per ferie e case di riposo	8	8	8	8	8	9	10	10	10	9	9	9	8	10	9
55234 affittacamere per brevi soggiorni, case per vacanze	8	8	8	17	18	21	21	21	21	20	15	11	8	21	16
55235 agriturismo	0	0	0	0	0	0	0	0	0	0	0	0	0	0	0
55236 altri es. alberghieri compl. (compresi i residence)	0	0	0	1	1	1	1	2	2	2	1	1	0	2	1
totale	82	89	104	131	134	147	152	151	147	132	105	90	82	152	122

n. lavoratori dipendenti / n. aziende con lavoratori dipendenti

	gennaio	febbraio	marzo	aprile	maggio	giugno	luglio	agosto	settembre	ottobre	novembre	dicembre	min	max	media
55110 alberghi e motel, con ristorante	4,60	4,31	5,70	6,86	7,03	7,35	7,39	7,36	7,14	6,81	5,02	4,42	4,31	7,39	6,17
55120 alberghi e motel, senza ristorante	2,23	2,21	2,29	2,80	3,19	3,68	4,00	4,05	4,00	3,26	2,33	2,23	2,21	4,05	3,02
55211 ostelli della gioventù	3,50	3,50	5,00	6,50	7,00	7,00	7,00	7,00	7,50	7,00	5,00	4,00	3,50	7,50	5,83
55212 rifugi di montagna	0,00	0,00	0,00	0,00	0,00	0,00	0,00	0,00	0,00	0,00	0,00	0,00	0,00	0,00	0,00
55220 campeggi e aree attrezzate per roulotte	4,50	2,40	2,60	3,50	3,00	2,83	3,31	3,23	3,08	2,43	3,00	3,67	2,40	4,50	3,13
55231 villaggi turistici	12,00	11,00	11,00	12,00	14,00	17,00	15,00	14,00	14,00	11,00	11,00	11,00	11,00	17,00	12,75
55232 colonie, case per ferie e case di riposo	6,38	6,25	8,25	9,00	9,25	9,11	8,50	8,20	7,70	8,56	6,22	6,44	6,22	9,25	7,82
55234 affittacamere per brevi soggiorni, case per vacanze	1,75	2,00	2,25	1,82	1,94	1,90	2,00	2,00	1,95	1,95	1,53	1,45	1,45	2,25	1,88
55235 agriturismo	0,00	0,00	0,00	0,00	0,00	0,00	0,00	0,00	0,00	0,00	0,00	0,00	0,00	0,00	0,00
55236 altri es. alberghieri compl. (compresi i residence)	0,00	0,00	0,00	1,00	1,00	4,00	4,00	2,50	2,50	2,50	1,00	1,00	0,00	4,00	1,63
totale	4,18	3,90	4,96	5,55	5,64	5,80	5,90	5,81	5,67	5,42	4,18	3,94	3,90	5,90	5,08

tabola 8 - Regione Emilia - Romagna - anno 2004

n. lavoratori dipendenti

	gennaio	febbraio	marzo	aprile	maggio	giugno	luglio	agosto	settembre	ottobre	novembre	dicembre	min	max	media
55110 alberghi e motel, con ristorante	6.044	5.758	6.983	11.647	18.009	29.866	31.228	30.782	25.584	8.092	6.433	6.617	5.758	31.228	15.587
55120 alberghi e motel, senza ristorante	1.007	1.020	1.081	1.186	1.397	1.561	1.597	1.539	1.486	1.125	1.073	1.116	1.007	1.597	1.266
55211 ostelli della gioventù	23	22	27	41	46	56	56	56	50	29	33	31	22	56	39
55212 rifugi di montagna	4	5	5	1	1	3	8	9	3	2	2	3	1	9	4
55220 campeggi e aree attrezzate per roulotte	212	263	321	465	574	726	829	826	622	289	249	222	212	829	467
55231 villaggi turistici	24	25	25	28	37	46	50	47	46	28	23	23	23	50	34
55232 colonie, case per ferie e case di riposo	2.205	2.215	2.198	2.230	2.315	2.607	2.706	2.606	2.422	2.268	2.261	2.301	2.198	2.706	2.361
55234 affittacamere per brevi soggiorni, case per vacanze	101	112	139	155	169	196	200	200	187	169	127	107	101	200	155
55235 agriturismo	3	3	3	3	3	3	3	3	3	3	3	3	3	3	3
55236 altri es. alberghieri compl. (compresi i residence)	96	92	93	102	147	220	236	235	225	120	122	120	92	236	151
totale	9.719	9.515	10.875	15.858	22.698	35.284	36.913	36.303	30.628	12.125	10.326	10.543	9.515	36.913	20.066

n. aziende con lavoratori dipendenti

	gennaio	febbraio	marzo	aprile	maggio	giugno	luglio	agosto	settembre	ottobre	novembre	dicembre	min	max	media
55110 alberghi e motel, con ristorante	808	813	1.015	1.675	2.460	3.440	3.457	3.444	3.239	1.079	856	861	808	3.457	1.929
55120 alberghi e motel, senza ristorante	128	132	139	158	174	189	195	196	191	143	139	144	128	196	161
55211 ostelli della gioventù	3	3	3	4	5	5	5	5	6	6	7	6	3	7	5
55212 rifugi di montagna	1	1	1	1	1	1	1	1	1	1	1	1	1	1	1
55220 campeggi e aree attrezzate per roulotte	31	39	43	47	50	55	57	57	51	36	36	33	31	57	45
55231 villaggi turistici	5	5	5	4	5	5	5	5	5	4	3	3	3	5	5
55232 colonie, case per ferie e case di riposo	127	129	130	132	139	151	151	151	147	130	128	130	127	151	137
55234 affittacamere per brevi soggiorni, case per vacanze	26	28	27	27	32	37	37	38	39	36	29	30	26	39	32
55235 agriturismo	3	3	3	3	3	3	3	3	3	3	3	3	3	3	3
55236 altri es. alberghieri compl. (compresi i residence)	23	22	23	25	30	42	42	42	38	33	33	31	22	42	32
totale	1.155	1.175	1.389	2.076	2.899	3.928	3.953	3.942	3.720	1.471	1.235	1.242	1.155	3.953	2.349

n. lavoratori dipendenti / n. aziende con lavoratori dipendenti

	gennaio	febbraio	marzo	aprile	maggio	giugno	luglio	agosto	settembre	ottobre	novembre	dicembre	min	max	media
55110 alberghi e motel, con ristorante	7,48	7,08	6,88	6,95	7,32	8,68	9,03	8,94	7,90	7,50	7,52	7,69	6,88	9,03	7,75
55120 alberghi e motel, senza ristorante	7,87	7,73	7,78	7,51	8,03	8,26	8,19	7,85	7,78	7,87	7,72	7,75	7,51	8,26	7,86
55211 ostelli della gioventù	7,67	7,33	9,00	10,25	9,20	11,20	11,20	11,20	8,33	4,83	4,71	5,17	4,71	11,20	8,34
55212 rifugi di montagna	4,00	5,00	5,00	1,00	1,00	3,00	8,00	9,00	3,00	2,00	2,00	3,00	1,00	9,00	3,83
55220 campeggi e aree attrezzate per roulotte	6,84	6,74	7,47	9,89	11,48	13,20	14,54	14,49	12,20	8,03	6,92	6,73	6,73	14,54	9,88
55231 villaggi turistici	4,80	5,00	5,00	7,00	7,40	9,20	10,00	9,40	9,20	7,00	7,67	7,67	4,80	10,00	7,44
55232 colonie, case per ferie e case di riposo	17,36	17,17	16,91	16,89	16,65	17,26	17,92	17,26	16,48	17,45	17,66	17,70	16,48	17,92	17,23
55234 affittacamere per brevi soggiorni, case per vacanze	3,88	4,00	5,15	5,74	5,28	5,30	5,41	5,26	4,79	4,69	4,38	3,57	3,57	5,74	4,79
55235 agriturismo	1,00	1,00	1,00	1,00	1,00	1,00	1,00	1,00	1,00	1,00	1,00	1,00	1,00	1,00	1,00
55236 altri es. alberghieri compl. (compresi i residence)	4,17	4,18	4,04	4,08	4,90	5,24	5,62	5,60	5,92	3,64	3,70	3,87	3,64	5,92	4,58
totale	8,41	8,10	7,83	7,64	7,83	8,98	9,34	9,21	8,23	8,24	8,36	8,49	7,64	9,338	8,389

tabola 8.1 - provincia di Piacenza - anno 2004

n. lavoratori dipendenti

	gennaio	febbraio	marzo	aprile	maggio	giugno	luglio	agosto	settembre	ottobre	novembre	dicembre	min	max	media
55110 alberghi e motel, con ristorante	152	152	160	158	150	151	156	157	156	152	147	150	147	160	153
55120 alberghi e motel, senza ristorante	71	69	75	77	84	79	80	78	79	81	86	81	69	86	78
55211 ostelli della gioventù	0	0	0	0	0	0	0	0	0	0	0	0	0	0	0
55212 rifugi di montagna	0	0	0	0	0	0	0	0	0	0	0	0	0	0	0
55220 campeggi e aree attrezzate per roulotte	10	10	12	15	16	16	15	14	15	12	12	12	10	16	13
55231 villaggi turistici	0	0	0	0	0	0	0	0	0	0	0	0	0	0	0
55232 colonie, case per ferie e case di riposo	28	29	28	28	28	27	33	31	33	29	28	28	27	33	29
55234 affittacamere per brevi soggiorni, case per vacanze	0	0	0	0	0	0	0	0	0	0	0	0	0	0	0
55235 agriturismo	0	0	0	0	0	0	0	0	0	0	0	0	0	0	0
55236 altri es. alberghieri compl. (compresi i residence)	12	12	12	12	12	12	12	12	12	12	12	12	12	12	12
totale	273	272	287	290	290	285	296	292	295	286	285	283	272	296	286

n. aziende con lavoratori dipendenti

	gennaio	febbraio	marzo	aprile	maggio	giugno	luglio	agosto	settembre	ottobre	novembre	dicembre	min	max	media
55110 alberghi e motel, con ristorante	17	17	18	18	17	17	17	18	17	16	16	17	16	18	17
55120 alberghi e motel, senza ristorante	9	9	10	10	11	11	11	11	11	11	11	11	9	11	11
55211 ostelli della gioventù	0	0	0	0	0	0	0	0	0	0	0	0	0	0	0
55212 rifugi di montagna	0	0	0	0	0	0	0	0	0	0	0	0	0	0	0
55220 campeggi e aree attrezzate per roulotte	1	1	1	2	2	2	2	2	2	2	2	2	1	2	2
55231 villaggi turistici	0	0	0	0	0	0	0	0	0	0	0	0	0	0	0
55232 colonie, case per ferie e case di riposo	7	7	6	6	6	6	7	7	7	6	6	6	6	7	6
55234 affittacamere per brevi soggiorni, case per vacanze	0	0	0	0	0	0	0	0	0	0	0	0	0	0	0
55235 agriturismo	0	0	0	0	0	0	0	0	0	0	0	0	0	0	0
55236 altri es. alberghieri compl. (compresi i residence)	1	1	1	1	1	1	1	1	1	1	1	1	1	1	1
totale	35	35	36	37	37	37	38	39	38	36	36	37	35	39	37

n. lavoratori dipendenti / n. aziende con lavoratori dipendenti

	gennaio	febbraio	marzo	aprile	maggio	giugno	luglio	agosto	settembre	ottobre	novembre	dicembre	min	max	media
55110 alberghi e motel, con ristorante	8,94	8,94	8,89	8,78	8,82	8,88	9,18	8,72	9,18	9,50	9,19	8,82	8,72	9,50	8,99
55120 alberghi e motel, senza ristorante	7,89	7,67	7,50	7,70	7,64	7,18	7,27	7,09	7,18	7,36	7,82	7,36	7,09	7,89	7,47
55211 ostelli della gioventù	0,00	0,00	0,00	0,00	0,00	0,00	0,00	0,00	0,00	0,00	0,00	0,00	0,00	0,00	0,00
55212 rifugi di montagna	0,00	0,00	0,00	0,00	0,00	0,00	0,00	0,00	0,00	0,00	0,00	0,00	0,00	0,00	0,00
55220 campeggi e aree attrezzate per roulotte	10,00	10,00	12,00	7,50	8,00	8,00	7,50	7,00	7,50	6,00	6,00	6,00	6,00	12,00	7,96
55231 villaggi turistici	0,00	0,00	0,00	0,00	0,00	0,00	0,00	0,00	0,00	0,00	0,00	0,00	0,00	0,00	0,00
55232 colonie, case per ferie e case di riposo	4,00	4,14	4,67	4,67	4,67	4,50	4,71	4,43	4,71	4,83	4,67	4,67	4,00	4,83	4,56
55234 affittacamere per brevi soggiorni, case per vacanze	0,00	0,00	0,00	0,00	0,00	0,00	0,00	0,00	0,00	0,00	0,00	0,00	0,00	0,00	0,00
55235 agriturismo	0,00	0,00	0,00	0,00	0,00	0,00	0,00	0,00	0,00	0,00	0,00	0,00	0,00	0,00	0,00
55236 altri es. alberghieri compl. (compresi i residence)	12,00	12,00	12,00	12,00	12,00	12,00	12,00	12,00	12,00	12,00	12,00	12,00	12,00	12,00	12,00
totale	7,80	7,77	7,97	7,84	7,84	7,70	7,79	7,49	7,76	7,94	7,92	7,65	7,49	7,97	7,79

tabola 8.2 - provincia di Parma- anno 2004

n. lavoratori dipendenti

	gennaio	febbraio	marzo	aprile	maggio	giugno	luglio	agosto	settembre	ottobre	novembre	dicembre	min	max	media
55110 alberghi e motel, con ristorante	524	541	600	831	1.029	1.051	1.053	1.046	1.137	1.112	795	575	524	1.137	858
55120 alberghi e motel, senza ristorante	58	59	69	69	92	87	86	73	86	90	82	90	58	92	78
55211 ostelli della gioventù	0	0	0	1	1	1	2	2	3	3	3	3	0	3	2
55212 rifugi di montagna	0	0	0	0	0	0	0	0	0	0	0	0	0	0	0
55220 campeggi e aree attrezzate per roulotte	4	3	3	3	3	12	13	13	5	2	4	1	1	13	5
55231 villaggi turistici	3	3	3	3	3	3	3	3	3	3	4	4	3	4	3
55232 colonie, case per ferie e case di riposo	6	6	6	6	6	6	6	6	6	6	6	6	6	6	6
55234 affittacamere per brevi soggiorni, case per vacanze	0	0	0	0	3	3	4	5	5	5	1	1	0	5	2
55235 agriturismo	1	1	1	1	1	1	1	1	1	1	1	1	1	1	1
55236 altri es. alberghieri compl. (compresi i residence)	6	6	6	5	5	6	6	7	7	8	8	7	5	8	6
totale	602	619	688	919	1.143	1.170	1.174	1.156	1.253	1.230	901	688	602	1.253	962

n. aziende con lavoratori dipendenti

	gennaio	febbraio	marzo	aprile	maggio	giugno	luglio	agosto	settembre	ottobre	novembre	dicembre	min	max	media
55110 alberghi e motel, con ristorante	57	60	66	103	142	140	142	146	143	142	96	61	57	146	108
55120 alberghi e motel, senza ristorante	8	9	9	9	10	9	9	9	9	9	9	9	8	10	9
55211 ostelli della gioventù	0	0	0	1	1	1	1	1	1	1	1	1	0	1	1
55212 rifugi di montagna	0	0	0	0	0	0	0	0	0	0	0	0	0	0	0
55220 campeggi e aree attrezzate per roulotte	2	2	2	2	2	2	2	2	2	2	1	1	1	2	2
55231 villaggi turistici	1	1	1	1	1	1	1	1	1	1	1	1	1	1	1
55232 colonie, case per ferie e case di riposo	2	2	2	2	2	2	2	2	2	2	2	2	2	2	2
55234 affittacamere per brevi soggiorni, case per vacanze	0	0	0	0	2	2	3	4	4	4	1	1	0	4	2
55235 agriturismo	1	1	1	1	1	1	1	1	1	1	1	1	1	1	1
55236 altri es. alberghieri compl. (compresi i residence)	2	2	2	2	2	2	2	2	2	3	3	3	2	3	2
totale	73	77	83	121	163	160	163	168	165	165	115	80	73	168	128

n. lavoratori dipendenti / n. aziende con lavoratori dipendenti

	gennaio	febbraio	marzo	aprile	maggio	giugno	luglio	agosto	settembre	ottobre	novembre	dicembre	min	max	media
55110 alberghi e motel, con ristorante	9,19	9,02	9,09	8,07	7,25	7,51	7,42	7,16	7,95	7,83	8,28	9,43	7,16	9,43	8,18
55120 alberghi e motel, senza ristorante	7,25	6,56	7,67	7,67	9,20	9,67	9,56	8,11	9,56	10,00	9,11	10,00	6,56	10,00	8,69
55211 ostelli della gioventù	0,00	0,00	0,00	1,00	1,00	1,00	2,00	2,00	3,00	3,00	3,00	3,00	0,00	3,00	1,58
55212 rifugi di montagna	0,00	0,00	0,00	0,00	0,00	0,00	0,00	0,00	0,00	0,00	0,00	0,00	0,00	0,00	0,00
55220 campeggi e aree attrezzate per roulotte	2,00	1,50	1,50	1,50	1,50	6,00	6,50	6,50	2,50	1,00	1,00	1,00	1,00	6,50	2,71
55231 villaggi turistici	3,00	3,00	3,00	3,00	3,00	3,00	3,00	3,00	3,00	3,00	4,00	4,00	3,00	4,00	3,17
55232 colonie, case per ferie e case di riposo	3,00	3,00	3,00	3,00	3,00	3,00	3,00	3,00	3,00	3,00	3,00	3,00	3,00	3,00	3,00
55234 affittacamere per brevi soggiorni, case per vacanze	0,00	0,00	0,00	0,00	1,50	1,50	1,33	1,25	1,25	1,25	1,00	1,00	0,00	1,50	0,84
55235 agriturismo	1,00	1,00	1,00	1,00	1,00	1,00	1,00	1,00	1,00	1,00	1,00	1,00	1,00	1,00	1,00
55236 altri es. alberghieri compl. (compresi i residence)	3,00	3,00	3,00	2,50	2,50	3,00	3,00	3,50	3,50	2,67	2,67	2,33	2,33	3,50	2,89
totale	8,25	8,04	8,29	7,60	7,01	7,31	7,20	6,88	7,59	7,45	7,83	8,60	6,88	8,60	7,67

tabola 8.3 - provincia di Reggio nell'Emilia - anno 2004

n. lavoratori dipendenti

	gennaio	febbraio	marzo	aprile	maggio	giugno	luglio	agosto	settembre	ottobre	novembre	dicembre	min	max	media
55110 alberghi e motel, con ristorante	237	237	247	251	252	260	266	270	267	254	262	257	237	270	255
55120 alberghi e motel, senza ristorante	85	84	100	101	92	90	79	77	85	101	86	94	77	101	90
55211 ostelli della gioventù	0	0	0	0	3	4	4	4	3	3	3	0	0	4	2
55212 rifugi di montagna	0	0	0	0	0	0	0	0	0	0	0	0	0	0	0
55220 campeggi e aree attrezzate per roulotte	5	5	5	5	7	9	9	9	8	5	5	5	5	9	6
55231 villaggi turistici	0	0	0	0	0	0	0	0	0	0	0	0	0	0	0
55232 colonie, case per ferie e case di riposo	79	78	78	80	78	79	80	78	81	80	79	78	78	81	79
55234 affittacamere per brevi soggiorni, case per vacanze	0	0	0	0	0	0	0	0	0	0	0	0	0	0	0
55235 agriturismo	0	0	0	0	0	0	0	0	0	0	0	0	0	0	0
55236 altri es. alberghieri compl. (compresi i residence)	0	0	0	0	0	0	0	0	0	0	0	0	0	0	0
totale	406	404	430	437	432	442	438	438	444	443	435	434	404	444	432

n. aziende con lavoratori dipendenti

	gennaio	febbraio	marzo	aprile	maggio	giugno	luglio	agosto	settembre	ottobre	novembre	dicembre	min	max	media
55110 alberghi e motel, con ristorante	34	35	36	37	38	39	43	44	38	35	37	39	34	44	38
55120 alberghi e motel, senza ristorante	17	17	17	17	17	17	17	17	17	17	17	17	17	17	17
55211 ostelli della gioventù	0	0	0	0	1	1	1	1	1	1	1	0	0	1	1
55212 rifugi di montagna	0	0	0	0	0	0	0	0	0	0	0	0	0	0	0
55220 campeggi e aree attrezzate per roulotte	1	1	1	1	1	1	1	1	1	1	1	1	1	1	1
55231 villaggi turistici	0	0	0	0	0	0	0	0	0	0	0	0	0	0	0
55232 colonie, case per ferie e case di riposo	8	8	8	8	8	8	8	8	8	8	8	8	8	8	8
55234 affittacamere per brevi soggiorni, case per vacanze	0	0	0	0	0	0	0	0	0	0	0	0	0	0	0
55235 agriturismo	0	0	0	0	0	0	0	0	0	0	0	0	0	0	0
55236 altri es. alberghieri compl. (compresi i residence)	0	0	0	0	0	0	0	0	0	0	0	0	0	0	0
totale	60	61	62	63	65	66	70	71	65	62	64	65	60	71	65

n. lavoratori dipendenti / n. aziende con lavoratori dipendenti

	gennaio	febbraio	marzo	aprile	maggio	giugno	luglio	agosto	settembre	ottobre	novembre	dicembre	min	max	media
55110 alberghi e motel, con ristorante	6,97	6,77	6,86	6,78	6,63	6,67	6,19	6,14	7,03	7,26	7,08	6,59	6,14	7,26	6,75
55120 alberghi e motel, senza ristorante	5,00	4,94	5,88	5,94	5,41	5,29	4,65	4,53	5,00	5,94	5,06	5,53	4,53	5,94	5,26
55211 ostelli della gioventù	0,00	0,00	0,00	0,00	3,00	4,00	4,00	4,00	3,00	3,00	3,00	0,00	0,00	4,00	2,00
55212 rifugi di montagna	0,00	0,00	0,00	0,00	0,00	0,00	0,00	0,00	0,00	0,00	0,00	0,00	0,00	0,00	0,00
55220 campeggi e aree attrezzate per roulotte	5,00	5,00	5,00	5,00	7,00	9,00	9,00	9,00	8,00	5,00	5,00	5,00	5,00	9,00	6,42
55231 villaggi turistici	0,00	0,00	0,00	0,00	0,00	0,00	0,00	0,00	0,00	0,00	0,00	0,00	0,00	0,00	0,00
55232 colonie, case per ferie e case di riposo	9,88	9,75	9,75	10,00	9,75	9,88	10,00	9,75	10,13	10,00	9,88	9,75	9,75	10,13	9,88
55234 affittacamere per brevi soggiorni, case per vacanze	0,00	0,00	0,00	0,00	0,00	0,00	0,00	0,00	0,00	0,00	0,00	0,00	0,00	0,00	0,00
55235 agriturismo	0,00	0,00	0,00	0,00	0,00	0,00	0,00	0,00	0,00	0,00	0,00	0,00	0,00	0,00	0,00
55236 altri es. alberghieri compl. (compresi i residence)	0,00	0,00	0,00	0,00	0,00	0,00	0,00	0,00	0,00	0,00	0,00	0,00	0,00	0,00	0,00
totale	6,77	6,62	6,94	6,94	6,65	6,70	6,26	6,17	6,83	7,15	6,80	6,68	6,17	7,15	6,71

tabola 8.4 - provincia di Modena - anno 2004

n. lavoratori dipendenti

	gennaio	febbraio	marzo	aprile	maggio	giugno	luglio	agosto	settembre	ottobre	novembre	dicembre	min	max	media
55110 alberghi e motel, con ristorante	811	797	804	739	718	772	902	916	771	683	682	775	682	916	781
55120 alberghi e motel, senza ristorante	23	22	22	5	5	8	14	15	11	10	10	25	5	25	14
55211 ostelli della gioventù	0	0	0	0	0	0	0	0	1	1	1	1	0	1	0
55212 rifugi di montagna	4	5	5	1	1	3	8	9	3	2	2	3	1	9	4
55220 campeggi e aree attrezzate per roulotte	2	2	1	2	2	3	8	8	4	4	4	5	1	8	4
55231 villaggi turistici	0	0	0	0	0	0	0	0	0	0	0	0	0	0	0
55232 colonie, case per ferie e case di riposo	66	66	65	62	63	95	95	94	85	81	83	84	62	95	78
55234 affittacamere per brevi soggiorni, case per vacanze	2	2	2	2	2	1	1	2	3	2	2	3	1	3	2
55235 agriturismo	0	0	0	0	0	0	0	0	0	0	0	0	0	0	0
55236 altri es. alberghieri compl. (compresi i residence)	0	0	0	0	0	0	0	0	0	0	0	0	0	0	0
totale	908	894	899	811	791	882	1.028	1.044	878	783	784	896	783	1.044	883

n. aziende con lavoratori dipendenti

	gennaio	febbraio	marzo	aprile	maggio	giugno	luglio	agosto	settembre	ottobre	novembre	dicembre	min	max	media
55110 alberghi e motel, con ristorante	127	125	124	116	110	117	137	136	119	102	102	118	102	137	119
55120 alberghi e motel, senza ristorante	6	7	7	5	5	6	8	8	9	7	7	10	5	10	7
55211 ostelli della gioventù	0	0	0	0	0	0	0	0	1	1	1	1	0	1	0
55212 rifugi di montagna	1	1	1	1	1	1	1	1	1	1	1	1	1	1	1
55220 campeggi e aree attrezzate per roulotte	2	2	1	2	2	3	4	4	3	3	3	4	1	4	3
55231 villaggi turistici	0	0	0	0	0	0	0	0	0	0	0	0	0	0	0
55232 colonie, case per ferie e case di riposo	3	3	3	3	3	4	4	4	4	3	3	3	3	4	3
55234 affittacamere per brevi soggiorni, case per vacanze	2	2	2	2	2	1	1	1	2	2	2	2	1	2	2
55235 agriturismo	0	0	0	0	0	0	0	0	0	0	0	0	0	0	0
55236 altri es. alberghieri compl. (compresi i residence)	0	0	0	0	0	0	0	0	0	0	0	0	0	0	0
totale	141	140	138	129	123	132	155	154	139	119	119	139	119	155	136

n. lavoratori dipendenti / n. aziende con lavoratori dipendenti

	gennaio	febbraio	marzo	aprile	maggio	giugno	luglio	agosto	settembre	ottobre	novembre	dicembre	min	max	media
55110 alberghi e motel, con ristorante	6,39	6,38	6,48	6,37	6,53	6,60	6,58	6,74	6,48	6,70	6,69	6,57	6,37	6,74	6,54
55120 alberghi e motel, senza ristorante	3,83	3,14	3,14	1,00	1,00	1,33	1,75	1,88	1,22	1,43	1,43	2,50	1,00	3,83	1,97
55211 ostelli della gioventù	0,00	0,00	0,00	0,00	0,00	0,00	0,00	0,00	1,00	1,00	1,00	1,00	0,00	1,00	0,33
55212 rifugi di montagna	4,00	5,00	5,00	1,00	1,00	3,00	8,00	9,00	3,00	2,00	2,00	3,00	1,00	9,00	3,83
55220 campeggi e aree attrezzate per roulotte	1,00	1,00	1,00	1,00	1,00	1,00	2,00	2,00	1,33	1,33	1,33	1,25	1,00	2,00	1,27
55231 villaggi turistici	0,00	0,00	0,00	0,00	0,00	0,00	0,00	0,00	0,00	0,00	0,00	0,00	0,00	0,00	0,00
55232 colonie, case per ferie e case di riposo	22,00	22,00	21,67	20,67	21,00	23,75	23,75	23,50	21,25	27,00	27,67	28,00	20,67	28,00	23,52
55234 affittacamere per brevi soggiorni, case per vacanze	1,00	1,00	1,00	1,00	1,00	1,00	1,00	2,00	1,50	1,00	1,00	1,50	1,00	2,00	1,17
55235 agriturismo	0,00	0,00	0,00	0,00	0,00	0,00	0,00	0,00	0,00	0,00	0,00	0,00	0,00	0,00	0,00
55236 altri es. alberghieri compl. (compresi i residence)	0,00	0,00	0,00	0,00	0,00	0,00	0,00	0,00	0,00	0,00	0,00	0,00	0,00	0,00	0,00
totale	6,44	6,39	6,51	6,29	6,43	6,68	6,63	6,78	6,32	6,58	6,59	6,45	6,29	6,78	6,51

tavola 8.5 - provincia di Bologna - anno 2004

n. lavoratori dipendenti

	gennaio	febbraio	marzo	aprile	maggio	giugno	luglio	agosto	settembre	ottobre	novembre	dicembre	min	max	media
55110 alberghi e motel, con ristorante	1.334	1.357	1.404	1.437	1.407	1.428	1.524	1.481	1.530	1.496	1.443	1.391	1.334	1.530	1.436
55120 alberghi e motel, senza ristorante	661	667	676	692	687	672	659	645	693	707	697	700	645	707	680
55211 ostelli della gioventù	12	12	12	12	13	12	12	11	12	12	12	12	11	13	12
55212 rifugi di montagna	0	0	0	0	0	0	0	0	0	0	0	0	0	0	0
55220 campeggi e aree attrezzate per roulotte	16	16	17	17	17	17	18	18	17	16	16	15	15	18	17
55231 villaggi turistici	18	19	19	18	18	19	18	19	19	17	18	18	17	19	18
55232 colonie, case per ferie e case di riposo	1.135	1.142	1.130	1.119	1.147	1.160	1.186	1.164	1.151	1.121	1.120	1.159	1.119	1.186	1.145
55234 affittacamere per brevi soggiorni, case per vacanze	11	11	10	11	9	9	10	10	10	10	9	11	9	11	10
55235 agriturismo	0	0	0	0	0	0	0	0	0	0	0	0	0	0	0
55236 altri es. alberghieri compl. (compresi i residence)	44	41	41	37	44	77	84	83	82	48	51	55	37	84	57
totale	3.231	3.265	3.309	3.343	3.342	3.394	3.511	3.431	3.514	3.427	3.366	3.361	3.231	3.514	3.375

n. aziende con lavoratori dipendenti

	gennaio	febbraio	marzo	aprile	maggio	giugno	luglio	agosto	settembre	ottobre	novembre	dicembre	min	max	media
55110 alberghi e motel, con ristorante	111	115	117	116	117	125	139	140	132	114	110	110	110	140	121
55120 alberghi e motel, senza ristorante	62	62	62	64	65	65	66	65	65	64	63	63	62	66	64
55211 ostelli della gioventù	1	1	1	1	1	1	1	1	1	1	2	2	1	2	1
55212 rifugi di montagna	0	0	0	0	0	0	0	0	0	0	0	0	0	0	0
55220 campeggi e aree attrezzate per roulotte	3	3	3	3	3	3	3	3	3	3	3	2	2	3	3
55231 villaggi turistici	2	2	2	1	1	1	1	1	1	1	1	1	1	2	1
55232 colonie, case per ferie e case di riposo	73	74	74	74	74	73	74	74	74	74	74	75	73	75	74
55234 affittacamere per brevi soggiorni, case per vacanze	6	6	6	6	6	6	6	6	7	7	6	7	6	7	6
55235 agriturismo	0	0	0	0	0	0	0	0	0	0	0	0	0	0	0
55236 altri es. alberghieri compl. (compresi i residence)	7	7	7	7	7	7	7	7	7	8	7	7	7	8	7
totale	265	270	272	272	274	281	297	297	290	272	266	267	265	297	277

n. lavoratori dipendenti / n. aziende con lavoratori dipendenti

	gennaio	febbraio	marzo	aprile	maggio	giugno	luglio	agosto	settembre	ottobre	novembre	dicembre	min	max	media
55110 alberghi e motel, con ristorante	12,02	11,80	12,00	12,39	12,03	11,42	10,96	10,58	11,59	13,12	13,12	12,65	10,58	13,12	11,97
55120 alberghi e motel, senza ristorante	10,66	10,76	10,90	10,81	10,57	10,34	9,98	9,92	10,66	11,05	11,06	11,11	9,92	11,11	10,65
55211 ostelli della gioventù	12,00	12,00	12,00	12,00	13,00	12,00	12,00	11,00	12,00	12,00	6,00	6,00	6,00	13,00	11,00
55212 rifugi di montagna	0,00	0,00	0,00	0,00	0,00	0,00	0,00	0,00	0,00	0,00	0,00	0,00	0,00	0,00	0,00
55220 campeggi e aree attrezzate per roulotte	5,33	5,33	5,67	5,67	5,67	5,67	6,00	6,00	5,67	5,33	5,33	7,50	5,33	7,50	5,76
55231 villaggi turistici	9,00	9,50	9,50	18,00	18,00	19,00	18,00	19,00	19,00	17,00	18,00	18,00	9,00	19,00	16,00
55232 colonie, case per ferie e case di riposo	15,55	15,43	15,27	15,12	15,50	15,89	16,03	15,73	15,55	15,15	15,14	15,45	15,12	16,03	15,48
55234 affittacamere per brevi soggiorni, case per vacanze	1,83	1,83	1,67	1,83	1,50	1,50	1,67	1,67	1,43	1,43	1,50	1,57	1,43	1,83	1,62
55235 agriturismo	0,00	0,00	0,00	0,00	0,00	0,00	0,00	0,00	0,00	0,00	0,00	0,00	0,00	0,00	0,00
55236 altri es. alberghieri compl. (compresi i residence)	6,29	5,86	5,86	5,29	6,29	11,00	12,00	11,86	11,71	6,00	7,29	7,86	5,29	12,00	8,11
totale	12,19	12,09	12,17	12,29	12,20	12,08	11,82	11,55	12,12	12,60	12,65	12,59	11,55	12,65	12,20

tabola 8.6 - provincia di Ferrara- anno 2004

n. lavoratori dipendenti

	gennaio	febbraio	marzo	aprile	maggio	giugno	luglio	agosto	settembre	ottobre	novembre	dicembre	min	max	media
55110 alberghi e motel, con ristorante	180	185	199	227	240	300	309	307	278	233	229	213	180	309	242
55120 alberghi e motel, senza ristorante	80	95	111	115	170	218	232	221	207	87	83	83	80	232	142
55211 ostelli della gioventù	0	0	0	0	0	0	0	0	0	0	0	0	0	0	0
55212 rifugi di montagna	0	0	0	0	0	0	0	0	0	0	0	0	0	0	0
55220 campeggi e aree attrezzate per roulotte	45	65	78	118	150	177	217	215	172	89	59	50	45	217	120
55231 villaggi turistici	0	0	0	0	0	0	0	0	0	0	0	0	0	0	0
55232 colonie, case per ferie e case di riposo	511	513	510	533	533	549	546	548	550	547	546	544	510	550	536
55234 affittacamere per brevi soggiorni, case per vacanze	5	6	8	8	9	9	8	9	11	11	11	11	5	11	9
55235 agriturismo	0	0	0	0	0	0	0	0	0	0	0	0	0	0	0
55236 altri es. alberghieri compl. (compresi i residence)	5	5	5	13	16	20	22	21	17	8	9	11	5	22	13
totale	826	869	911	1.014	1.118	1.273	1.334	1.321	1.235	975	937	912	826	1.334	1.060

n. aziende con lavoratori dipendenti

	gennaio	febbraio	marzo	aprile	maggio	giugno	luglio	agosto	settembre	ottobre	novembre	dicembre	min	max	media
55110 alberghi e motel, con ristorante	26	26	25	33	38	39	39	39	37	31	28	28	25	39	32
55120 alberghi e motel, senza ristorante	16	17	19	20	20	23	24	24	25	19	19	20	16	25	21
55211 ostelli della gioventù	0	0	0	0	0	0	0	0	0	0	0	0	0	0	0
55212 rifugi di montagna	0	0	0	0	0	0	0	0	0	0	0	0	0	0	0
55220 campeggi e aree attrezzate per roulotte	7	8	9	9	9	9	9	9	9	9	8	8	7	9	9
55231 villaggi turistici	0	0	0	0	0	0	0	0	0	0	0	0	0	0	0
55232 colonie, case per ferie e case di riposo	16	16	16	16	16	16	16	16	16	16	16	16	16	16	16
55234 affittacamere per brevi soggiorni, case per vacanze	3	5	5	5	6	6	5	5	6	8	7	7	3	8	6
55235 agriturismo	0	0	0	0	0	0	0	0	0	0	0	0	0	0	0
55236 altri es. alberghieri compl. (compresi i residence)	3	3	3	4	4	4	4	4	4	4	5	5	3	5	4
totale	71	75	77	87	93	97	97	97	97	87	83	84	71	97	87

n. lavoratori dipendenti / n. aziende con lavoratori dipendenti

	gennaio	febbraio	marzo	aprile	maggio	giugno	luglio	agosto	settembre	ottobre	novembre	dicembre	min	max	media
55110 alberghi e motel, con ristorante	6,92	7,12	7,96	6,88	6,32	7,69	7,92	7,87	7,51	7,52	8,18	7,61	6,32	8,18	7,46
55120 alberghi e motel, senza ristorante	5,00	5,59	5,84	5,75	8,50	9,48	9,67	9,21	8,28	4,58	4,37	4,15	4,15	9,67	6,70
55211 ostelli della gioventù	0,00	0,00	0,00	0,00	0,00	0,00	0,00	0,00	0,00	0,00	0,00	0,00	0,00	0,00	0,00
55212 rifugi di montagna	0,00	0,00	0,00	0,00	0,00	0,00	0,00	0,00	0,00	0,00	0,00	0,00	0,00	0,00	0,00
55220 campeggi e aree attrezzate per roulotte	6,43	8,13	8,67	13,11	16,67	19,67	24,11	23,89	19,11	9,89	7,38	6,25	6,25	24,11	13,61
55231 villaggi turistici	0,00	0,00	0,00	0,00	0,00	0,00	0,00	0,00	0,00	0,00	0,00	0,00	0,00	0,00	0,00
55232 colonie, case per ferie e case di riposo	31,94	32,06	31,88	33,31	33,31	34,31	34,13	34,25	34,38	34,19	34,13	34,00	31,88	34,38	33,49
55234 affittacamere per brevi soggiorni, case per vacanze	1,67	1,20	1,60	1,60	1,50	1,50	1,60	1,80	1,83	1,38	1,57	1,57	1,20	1,83	1,57
55235 agriturismo	0,00	0,00	0,00	0,00	0,00	0,00	0,00	0,00	0,00	0,00	0,00	0,00	0,00	0,00	0,00
55236 altri es. alberghieri compl. (compresi i residence)	1,67	1,67	1,67	3,25	4,00	5,00	5,50	5,25	4,25	2,00	1,80	2,20	1,67	5,50	3,19
totale	11,63	11,59	11,83	11,66	12,02	13,12	13,75	13,62	12,73	11,21	11,29	10,86	10,86	13,75	12,11

tabola 8.7 - provincia di Ravenna - anno 2004

n. lavoratori dipendenti

	gennaio	febbraio	marzo	aprile	maggio	giugno	luglio	agosto	settembre	ottobre	novembre	dicembre	min	max	media
55110 alberghi e motel, con ristorante	525	507	1.061	2.282	4.014	5.927	6.065	5.895	4.813	1.066	654	656	507	6.065	2.789
55120 alberghi e motel, senza ristorante	8	7	10	20	43	66	72	72	47	7	7	4	4	72	30
55211 ostelli della gioventù	7	7	7	7	7	7	7	6	6	6	6	6	6	7	7
55212 rifugi di montagna	0	0	0	0	0	0	0	0	0	0	0	0	0	0	0
55220 campeggi e aree attrezzate per roulotte	30	50	77	141	170	218	240	242	185	48	44	28	28	242	123
55231 villaggi turistici	3	3	3	7	16	24	29	25	24	8	1	1	1	29	12
55232 colonie, case per ferie e case di riposo	34	33	32	46	72	195	285	262	90	36	36	35	32	285	96
55234 affittacamere per brevi soggiorni, case per vacanze	11	12	11	15	18	24	26	26	23	16	13	12	11	26	17
55235 agriturismo	1	1	1	1	1	1	1	1	1	1	1	1	1	1	1
55236 altri es. alberghieri compl. (compresi i residence)	16	17	17	23	56	71	75	76	75	27	26	21	16	76	42
totale	635	637	1.219	2.542	4.397	6.533	6.800	6.605	5.264	1.215	788	764	635	6.800	3.117

n. aziende con lavoratori dipendenti

	gennaio	febbraio	marzo	aprile	maggio	giugno	luglio	agosto	settembre	ottobre	novembre	dicembre	min	max	media
55110 alberghi e motel, con ristorante	90	105	200	303	394	448	444	443	433	162	123	108	90	448	271
55120 alberghi e motel, senza ristorante	3	3	5	7	9	11	11	11	9	3	3	2	2	11	6
55211 ostelli della gioventù	1	1	1	1	1	1	1	1	1	1	1	1	1	1	1
55212 rifugi di montagna	0	0	0	0	0	0	0	0	0	0	0	0	0	0	0
55220 campeggi e aree attrezzate per roulotte	8	13	15	17	19	21	21	21	20	9	9	7	7	21	15
55231 villaggi turistici	2	2	2	2	3	3	3	3	3	2	1	1	1	3	2
55232 colonie, case per ferie e case di riposo	7	8	9	11	14	16	15	15	15	9	8	8	7	16	11
55234 affittacamere per brevi soggiorni, case per vacanze	8	8	7	8	9	11	12	12	11	9	7	7	7	12	9
55235 agriturismo	1	1	1	1	1	1	1	1	1	1	1	1	1	1	1
55236 altri es. alberghieri compl. (compresi i residence)	5	5	5	6	10	14	13	13	11	8	9	8	5	14	9
totale	125	146	245	356	460	526	521	520	504	204	162	143	125	526	326

n. lavoratori dipendenti / n. aziende con lavoratori dipendenti

	gennaio	febbraio	marzo	aprile	maggio	giugno	luglio	agosto	settembre	ottobre	novembre	dicembre	min	max	media
55110 alberghi e motel, con ristorante	5,83	4,83	5,31	7,53	10,19	13,23	13,66	13,31	11,12	6,58	5,32	6,07	4,83	13,66	8,58
55120 alberghi e motel, senza ristorante	2,67	2,33	2,00	2,86	4,78	6,00	6,55	6,55	5,22	2,33	2,33	2,00	2,00	6,55	3,80
55211 ostelli della gioventù	7,00	7,00	7,00	7,00	7,00	7,00	7,00	6,00	6,00	6,00	6,00	6,00	6,00	7,00	6,58
55212 rifugi di montagna	0,00	0,00	0,00	0,00	0,00	0,00	0,00	0,00	0,00	0,00	0,00	0,00	0,00	0,00	0,00
55220 campeggi e aree attrezzate per roulotte	3,75	3,85	5,13	8,29	8,95	10,38	11,43	11,52	9,25	5,33	4,89	4,00	3,75	11,52	7,23
55231 villaggi turistici	1,50	1,50	1,50	3,50	5,33	8,00	9,67	8,33	8,00	4,00	1,00	1,00	1,00	9,67	4,44
55232 colonie, case per ferie e case di riposo	4,86	4,13	3,56	4,18	5,14	12,19	19,00	17,47	6,00	4,00	4,50	4,38	3,56	19,00	7,45
55234 affittacamere per brevi soggiorni, case per vacanze	1,38	1,50	1,57	1,88	2,00	2,18	2,17	2,17	2,09	1,78	1,86	1,71	1,38	2,18	1,86
55235 agriturismo	1,00	1,00	1,00	1,00	1,00	1,00	1,00	1,00	1,00	1,00	1,00	1,00	1,00	1,00	1,00
55236 altri es. alberghieri compl. (compresi i residence)	3,20	3,40	3,40	3,83	5,60	5,07	5,77	5,85	6,82	3,38	2,89	2,63	2,63	6,82	4,32
totale	5,08	4,36	4,98	7,14	9,56	12,42	13,05	12,70	10,44	5,96	4,86	5,34	4,36	13,05	7,99

tabola 8.8 - provincia di Forlì-Cesena - anno 2004

n. lavoratori dipendenti

	gennaio	febbraio	marzo	aprile	maggio	giugno	luglio	agosto	settembre	ottobre	novembre	dicembre	min	max	media
55110 alberghi e motel, con ristorante	476	417	518	1.297	2.519	3.746	3.880	3.809	3.165	704	543	604	417	3.880	1.807
55120 alberghi e motel, senza ristorante	21	14	12	75	179	279	294	283	231	31	19	34	12	294	123
55211 ostelli della gioventù	4	3	8	21	22	32	31	33	25	4	8	9	3	33	17
55212 rifugi di montagna	0	0	0	0	0	0	0	0	0	0	0	0	0	0	0
55220 campeggi e aree attrezzate per roulotte	90	98	110	137	166	200	211	207	155	98	99	97	90	211	139
55231 villaggi turistici	0	0	0	0	0	0	0	0	0	0	0	0	0	0	0
55232 colonie, case per ferie e case di riposo	51	50	53	59	78	117	129	129	112	78	72	72	50	129	83
55234 affittacamere per brevi soggiorni, case per vacanze	65	74	101	112	119	133	135	133	124	118	85	63	63	135	105
55235 agriturismo	1	1	1	1	1	1	1	1	1	1	1	1	1	1	1
55236 altri es. alberghieri compl. (compresi i residence)	4	4	4	4	5	6	6	6	6	5	5	4	4	6	5
totale	712	661	807	1.706	3.089	4.514	4.687	4.601	3.819	1.039	832	884	661	4.687	2.279

n. aziende con lavoratori dipendenti

	gennaio	febbraio	marzo	aprile	maggio	giugno	luglio	agosto	settembre	ottobre	novembre	dicembre	min	max	media
55110 alberghi e motel, con ristorante	81	77	100	215	326	404	409	412	392	104	83	94	77	412	225
55120 alberghi e motel, senza ristorante	7	7	8	21	30	36	36	37	35	9	9	10	7	37	20
55211 ostelli della gioventù	1	1	1	1	1	1	1	1	1	1	1	1	1	1	1
55212 rifugi di montagna	0	0	0	0	0	0	0	0	0	0	0	0	0	0	0
55220 campeggi e aree attrezzate per roulotte	4	5	5	5	5	6	6	6	5	5	5	4	4	6	5
55231 villaggi turistici	0	0	0	0	0	0	0	0	0	0	0	0	0	0	0
55232 colonie, case per ferie e case di riposo	6	6	7	7	8	14	13	13	13	7	6	7	6	14	9
55234 affittacamere per brevi soggiorni, case per vacanze	4	4	4	3	3	5	5	5	4	3	3	3	3	5	4
55235 agriturismo	1	1	1	1	1	1	1	1	1	1	1	1	1	1	1
55236 altri es. alberghieri compl. (compresi i residence)	2	2	2	2	3	4	4	4	4	3	3	2	2	4	3
totale	106	103	128	255	377	471	475	479	455	133	111	122	103	479	268

n. lavoratori dipendenti / n. aziende con lavoratori dipendenti

	gennaio	febbraio	marzo	aprile	maggio	giugno	luglio	agosto	settembre	ottobre	novembre	dicembre	min	max	media
55110 alberghi e motel, con ristorante	5,88	5,42	5,18	6,03	7,73	9,27	9,49	9,25	8,07	6,77	6,54	6,43	5,18	9,49	7,17
55120 alberghi e motel, senza ristorante	3,00	2,00	1,50	3,57	5,97	7,75	8,17	7,65	6,60	3,44	2,11	3,40	1,50	8,17	4,60
55211 ostelli della gioventù	4,00	3,00	8,00	21,00	22,00	32,00	31,00	33,00	25,00	4,00	8,00	9,00	3,00	33,00	16,67
55212 rifugi di montagna	0,00	0,00	0,00	0,00	0,00	0,00	0,00	0,00	0,00	0,00	0,00	0,00	0,00	0,00	0,00
55220 campeggi e aree attrezzate per roulotte	22,50	19,60	22,00	27,40	33,20	33,33	35,17	34,50	31,00	19,60	19,80	24,25	19,80	35,17	26,86
55231 villaggi turistici	0,00	0,00	0,00	0,00	0,00	0,00	0,00	0,00	0,00	0,00	0,00	0,00	0,00	0,00	0,00
55232 colonie, case per ferie e case di riposo	8,50	8,33	7,57	8,43	9,75	8,36	9,92	9,92	8,62	11,14	12,00	10,29	7,57	12,00	9,40
55234 affittacamere per brevi soggiorni, case per vacanze	16,25	18,50	25,25	37,33	39,67	26,60	27,00	26,60	31,00	39,33	28,33	21,00	16,25	39,67	28,07
55235 agriturismo	1,00	1,00	1,00	1,00	1,00	1,00	1,00	1,00	1,00	1,00	1,00	1,00	1,00	1,00	1,00
55236 altri es. alberghieri compl. (compresi i residence)	2,00	2,00	2,00	2,00	1,67	1,50	1,50	1,50	1,50	1,67	1,67	2,00	1,00	2,00	1,75
totale	6,72	6,42	6,30	6,69	8,19	9,58	9,87	9,61	8,39	7,81	7,50	7,25	6,30	9,87	7,86

tabola 8.9 - provincia di Rimini - anno 2004

n. lavoratori dipendenti

	gennaio	febbraio	marzo	aprile	maggio	giugno	luglio	agosto	settembre	ottobre	novembre	dicembre	min	max	media
55110 alberghi e motel, con ristorante	1.805	1.565	1.990	4.425	7.680	16.231	17.073	16.901	13.467	2.392	1.678	1.996	1.565	17.073	7.267
55120 alberghi e motel, senza ristorante	0	0	0	0	0	0	0	0	0	0	0	0	0	0	0
55211 ostelli della gioventù	0	0	0	0	0	0	0	0	0	0	0	0	0	0	0
55212 rifugi di montagna	0	0	0	0	0	0	0	0	0	0	0	0	0	0	0
55220 campeggi e aree attrezzate per roulotte	10	14	18	27	43	74	98	100	61	15	9	9	9	100	40
55231 villaggi turistici	0	0	0	0	0	0	0	0	0	0	0	0	0	0	0
55232 colonie, case per ferie e case di riposo	295	298	296	297	310	379	346	294	314	290	291	295	290	379	309
55234 affittacamere per brevi soggiorni, case per vacanze	7	7	7	7	9	17	16	15	11	7	6	6	6	17	10
55235 agriturismo	0	0	0	0	0	0	0	0	0	0	0	0	0	0	0
55236 altri es. alberghieri compl. (compresi i residence)	9	7	8	8	9	28	31	30	26	12	11	10	7	31	16
totale	2.126	1.894	2.325	4.796	8.096	16.791	17.645	17.415	13.926	2.727	1.998	2.321	1.894	17.645	7.672

n. aziende con lavoratori dipendenti

	gennaio	febbraio	marzo	aprile	maggio	giugno	luglio	agosto	settembre	ottobre	novembre	dicembre	min	max	media
55110 alberghi e motel, con ristorante	265	253	329	734	1.278	2.111	2.087	2.066	1.928	373	261	286	253	2.111	998
55120 alberghi e motel, senza ristorante	0	0	0	0	0	0	0	0	0	0	0	0	0	0	0
55211 ostelli della gioventù	0	0	0	0	0	0	0	0	0	0	0	0	0	0	0
55212 rifugi di montagna	0	0	0	0	0	0	0	0	0	0	0	0	0	0	0
55220 campeggi e aree attrezzate per roulotte	3	4	6	6	7	8	9	9	6	2	4	4	2	9	6
55231 villaggi turistici	0	0	0	0	0	0	0	0	0	0	0	0	0	0	0
55232 colonie, case per ferie e case di riposo	5	5	5	5	8	12	12	12	8	5	5	5	5	12	7
55234 affittacamere per brevi soggiorni, case per vacanze	3	3	3	3	4	6	5	5	5	3	3	3	3	6	4
55235 agriturismo	0	0	0	0	0	0	0	0	0	0	0	0	0	0	0
55236 altri es. alberghieri compl. (compresi i residence)	3	2	3	3	3	10	11	11	9	6	5	5	2	11	6
totale	279	268	348	756	1.307	2.158	2.137	2.117	1.967	393	279	305	268	2.158	1.026

n. lavoratori dipendenti / n. aziende con lavoratori dipendenti

	gennaio	febbraio	marzo	aprile	maggio	giugno	luglio	agosto	settembre	ottobre	novembre	dicembre	min	max	media
55110 alberghi e motel, con ristorante	6,81	6,19	6,05	6,03	6,01	7,69	8,18	8,18	6,98	6,41	6,43	6,98	6,01	8,18	6,83
55120 alberghi e motel, senza ristorante	0,00	0,00	0,00	0,00	0,00	0,00	0,00	0,00	0,00	0,00	0,00	0,00	0,00	0,00	0,00
55211 ostelli della gioventù	0,00	0,00	0,00	0,00	0,00	0,00	0,00	0,00	0,00	0,00	0,00	0,00	0,00	0,00	0,00
55212 rifugi di montagna	0,00	0,00	0,00	0,00	0,00	0,00	0,00	0,00	0,00	0,00	0,00	0,00	0,00	0,00	0,00
55220 campeggi e aree attrezzate per roulotte	3,33	3,50	3,00	4,50	6,14	9,25	10,89	11,11	10,17	7,50	2,25	2,25	2,25	11,11	6,16
55231 villaggi turistici	0,00	0,00	0,00	0,00	0,00	0,00	0,00	0,00	0,00	0,00	0,00	0,00	0,00	0,00	0,00
55232 colonie, case per ferie e case di riposo	59,00	59,60	59,20	59,40	38,75	31,58	28,83	24,50	39,25	58,00	58,20	59,00	24,50	59,60	47,94
55234 affittacamere per brevi soggiorni, case per vacanze	2,33	2,33	2,33	2,33	2,25	2,83	3,20	3,00	2,20	2,33	2,00	2,00	2,00	3,20	2,43
55235 agriturismo	0,00	0,00	0,00	0,00	0,00	0,00	0,00	0,00	0,00	0,00	0,00	0,00	0,00	0,00	0,00
55236 altri es. alberghieri compl. (compresi i residence)	3,00	3,50	2,67	2,67	3,00	2,80	2,82	2,73	2,89	2,00	2,20	2,00	2,00	3,50	2,69
totale	7,62	7,07	6,68	6,34	6,19	7,78	8,26	8,23	7,08	6,94	7,16	7,61	6,19	8,26	7,25

tabola 9 - Regione Toscana - anno 2004

n. lavoratori dipendenti

	gennaio	febbraio	marzo	aprile	maggio	giugno	luglio	agosto	settembre	ottobre	novembre	dicembre	min	max	media
55110 alberghi e motel, con ristorante	7.541	7.426	8.929	12.154	14.360	16.454	17.377	17.224	16.352	12.347	8.658	8.373	7.426	17.377	12.266
55120 alberghi e motel, senza ristorante	2.588	2.571	2.822	3.327	3.539	3.822	3.952	3.896	3.842	3.538	2.901	2.791	2.571	3.952	3.299
55211 ostelli della gioventù	49	47	50	68	66	70	76	74	71	62	48	48	47	76	61
55212 rifugi di montagna	2	0	2	2	2	3	4	4	4	3	1	0	0	4	2
55220 campeggi e aree attrezzate per roulotte	409	449	581	900	1.087	1.386	1.602	1.605	1.260	598	427	396	396	1.605	892
55231 villaggi turistici	41	42	56	100	236	311	321	313	272	147	48	42	41	321	161
55232 colonie, case per ferie e case di riposo	844	830	874	887	934	1.092	1.150	1.103	1.052	910	895	876	830	1.150	954
55234 affittacamere per brevi soggiorni, case per vacanze	488	506	571	766	842	947	1.006	968	950	845	715	671	488	1.006	773
55235 agriturismo	71	71	73	61	63	66	65	66	81	68	61	58	58	81	67
55236 altri es. alberghieri compl. (compresi i residence)	584	567	694	953	1.062	1.282	1.359	1.341	1.285	972	732	612	567	1.359	954
totale	12.617	12.509	14.652	19.218	22.191	25.433	26.912	26.594	25.169	19.490	14.486	13.867	12.509	26.912	19.428

n. aziende con lavoratori dipendenti

	gennaio	febbraio	marzo	aprile	maggio	giugno	luglio	agosto	settembre	ottobre	novembre	dicembre	min	max	media
55110 alberghi e motel, con ristorante	817	820	953	1.192	1.271	1.430	1.475	1.477	1.447	1.175	896	846	817	1.477	1.150
55120 alberghi e motel, senza ristorante	371	367	387	440	449	464	472	470	466	426	377	364	364	472	421
55211 ostelli della gioventù	10	10	10	14	15	16	17	17	17	15	10	10	10	17	13
55212 rifugi di montagna	1	0	1	1	1	2	3	3	3	2	1	0	0	3	2
55220 campeggi e aree attrezzate per roulotte	109	113	124	147	157	162	162	162	160	125	111	109	109	162	137
55231 villaggi turistici	15	15	17	18	20	20	20	19	19	18	14	13	13	20	17
55232 colonie, case per ferie e case di riposo	82	82	83	86	90	100	102	102	100	90	83	84	82	102	90
55234 affittacamere per brevi soggiorni, case per vacanze	195	196	207	255	290	318	334	338	340	321	273	263	195	340	278
55235 agriturismo	13	13	15	17	17	19	19	19	19	20	19	18	13	20	17
55236 altri es. alberghieri compl. (compresi i residence)	127	130	138	168	181	219	229	227	221	177	148	142	127	229	176
totale	1.740	1.746	1.935	2.338	2.491	2.750	2.833	2.834	2.792	2.369	1.932	1.849	1.740	2.834	2.301

n. lavoratori dipendenti / n. aziende con lavoratori dipendenti

	gennaio	febbraio	marzo	aprile	maggio	giugno	luglio	agosto	settembre	ottobre	novembre	dicembre	min	max	media
55110 alberghi e motel, con ristorante	9,23	9,06	9,37	10,20	11,30	11,51	11,78	11,66	11,30	10,51	9,66	9,90	9,06	11,78	10,46
55120 alberghi e motel, senza ristorante	6,98	7,01	7,29	7,56	7,88	8,24	8,37	8,29	8,24	8,31	7,69	7,67	6,98	8,37	7,79
55211 ostelli della gioventù	4,90	4,70	5,00	4,86	4,40	4,38	4,47	4,35	4,18	4,13	4,80	4,80	4,13	5,00	4,58
55212 rifugi di montagna	2,00	0,00	2,00	2,00	2,00	1,50	1,33	1,33	1,33	1,50	1,00	0,00	0,00	2,00	1,33
55220 campeggi e aree attrezzate per roulotte	3,75	3,97	4,69	6,12	6,92	8,56	9,89	9,91	7,88	4,78	3,85	3,63	3,63	9,91	6,16
55231 villaggi turistici	2,73	2,80	3,29	5,56	11,80	15,55	16,05	16,47	14,32	8,17	3,43	3,23	2,73	16,47	8,62
55232 colonie, case per ferie e case di riposo	10,29	10,12	10,53	10,31	10,38	10,92	11,27	10,81	10,52	10,11	10,78	10,43	10,11	11,27	10,54
55234 affittacamere per brevi soggiorni, case per vacanze	2,50	2,58	2,76	3,00	2,90	2,98	3,01	2,86	2,79	2,63	2,62	2,55	2,50	3,01	2,77
55235 agriturismo	5,46	5,46	4,87	3,59	3,71	3,47	3,42	3,47	4,26	3,40	3,21	3,22	3,21	5,46	3,96
55236 altri es. alberghieri compl. (compresi i residence)	4,60	4,36	5,03	5,67	5,87	5,85	5,93	5,91	5,81	5,49	4,95	4,31	4,31	5,93	5,32
totale	7,25	7,16	7,57	8,22	8,91	9,25	9,50	9,38	9,01	8,23	7,50	7,50	7,16	9,499	8,291

tabola 9.1 - provincia di Massa Carrara - anno 2004

n. lavoratori dipendenti

	gennaio	febbraio	marzo	aprile	maggio	giugno	luglio	agosto	settembre	ottobre	novembre	dicembre	min	max	media
55110 alberghi e motel, con ristorante	124	132	153	187	234	346	390	399	361	203	147	161	124	399	236
55120 alberghi e motel, senza ristorante	14	13	13	17	20	35	40	39	35	22	17	16	13	40	23
55211 ostelli della gioventù	0	0	0	3	2	2	6	5	5	2	0	0	0	6	2
55212 rifugi di montagna	0	0	0	0	0	0	0	0	0	0	0	0	0	0	0
55220 campeggi e aree attrezzate per roulotte	30	33	41	77	89	118	133	131	111	42	38	33	30	133	73
55231 villaggi turistici	0	0	0	0	0	0	0	0	0	0	0	0	0	0	0
55232 colonie, case per ferie e case di riposo	29	30	43	36	56	101	107	97	86	52	33	43	29	107	59
55234 affittacamere per brevi soggiorni, case per vacanze	22	21	21	25	30	35	43	43	36	24	24	22	21	43	29
55235 agriturismo	0	0	0	0	0	0	0	0	0	0	0	0	0	0	0
55236 altri es. alberghieri compl. (compresi i residence)	85	82	82	109	136	226	263	258	208	105	81	80	80	263	143
totale	304	311	353	454	567	863	982	972	842	450	340	355	304	982	566

n. aziende con lavoratori dipendenti

	gennaio	febbraio	marzo	aprile	maggio	giugno	luglio	agosto	settembre	ottobre	novembre	dicembre	min	max	media
55110 alberghi e motel, con ristorante	26	28	29	34	38	57	57	60	56	32	27	25	25	60	39
55120 alberghi e motel, senza ristorante	4	4	5	6	6	7	8	7	7	5	4	4	4	8	6
55211 ostelli della gioventù	0	0	0	1	1	1	2	2	2	1	0	0	0	2	1
55212 rifugi di montagna	0	0	0	0	0	0	0	0	0	0	0	0	0	0	0
55220 campeggi e aree attrezzate per roulotte	12	12	12	17	19	24	24	24	23	12	13	11	11	24	17
55231 villaggi turistici	0	0	0	0	0	0	0	0	0	0	0	0	0	0	0
55232 colonie, case per ferie e case di riposo	4	4	5	5	5	7	7	7	7	6	5	6	4	7	6
55234 affittacamere per brevi soggiorni, case per vacanze	3	3	3	3	3	3	4	5	5	5	5	5	3	5	4
55235 agriturismo	0	0	0	0	0	0	0	0	0	0	0	0	0	0	0
55236 altri es. alberghieri compl. (compresi i residence)	17	17	17	21	26	42	44	43	39	22	19	18	17	44	27
totale	66	68	71	87	98	141	146	148	139	83	73	69	66	148	99

n. lavoratori dipendenti / n. aziende con lavoratori dipendenti

	gennaio	febbraio	marzo	aprile	maggio	giugno	luglio	agosto	settembre	ottobre	novembre	dicembre	min	max	media
55110 alberghi e motel, con ristorante	4,77	4,71	5,28	5,50	6,16	6,07	6,84	6,65	6,45	6,34	5,44	6,44	4,71	6,84	5,89
55120 alberghi e motel, senza ristorante	3,50	3,25	2,60	2,83	3,33	5,00	5,00	5,57	5,00	4,40	4,25	4,00	2,60	5,57	4,06
55211 ostelli della gioventù	0,00	0,00	0,00	3,00	2,00	2,00	3,00	2,50	2,50	2,00	0,00	0,00	0,00	3,00	1,42
55212 rifugi di montagna	0,00	0,00	0,00	0,00	0,00	0,00	0,00	0,00	0,00	0,00	0,00	0,00	0,00	0,00	0,00
55220 campeggi e aree attrezzate per roulotte	2,50	2,75	3,42	4,53	4,68	4,92	5,54	5,46	4,83	3,50	2,92	3,00	2,50	5,54	4,00
55231 villaggi turistici	0,00	0,00	0,00	0,00	0,00	0,00	0,00	0,00	0,00	0,00	0,00	0,00	0,00	0,00	0,00
55232 colonie, case per ferie e case di riposo	7,25	7,50	8,60	7,20	11,20	14,43	15,29	13,86	12,29	8,67	6,60	7,17	6,60	15,29	10,00
55234 affittacamere per brevi soggiorni, case per vacanze	7,33	7,00	7,00	8,33	10,00	11,67	10,75	8,60	7,20	4,80	4,80	4,40	4,40	11,67	7,66
55235 agriturismo	0,00	0,00	0,00	0,00	0,00	0,00	0,00	0,00	0,00	0,00	0,00	0,00	0,00	0,00	0,00
55236 altri es. alberghieri compl. (compresi i residence)	5,00	4,82	4,82	5,19	5,23	5,38	5,98	6,00	5,33	4,77	4,26	4,44	4,26	6,00	5,10
totale	4,61	4,57	4,97	5,22	5,79	6,12	6,73	6,57	6,06	5,42	4,66	5,14	4,57	6,73	5,49

tabola 9.2 - provincia di Lucca - anno 2004

n. lavoratori dipendenti

	gennaio	febbraio	marzo	aprile	maggio	giugno	luglio	agosto	settembre	ottobre	novembre	dicembre	min	max	media
55110 alberghi e motel, con ristorante	582	666	849	1.369	1.735	2.725	2.988	2.980	2.617	1.289	665	651	582	2.988	1.593
55120 alberghi e motel, senza ristorante	150	148	168	226	295	357	376	377	350	247	159	157	148	377	251
55211 ostelli della gioventù	14	11	14	16	15	15	17	17	17	16	13	12	11	17	15
55212 rifugi di montagna	0	0	0	0	0	0	1	1	1	0	0	0	0	1	0
55220 campeggi e aree attrezzate per roulotte	16	18	22	51	63	82	104	104	82	32	17	16	16	104	51
55231 villaggi turistici	1	1	1	8	8	8	8	8	8	1	0	1	0	8	4
55232 colonie, case per ferie e case di riposo	188	189	190	180	194	206	207	209	202	180	180	177	177	209	192
55234 affittacamere per brevi soggiorni, case per vacanze	16	15	14	20	23	27	30	30	31	25	24	21	14	31	23
55235 agriturismo	4	4	4	4	4	4	4	4	4	6	6	6	4	6	5
55236 altri es. alberghieri compl. (compresi i residence)	10	10	12	22	33	50	51	49	43	16	13	13	10	51	27
totale	981	1.062	1.274	1.896	2.370	3.474	3.786	3.779	3.355	1.812	1.077	1.054	981	3.786	2.160

n. aziende con lavoratori dipendenti

	gennaio	febbraio	marzo	aprile	maggio	giugno	luglio	agosto	settembre	ottobre	novembre	dicembre	min	max	media
55110 alberghi e motel, con ristorante	97	117	135	193	230	326	333	335	324	193	110	102	97	335	208
55120 alberghi e motel, senza ristorante	24	25	26	31	34	37	38	39	37	30	26	24	24	39	31
55211 ostelli della gioventù	2	2	2	2	3	3	3	3	3	2	2	2	2	3	2
55212 rifugi di montagna	0	0	0	0	0	0	1	1	1	0	0	0	0	1	0
55220 campeggi e aree attrezzate per roulotte	8	8	8	11	12	12	12	12	12	9	8	8	8	12	10
55231 villaggi turistici	1	1	1	2	2	2	2	2	2	1	0	1	0	2	1
55232 colonie, case per ferie e case di riposo	13	13	13	12	13	13	13	13	13	12	12	12	12	13	13
55234 affittacamere per brevi soggiorni, case per vacanze	10	9	8	12	14	16	18	18	19	16	14	14	8	19	14
55235 agriturismo	3	3	3	3	3	3	3	3	3	4	4	4	3	4	3
55236 altri es. alberghieri compl. (compresi i residence)	4	4	5	5	7	9	9	9	9	6	6	6	4	9	7
totale	162	182	201	271	318	421	432	435	423	273	182	173	162	435	289

n. lavoratori dipendenti / n. aziende con lavoratori dipendenti

	gennaio	febbraio	marzo	aprile	maggio	giugno	luglio	agosto	settembre	ottobre	novembre	dicembre	min	max	media
55110 alberghi e motel, con ristorante	6,00	5,69	6,29	7,09	7,54	8,36	8,97	8,90	8,08	6,68	6,05	6,38	5,69	8,97	7,17
55120 alberghi e motel, senza ristorante	6,25	5,92	6,46	7,29	8,68	9,65	9,89	9,67	9,46	8,23	6,12	6,54	5,92	9,89	7,85
55211 ostelli della gioventù	7,00	5,50	7,00	8,00	5,00	5,00	5,67	5,67	5,67	8,00	6,50	6,00	5,00	8,00	6,25
55212 rifugi di montagna	0,00	0,00	0,00	0,00	0,00	0,00	1,00	1,00	1,00	0,00	0,00	0,00	0,00	1,00	0,25
55220 campeggi e aree attrezzate per roulotte	2,00	2,25	2,75	4,64	5,25	6,83	8,67	8,67	6,83	3,56	2,13	2,00	2,00	8,67	4,63
55231 villaggi turistici	1,00	1,00	1,00	4,00	4,00	4,00	4,00	4,00	4,00	1,00	0,00	1,00	0,00	4,00	2,42
55232 colonie, case per ferie e case di riposo	14,46	14,54	14,62	15,00	14,92	15,85	15,92	16,08	15,54	15,00	15,00	14,75	14,46	16,08	15,14
55234 affittacamere per brevi soggiorni, case per vacanze	1,60	1,67	1,75	1,67	1,64	1,69	1,67	1,67	1,63	1,56	1,71	1,50	1,50	1,75	1,65
55235 agriturismo	1,33	1,33	1,33	1,33	1,33	1,33	1,33	1,33	1,33	1,50	1,50	1,50	1,33	1,50	1,38
55236 altri es. alberghieri compl. (compresi i residence)	2,50	2,50	2,40	4,40	4,71	5,56	5,67	5,44	4,78	2,67	2,17	2,17	2,17	5,67	3,75
totale	6,06	5,84	6,34	7,00	7,45	8,25	8,76	8,69	7,93	6,64	5,92	6,09	5,84	8,76	7,08

tabola 9.3 - provincia di Pistoia - anno 2004

n. lavoratori dipendenti

	gennaio	febbraio	marzo	aprile	maggio	giugno	luglio	agosto	settembre	ottobre	novembre	dicembre	min	max	media
55110 alberghi e motel, con ristorante	721	583	930	1.271	1.375	1.441	1.561	1.609	1.487	1.265	777	872	583	1.609	1.158
55120 alberghi e motel, senza ristorante	15	0	0	0	0	0	0	0	0	31	11	13	7	34	23
55211 ostelli della gioventù	0	0	0	0	0	0	0	0	0	0	0	0	0	0	0
55212 rifugi di montagna	0	0	0	0	0	0	0	0	0	0	0	0	0	0	0
55220 campeggi e aree attrezzate per roulotte	0	1	4	5	6	6	5	5	4	2	3	1	0	6	4
55231 villaggi turistici	0	0	0	0	0	0	0	0	0	0	0	0	0	0	0
55232 colonie, case per ferie e case di riposo	12	12	12	12	12	12	12	12	12	13	13	13	12	13	12
55234 affittacamere per brevi soggiorni, case per vacanze	2	2	3	4	6	6	6	6	7	7	5	4	2	7	5
55235 agriturismo	0	0	0	0	0	0	0	0	0	0	0	0	0	0	0
55236 altri es. alberghieri compl. (compresi i residence)	23	19	20	24	26	26	32	32	27	28	24	26	19	32	26
totale	773	624	978	1.346	1.457	1.523	1.648	1.697	1.571	1.346	833	929	624	1.697	1.227

n. aziende con lavoratori dipendenti

	gennaio	febbraio	marzo	aprile	maggio	giugno	luglio	agosto	settembre	ottobre	novembre	dicembre	min	max	media
55110 alberghi e motel, con ristorante	98	88	134	163	165	170	191	191	180	160	101	106	88	191	146
55120 alberghi e motel, senza ristorante	5	3	4	9	9	8	8	9	9	8	6	5	3	9	7
55211 ostelli della gioventù	0	0	0	0	0	0	0	0	0	0	0	0	0	0	0
55212 rifugi di montagna	0	0	0	0	0	0	0	0	0	0	0	0	0	0	0
55220 campeggi e aree attrezzate per roulotte	0	1	2	2	2	2	1	1	1	1	1	1	0	2	1
55231 villaggi turistici	0	0	0	0	0	0	0	0	0	0	0	0	0	0	0
55232 colonie, case per ferie e case di riposo	2	2	2	2	2	2	2	2	2	2	2	2	2	2	2
55234 affittacamere per brevi soggiorni, case per vacanze	2	2	2	3	4	4	4	4	5	5	5	4	2	5	4
55235 agriturismo	0	0	0	0	0	0	0	0	0	0	0	0	0	0	0
55236 altri es. alberghieri compl. (compresi i residence)	3	3	3	2	2	2	4	4	2	2	2	3	2	4	3
totale	110	99	147	181	184	188	210	211	199	178	117	121	99	211	162

n. lavoratori dipendenti / n. aziende con lavoratori dipendenti

	gennaio	febbraio	marzo	aprile	maggio	giugno	luglio	agosto	settembre	ottobre	novembre	dicembre	min	max	media
55110 alberghi e motel, con ristorante	7,36	6,63	6,94	7,80	8,33	8,48	8,17	8,42	8,26	7,91	7,69	8,23	6,63	8,48	7,85
55120 alberghi e motel, senza ristorante	3,00	2,33	2,25	3,33	3,56	4,00	4,00	3,67	3,78	3,88	1,83	2,60	1,83	4,00	3,19
55211 ostelli della gioventù	0,00	0,00	0,00	0,00	0,00	0,00	0,00	0,00	0,00	0,00	0,00	0,00	0,00	0,00	0,00
55212 rifugi di montagna	0,00	0,00	0,00	0,00	0,00	0,00	0,00	0,00	0,00	0,00	0,00	0,00	0,00	0,00	0,00
55220 campeggi e aree attrezzate per roulotte	0,00	1,00	2,00	2,50	3,00	3,00	5,00	5,00	4,00	2,00	3,00	1,00	0,00	5,00	2,63
55231 villaggi turistici	0,00	0,00	0,00	0,00	0,00	0,00	0,00	0,00	0,00	0,00	0,00	0,00	0,00	0,00	0,00
55232 colonie, case per ferie e case di riposo	6,00	6,00	6,00	6,00	6,00	6,00	6,00	6,00	6,00	6,50	6,50	6,50	6,00	6,50	6,13
55234 affittacamere per brevi soggiorni, case per vacanze	1,00	1,00	1,50	1,33	1,50	1,50	1,50	1,50	1,40	1,40	1,00	1,00	1,00	1,50	1,30
55235 agriturismo	0,00	0,00	0,00	0,00	0,00	0,00	0,00	0,00	0,00	0,00	0,00	0,00	0,00	0,00	0,00
55236 altri es. alberghieri compl. (compresi i residence)	7,67	6,33	6,67	12,00	13,00	13,00	8,00	8,00	13,50	14,00	12,00	8,67	6,33	14,00	10,24
totale	7,03	6,30	6,65	7,44	7,92	8,10	7,85	8,04	7,89	7,56	7,12	7,68	6,30	8,10	7,47

tavola 9.4 - provincia di Firenze- anno 2004

n. lavoratori dipendenti

	gennaio	febbraio	marzo	aprile	maggio	giugno	luglio	agosto	settembre	ottobre	novembre	dicembre	min	max	media
55110 alberghi e motel, con ristorante	2.979	3.096	3.269	3.415	3.780	3.596	3.660	3.468	3.561	3.623	3.498	3.384	2.979	3.780	3.444
55120 alberghi e motel, senza ristorante	1.760	1.751	1.865	1.949	2.001	2.071	2.095	2.028	2.077	2.056	1.945	1.812	1.751	2.095	1.951
55211 ostelli della gioventù	22	21	23	33	34	36	38	37	36	31	25	27	21	38	30
55212 rifugi di montagna	0	0	0	0	0	0	0	0	0	0	0	0	0	0	0
55220 campeggi e aree attrezzate per roulotte	48	53	67	83	88	110	118	118	114	76	55	54	48	118	82
55231 villaggi turistici	2	2	2	2	2	2	2	2	2	2	2	2	2	2	2
55232 colonie, case per ferie e case di riposo	315	302	315	323	324	341	339	314	337	334	344	339	302	344	327
55234 affittacamere per brevi soggiorni, case per vacanze	183	187	191	229	235	251	252	249	255	251	225	216	183	255	227
55235 agriturismo	56	56	57	43	43	46	46	46	62	46	40	38	38	62	48
55236 altri es. alberghieri compl. (compresi i residence)	137	135	150	161	163	186	190	177	186	176	168	161	135	190	166
totale	5.502	5.603	5.939	6.238	6.670	6.639	6.740	6.439	6.630	6.595	6.302	6.033	5.502	6.740	6.278

n. aziende con lavoratori dipendenti

	gennaio	febbraio	marzo	aprile	maggio	giugno	luglio	agosto	settembre	ottobre	novembre	dicembre	min	max	media
55110 alberghi e motel, con ristorante	157	161	161	167	170	172	178	180	182	180	176	175	157	182	172
55120 alberghi e motel, senza ristorante	225	222	222	223	222	226	226	227	227	226	223	220	220	227	224
55211 ostelli della gioventù	3	3	3	5	5	6	6	6	6	6	4	5	3	6	5
55212 rifugi di montagna	0	0	0	0	0	0	0	0	0	0	0	0	0	0	0
55220 campeggi e aree attrezzate per roulotte	11	10	13	13	12	12	11	11	12	10	10	10	10	13	11
55231 villaggi turistici	1	1	1	1	1	1	1	1	1	1	1	1	1	1	1
55232 colonie, case per ferie e case di riposo	21	21	21	22	22	23	23	23	23	22	21	21	21	23	22
55234 affittacamere per brevi soggiorni, case per vacanze	82	84	88	92	97	105	107	106	108	109	103	102	82	109	99
55235 agriturismo	3	3	4	4	4	6	6	6	6	5	5	5	3	6	5
55236 altri es. alberghieri compl. (compresi i residence)	22	22	22	26	26	28	28	27	28	27	29	28	22	29	26
totale	525	527	535	553	559	579	586	587	593	586	572	567	525	593	564

n. lavoratori dipendenti / n. aziende con lavoratori dipendenti

	gennaio	febbraio	marzo	aprile	maggio	giugno	luglio	agosto	settembre	ottobre	novembre	dicembre	min	max	media
55110 alberghi e motel, con ristorante	18,97	19,23	20,30	20,45	22,24	20,91	20,56	19,27	19,57	20,13	19,88	19,34	18,97	22,24	20,07
55120 alberghi e motel, senza ristorante	7,82	7,89	8,40	8,74	9,01	9,16	9,27	8,93	9,15	9,10	8,72	8,24	7,82	9,27	8,70
55211 ostelli della gioventù	7,33	7,00	7,67	6,60	6,80	6,00	6,33	6,17	6,00	5,17	6,25	5,40	5,17	7,67	6,39
55212 rifugi di montagna	0,00	0,00	0,00	0,00	0,00	0,00	0,00	0,00	0,00	0,00	0,00	0,00	0,00	0,00	0,00
55220 campeggi e aree attrezzate per roulotte	4,36	5,30	5,15	6,38	7,33	9,17	10,73	10,73	9,50	7,60	5,50	5,40	4,36	10,73	7,26
55231 villaggi turistici	2,00	2,00	2,00	2,00	2,00	2,00	2,00	2,00	2,00	2,00	2,00	2,00	2,00	2,00	2,00
55232 colonie, case per ferie e case di riposo	15,00	14,38	15,00	14,68	14,73	14,83	14,74	13,65	14,65	15,18	16,38	16,14	13,65	16,38	14,95
55234 affittacamere per brevi soggiorni, case per vacanze	2,23	2,23	2,17	2,49	2,42	2,39	2,36	2,35	2,36	2,30	2,18	2,12	2,12	2,49	2,30
55235 agriturismo	18,67	18,67	14,25	10,75	10,75	7,67	7,67	7,67	10,33	9,20	8,00	7,60	7,60	18,67	10,93
55236 altri es. alberghieri compl. (compresi i residence)	6,23	6,14	6,82	6,19	6,27	6,64	6,79	6,56	6,64	6,52	5,79	5,75	5,75	6,82	6,36
totale	10,48	10,63	11,10	11,28	11,93	11,47	11,50	10,97	11,18	11,25	11,02	10,64	10,48	11,93	11,12

tabola 9.5 - provincia di Prato - anno 2004

n. lavoratori dipendenti

	gennaio	febbraio	marzo	aprile	maggio	giugno	luglio	agosto	settembre	ottobre	novembre	dicembre	min	max	media
55110 alberghi e motel, con ristorante	108	100	101	103	174	170	123	123	170	117	112	113	100	174	126
55120 alberghi e motel, senza ristorante	51	51	52	54	50	53	54	54	53	50	52	51	50	54	52
55211 ostelli della gioventù	1	3	1	1	1	1	1	1	1	1	1	0	0	3	1
55212 rifugi di montagna	0	0	0	0	0	1	1	1	1	1	1	0	0	1	1
55220 campeggi e aree attrezzate per roulotte	0	0	0	0	0	0	0	0	0	0	0	0	0	0	0
55231 villaggi turistici	0	0	0	0	0	0	0	0	0	0	0	0	0	0	0
55232 colonie, case per ferie e case di riposo	8	8	8	8	8	8	8	8	8	8	8	8	8	8	8
55234 affittacamere per brevi soggiorni, case per vacanze	13	13	13	13	13	13	14	14	14	15	15	15	13	15	14
55235 agriturismo	0	0	0	0	0	0	0	0	0	0	0	0	0	0	0
55236 altri es. alberghieri compl. (compresi i residence)	6	5	5	5	5	5	5	4	4	5	5	5	4	6	5
totale	187	180	180	184	251	251	206	205	251	197	194	192	180	251	207

n. aziende con lavoratori dipendenti

	gennaio	febbraio	marzo	aprile	maggio	giugno	luglio	agosto	settembre	ottobre	novembre	dicembre	min	max	media
55110 alberghi e motel, con ristorante	9	9	9	9	10	10	10	10	11	10	10	10	9	11	10
55120 alberghi e motel, senza ristorante	5	5	6	6	6	6	6	6	6	6	6	5	5	6	6
55211 ostelli della gioventù	1	1	1	1	1	1	1	1	1	1	1	0	0	1	1
55212 rifugi di montagna	0	0	0	0	0	1	1	1	1	1	1	0	0	1	1
55220 campeggi e aree attrezzate per roulotte	0	0	0	0	0	0	0	0	0	0	0	0	0	0	0
55231 villaggi turistici	0	0	0	0	0	0	0	0	0	0	0	0	0	0	0
55232 colonie, case per ferie e case di riposo	2	2	2	2	2	2	2	2	2	2	2	2	2	2	2
55234 affittacamere per brevi soggiorni, case per vacanze	3	3	3	3	3	3	4	4	4	5	5	5	3	5	4
55235 agriturismo	0	0	0	0	0	0	0	0	0	0	0	0	0	0	0
55236 altri es. alberghieri compl. (compresi i residence)	2	2	2	2	2	2	2	2	2	2	2	2	2	2	2
totale	22	22	23	23	24	25	26	26	27	27	27	24	22	27	25

n. lavoratori dipendenti / n. aziende con lavoratori dipendenti

	gennaio	febbraio	marzo	aprile	maggio	giugno	luglio	agosto	settembre	ottobre	novembre	dicembre	min	max	media
55110 alberghi e motel, con ristorante	12,00	11,11	11,22	11,44	17,40	17,00	12,30	12,30	15,45	11,70	11,20	11,30	11,11	17,40	12,87
55120 alberghi e motel, senza ristorante	10,20	10,20	8,67	9,00	8,33	8,83	9,00	9,00	8,83	8,33	8,67	10,20	8,33	10,20	9,11
55211 ostelli della gioventù	1,00	3,00	1,00	1,00	1,00	1,00	1,00	1,00	1,00	1,00	1,00	0,00	0,00	3,00	1,08
55212 rifugi di montagna	0,00	0,00	0,00	0,00	0,00	1,00	1,00	1,00	1,00	1,00	1,00	0,00	0,00	1,00	0,50
55220 campeggi e aree attrezzate per roulotte	0,00	0,00	0,00	0,00	0,00	0,00	0,00	0,00	0,00	0,00	0,00	0,00	0,00	0,00	0,00
55231 villaggi turistici	0,00	0,00	0,00	0,00	0,00	0,00	0,00	0,00	0,00	0,00	0,00	0,00	0,00	0,00	0,00
55232 colonie, case per ferie e case di riposo	4,00	4,00	4,00	4,00	4,00	4,00	4,00	4,00	4,00	4,00	4,00	4,00	4,00	4,00	4,00
55234 affittacamere per brevi soggiorni, case per vacanze	4,33	4,33	4,33	4,33	4,33	4,33	3,50	3,50	3,50	3,00	3,00	3,00	3,00	4,33	3,79
55235 agriturismo	0,00	0,00	0,00	0,00	0,00	0,00	0,00	0,00	0,00	0,00	0,00	0,00	0,00	0,00	0,00
55236 altri es. alberghieri compl. (compresi i residence)	3,00	2,50	2,50	2,50	2,50	2,50	2,50	2,00	2,00	2,50	2,50	2,50	2,00	3,00	2,46
totale	8,50	8,18	7,83	8,00	10,46	10,04	7,92	7,88	9,30	7,30	7,19	8,00	7,19	10,46	8,38

tavola 9.6 - provincia di Livorno - anno 2004

n. lavoratori dipendenti

	gennaio	febbraio	marzo	aprile	maggio	giugno	luglio	agosto	settembre	ottobre	novembre	dicembre	min	max	media
55110 alberghi e motel, con ristorante	476	521	739	1.706	2.442	3.029	3.227	3.201	2.932	1.492	496	476	476	3.227	1.728
55120 alberghi e motel, senza ristorante	126	125	140	195	212	249	275	279	249	158	126	127	125	279	188
55211 ostelli della gioventù	3	3	3	6	5	7	5	5	3	3	2	2	2	7	4
55212 rifugi di montagna	0	0	0	0	0	0	0	0	0	0	0	0	0	0	0
55220 campeggi e aree attrezzate per roulotte	182	201	251	362	448	544	641	643	496	252	168	159	159	643	362
55231 villaggi turistici	24	25	37	73	199	265	264	257	219	122	23	22	22	265	128
55232 colonie, case per ferie e case di riposo	53	53	59	77	80	89	101	107	90	62	61	61	53	107	74
55234 affittacamere per brevi soggiorni, case per vacanze	17	19	25	40	51	77	83	82	73	42	25	20	17	83	46
55235 agriturismo	1	1	1	1	2	2	2	2	1	1	1	1	1	2	1
55236 altri es. alberghieri compl. (compresi i residence)	54	62	78	147	172	209	222	216	206	124	53	47	47	222	133
totale	936	1.010	1.333	2.607	3.611	4.471	4.820	4.792	4.269	2.256	955	915	915	4.820	2.665

n. aziende con lavoratori dipendenti

	gennaio	febbraio	marzo	aprile	maggio	giugno	luglio	agosto	settembre	ottobre	novembre	dicembre	min	max	media
55110 alberghi e motel, con ristorante	92	95	114	172	196	218	217	215	214	161	115	100	92	218	159
55120 alberghi e motel, senza ristorante	25	26	28	36	35	38	40	38	37	27	22	23	22	40	31
55211 ostelli della gioventù	1	1	1	2	2	2	2	2	2	2	1	1	1	2	2
55212 rifugi di montagna	0	0	0	0	0	0	0	0	0	0	0	0	0	0	0
55220 campeggi e aree attrezzate per roulotte	41	43	47	53	56	58	60	60	58	51	40	40	40	60	51
55231 villaggi turistici	7	7	9	9	10	10	10	10	10	10	7	6	6	10	9
55232 colonie, case per ferie e case di riposo	9	9	9	11	12	15	16	16	16	12	11	11	9	16	12
55234 affittacamere per brevi soggiorni, case per vacanze	9	10	12	18	23	28	30	31	30	23	13	11	9	31	20
55235 agriturismo	1	1	1	1	1	1	1	1	1	1	1	1	1	1	1
55236 altri es. alberghieri compl. (compresi i residence)	18	22	24	34	36	43	45	44	43	32	22	21	18	45	32
totale	203	214	245	336	371	413	421	417	411	319	232	214	203	421	316

n. lavoratori dipendenti / n. aziende con lavoratori dipendenti

	gennaio	febbraio	marzo	aprile	maggio	giugno	luglio	agosto	settembre	ottobre	novembre	dicembre	min	max	media
55110 alberghi e motel, con ristorante	5,17	5,48	6,48	9,92	12,46	13,89	14,87	14,89	13,70	9,27	4,31	4,76	4,31	14,89	9,60
55120 alberghi e motel, senza ristorante	5,04	4,81	5,00	5,42	6,06	6,55	6,88	7,34	6,73	5,85	5,73	5,52	4,81	7,34	5,91
55211 ostelli della gioventù	3,00	3,00	3,00	3,00	2,50	3,50	2,50	2,50	1,50	1,50	2,00	2,00	1,50	3,50	2,50
55212 rifugi di montagna	0,00	0,00	0,00	0,00	0,00	0,00	0,00	0,00	0,00	0,00	0,00	0,00	0,00	0,00	0,00
55220 campeggi e aree attrezzate per roulotte	4,44	4,67	5,34	6,83	8,00	9,38	10,68	10,72	8,55	4,94	4,20	3,98	3,98	10,72	6,81
55231 villaggi turistici	3,43	3,57	4,11	8,11	19,90	26,50	26,40	25,70	21,90	12,20	3,29	3,67	3,29	26,50	13,23
55232 colonie, case per ferie e case di riposo	5,89	5,89	6,56	7,00	6,67	5,93	6,31	6,69	5,63	5,17	5,55	5,55	5,17	7,00	6,07
55234 affittacamere per brevi soggiorni, case per vacanze	1,89	1,90	2,08	2,22	2,22	2,75	2,77	2,65	2,43	1,83	1,92	1,82	1,82	2,77	2,21
55235 agriturismo	1,00	1,00	1,00	1,00	2,00	2,00	2,00	2,00	1,00	1,00	1,00	1,00	1,00	2,00	1,33
55236 altri es. alberghieri compl. (compresi i residence)	3,00	2,82	3,25	4,32	4,78	4,86	4,93	4,91	4,79	3,88	2,41	2,24	2,24	4,93	3,85
totale	4,61	4,72	5,44	7,76	9,73	10,83	11,45	11,49	10,39	7,07	4,12	4,28	4,12	11,49	7,66

tabola 9.7- provincia di Pisa anno 2004

n. lavoratori dipendenti

	gennaio	febbraio	marzo	aprile	maggio	giugno	luglio	agosto	settembre	ottobre	novembre	dicembre	min	max	media
55110 alberghi e motel, con ristorante	516	510	520	583	634	679	692	721	725	660	599	564	510	725	617
55120 alberghi e motel, senza ristorante	307	307	321	343	355	379	402	387	383	441	367	420	307	441	368
55211 ostelli della gioventù	5	5	5	5	5	5	5	5	5	5	5	5	5	5	5
55212 rifugi di montagna	0	0	0	0	0	0	0	0	0	0	0	0	0	0	0
55220 campeggi e aree attrezzate per roulotte	18	20	27	47	57	74	88	92	64	32	17	15	15	92	46
55231 villaggi turistici	1	1	1	1	1	1	1	1	1	1	1	1	1	1	1
55232 colonie, case per ferie e case di riposo	62	60	66	67	68	69	75	78	76	73	72	64	60	78	69
55234 affittacamere per brevi soggiorni, case per vacanze	51	46	50	63	70	74	79	74	75	72	69	76	46	79	67
55235 agriturismo	2	2	2	3	4	4	3	3	3	3	2	2	2	4	3
55236 altri es. alberghieri compl. (compresi i residence)	56	51	57	69	76	83	85	85	85	64	44	51	44	85	67
totale	1.018	1.002	1.049	1.181	1.270	1.368	1.430	1.446	1.417	1.351	1.176	1.198	1.002	1.446	1.242

n. aziende con lavoratori dipendenti

	gennaio	febbraio	marzo	aprile	maggio	giugno	luglio	agosto	settembre	ottobre	novembre	dicembre	min	max	media
55110 alberghi e motel, con ristorante	57	55	57	61	61	63	66	65	65	62	56	56	55	66	60
55120 alberghi e motel, senza ristorante	37	37	37	38	38	38	39	37	36	34	34	35	34	39	37
55211 ostelli della gioventù	1	1	1	1	1	1	1	1	1	1	1	1	1	1	1
55212 rifugi di montagna	0	0	0	0	0	0	0	0	0	0	0	0	0	0	0
55220 campeggi e aree attrezzate per roulotte	6	6	7	9	9	9	9	9	9	7	7	7	6	9	8
55231 villaggi turistici	1	1	1	1	1	1	1	1	1	1	1	1	1	1	1
55232 colonie, case per ferie e case di riposo	10	10	11	11	11	11	11	11	11	11	11	10	10	11	11
55234 affittacamere per brevi soggiorni, case per vacanze	12	10	10	15	19	21	22	22	23	22	20	21	10	23	18
55235 agriturismo	1	1	1	2	2	2	2	2	2	2	1	1	1	2	2
55236 altri es. alberghieri compl. (compresi i residence)	16	16	16	16	15	16	16	16	16	15	14	15	14	16	16
totale	141	137	141	154	157	162	167	164	164	155	145	147	137	167	153

n. lavoratori dipendenti / n. aziende con lavoratori dipendenti

	gennaio	febbraio	marzo	aprile	maggio	giugno	luglio	agosto	settembre	ottobre	novembre	dicembre	min	max	media
55110 alberghi e motel, con ristorante	9,05	9,27	9,12	9,56	10,39	10,78	10,48	11,09	11,15	10,65	10,70	10,07	9,05	11,15	10,19
55120 alberghi e motel, senza ristorante	8,30	8,30	8,68	9,03	9,34	9,97	10,31	10,46	10,64	12,97	10,79	12,00	8,30	12,97	10,07
55211 ostelli della gioventù	5,00	5,00	5,00	5,00	5,00	5,00	5,00	5,00	5,00	5,00	5,00	5,00	5,00	5,00	5,00
55212 rifugi di montagna	0,00	0,00	0,00	0,00	0,00	0,00	0,00	0,00	0,00	0,00	0,00	0,00	0,00	0,00	0,00
55220 campeggi e aree attrezzate per roulotte	3,00	3,33	3,86	5,22	6,33	8,22	9,78	10,22	7,11	4,57	2,43	2,14	2,14	10,22	5,52
55231 villaggi turistici	1,00	1,00	1,00	1,00	1,00	1,00	1,00	1,00	1,00	1,00	1,00	1,00	1,00	1,00	1,00
55232 colonie, case per ferie e case di riposo	6,20	6,00	6,00	6,09	6,18	6,27	6,82	7,09	6,91	6,64	6,55	6,40	6,00	7,09	6,43
55234 affittacamere per brevi soggiorni, case per vacanze	4,25	4,60	5,00	4,20	3,68	3,52	3,59	3,36	3,26	3,27	3,45	3,62	3,26	5,00	3,82
55235 agriturismo	2,00	2,00	2,00	1,50	2,00	2,00	1,50	1,50	1,50	1,50	2,00	2,00	1,50	2,00	1,79
55236 altri es. alberghieri compl. (compresi i residence)	3,50	3,19	3,56	4,31	5,07	5,19	5,31	5,31	5,31	4,27	3,14	3,40	3,14	5,31	4,30
totale	7,22	7,31	7,44	7,67	8,09	8,44	8,56	8,82	8,64	8,72	8,11	8,15	7,22	8,82	8,10

tavola 9.8 - provincia di Arezzo - anno 2004

n. lavoratori dipendenti

	gennaio	febbraio	marzo	aprile	maggio	giugno	luglio	agosto	settembre	ottobre	novembre	dicembre	min	max	media
55110 alberghi e motel, con ristorante	303	303	326	376	390	403	433	427	410	386	352	312	303	433	368
55120 alberghi e motel, senza ristorante	51	47	60	67	68	71	73	76	74	75	64	61	47	76	66
55211 ostelli della gioventù	2	2	2	2	2	2	2	2	2	2	0	0	0	2	2
55212 rifugi di montagna	2	0	2	2	2	2	2	2	2	2	0	0	0	2	2
55220 campeggi e aree attrezzate per roulotte	1	1	1	1	1	3	4	4	2	1	1	1	1	4	2
55231 villaggi turistici	0	0	0	0	0	0	0	0	0	0	0	0	0	0	0
55232 colonie, case per ferie e case di riposo	60	58	55	59	57	59	69	62	58	53	52	50	50	69	58
55234 affittacamere per brevi soggiorni, case per vacanze	12	11	13	19	21	34	38	37	35	34	34	32	11	38	27
55235 agriturismo	2	2	2	2	1	1	1	1	1	1	1	1	1	2	1
55236 altri es. alberghieri compl. (compresi i residence)	21	23	20	19	21	25	25	23	28	25	24	24	19	28	23
totale	454	447	481	547	563	600	647	634	612	579	528	481	447	647	548

n. aziende con lavoratori dipendenti

	gennaio	febbraio	marzo	aprile	maggio	giugno	luglio	agosto	settembre	ottobre	novembre	dicembre	min	max	media
55110 alberghi e motel, con ristorante	42	41	44	46	47	50	53	53	53	48	44	41	41	53	47
55120 alberghi e motel, senza ristorante	17	16	19	21	21	21	22	22	22	21	22	21	16	22	20
55211 ostelli della gioventù	1	1	1	1	1	1	1	1	1	1	0	0	0	1	1
55212 rifugi di montagna	1	0	1	1	1	1	1	1	1	1	0	0	0	1	1
55220 campeggi e aree attrezzate per roulotte	1	1	1	1	1	1	1	1	1	1	1	1	1	1	1
55231 villaggi turistici	0	0	0	0	0	0	0	0	0	0	0	0	0	0	0
55232 colonie, case per ferie e case di riposo	10	10	9	9	9	10	10	10	10	9	8	8	8	10	9
55234 affittacamere per brevi soggiorni, case per vacanze	5	5	6	11	12	13	13	13	13	12	11	11	5	13	10
55235 agriturismo	1	1	1	1	1	1	1	1	1	1	1	1	1	1	1
55236 altri es. alberghieri compl. (compresi i residence)	6	6	6	6	6	6	6	6	6	6	6	6	6	6	6
totale	84	81	88	97	99	104	108	108	108	100	93	89	81	108	97

n. lavoratori dipendenti / n. aziende con lavoratori dipendenti

	gennaio	febbraio	marzo	aprile	maggio	giugno	luglio	agosto	settembre	ottobre	novembre	dicembre	min	max	media
55110 alberghi e motel, con ristorante	7,21	7,39	7,41	8,17	8,30	8,06	8,17	8,06	7,74	8,04	8,00	7,61	7,21	8,30	7,85
55120 alberghi e motel, senza ristorante	3,00	2,94	3,16	3,19	3,24	3,38	3,32	3,45	3,36	3,57	2,91	2,90	2,90	3,57	3,20
55211 ostelli della gioventù	2,00	2,00	2,00	2,00	2,00	2,00	2,00	2,00	2,00	2,00	0,00	0,00	0,00	2,00	1,67
55212 rifugi di montagna	2,00	0,00	2,00	2,00	2,00	2,00	2,00	2,00	2,00	2,00	0,00	0,00	0,00	2,00	1,50
55220 campeggi e aree attrezzate per roulotte	1,00	1,00	1,00	1,00	1,00	3,00	4,00	4,00	2,00	1,00	1,00	1,00	1,00	4,00	1,75
55231 villaggi turistici	0,00	0,00	0,00	0,00	0,00	0,00	0,00	0,00	0,00	0,00	0,00	0,00	0,00	0,00	0,00
55232 colonie, case per ferie e case di riposo	6,00	5,80	6,11	6,56	6,33	5,90	6,90	6,20	5,80	5,89	6,50	6,25	5,80	6,90	6,19
55234 affittacamere per brevi soggiorni, case per vacanze	2,40	2,20	2,17	1,73	1,75	2,62	2,92	2,85	2,69	2,83	3,09	2,91	1,73	3,09	2,51
55235 agriturismo	2,00	2,00	2,00	2,00	1,00	1,00	1,00	1,00	1,00	1,00	1,00	1,00	1,00	2,00	1,33
55236 altri es. alberghieri compl. (compresi i residence)	3,50	3,83	3,33	3,17	3,50	4,17	4,17	3,83	4,67	4,17	4,00	4,00	3,17	4,67	3,86
totale	5,40	5,52	5,47	5,64	5,69	5,77	5,99	5,87	5,67	5,79	5,68	5,40	5,40	5,99	5,66

tavola 9.9 - provincia di Siena - anno 2004

n. lavoratori dipendenti

	gennaio	febbraio	marzo	aprile	maggio	giugno	luglio	agosto	settembre	ottobre	novembre	dicembre	min	max	media
55110 alberghi e motel, con ristorante	1.136	974	1.355	2.030	2.174	2.332	2.412	2.409	2.371	2.156	1.423	1.255	974	2.412	1.836
55120 alberghi e motel, senza ristorante	60	67	122	313	356	382	402	419	404	341	107	82	60	419	255
55211 ostelli della gioventù	0	0	0	0	0	0	0	0	0	0	0	0	0	0	0
55212 rifugi di montagna	0	0	0	0	0	0	0	0	0	0	0	0	0	0	0
55220 campeggi e aree attrezzate per roulotte	1	2	6	10	10	12	16	17	13	7	4	4	1	17	9
55231 villaggi turistici	2	2	3	3	3	3	3	3	3	3	3	3	2	3	3
55232 colonie, case per ferie e case di riposo	115	116	124	122	127	128	132	133	132	126	126	115	115	133	125
55234 affittacamere per brevi soggiorni, case per vacanze	91	94	131	190	230	233	247	247	246	212	147	119	91	247	182
55235 agriturismo	5	5	6	7	8	8	8	9	9	9	9	8	5	9	8
55236 altri es. alberghieri compl. (compresi i residence)	124	86	160	275	297	319	332	343	342	310	222	144	86	343	246
totale	1.534	1.346	1.907	2.950	3.205	3.417	3.552	3.580	3.520	3.164	2.041	1.730	1.346	3.580	2.662

n. aziende con lavoratori dipendenti

	gennaio	febbraio	marzo	aprile	maggio	giugno	luglio	agosto	settembre	ottobre	novembre	dicembre	min	max	media
55110 alberghi e motel, con ristorante	163	152	189	241	245	245	248	246	244	234	181	163	152	248	213
55120 alberghi e motel, senza ristorante	14	15	25	49	56	58	59	59	59	54	22	15	14	59	40
55211 ostelli della gioventù	0	0	0	0	0	0	0	0	0	0	0	0	0	0	0
55212 rifugi di montagna	0	0	0	0	0	0	0	0	0	0	0	0	0	0	0
55220 campeggi e aree attrezzate per roulotte	1	2	2	2	2	2	2	2	2	2	1	1	1	2	2
55231 villaggi turistici	1	1	1	1	1	1	1	1	1	1	1	1	1	1	1
55232 colonie, case per ferie e case di riposo	10	10	10	10	10	10	10	10	10	10	9	10	9	10	10
55234 affittacamere per brevi soggiorni, case per vacanze	51	51	57	79	94	99	103	103	103	96	70	62	51	103	81
55235 agriturismo	3	3	4	5	5	5	5	5	5	5	5	4	3	5	5
55236 altri es. alberghieri compl. (compresi i residence)	25	24	28	40	45	53	57	58	57	49	35	30	24	58	42
totale	268	258	316	427	458	473	485	484	481	451	324	286	258	485	393

n. lavoratori dipendenti / n. aziende con lavoratori dipendenti

	gennaio	febbraio	marzo	aprile	maggio	giugno	luglio	agosto	settembre	ottobre	novembre	dicembre	min	max	media
55110 alberghi e motel, con ristorante	6,97	6,41	7,17	8,42	8,87	9,52	9,73	9,79	9,72	9,21	7,86	7,70	6,41	9,79	8,45
55120 alberghi e motel, senza ristorante	4,29	4,47	4,88	6,39	6,36	6,59	6,81	7,10	6,85	6,31	4,86	5,47	4,29	7,10	5,86
55211 ostelli della gioventù	0,00	0,00	0,00	0,00	0,00	0,00	0,00	0,00	0,00	0,00	0,00	0,00	0,00	0,00	0,00
55212 rifugi di montagna	0,00	0,00	0,00	0,00	0,00	0,00	0,00	0,00	0,00	0,00	0,00	0,00	0,00	0,00	0,00
55220 campeggi e aree attrezzate per roulotte	1,00	1,00	3,00	5,00	5,00	6,00	8,00	8,50	6,50	3,50	4,00	4,00	1,00	8,50	4,63
55231 villaggi turistici	2,00	2,00	3,00	3,00	3,00	3,00	3,00	3,00	3,00	3,00	3,00	3,00	2,00	3,00	2,83
55232 colonie, case per ferie e case di riposo	11,50	11,60	12,40	12,20	12,70	12,80	13,20	13,30	13,20	12,60	14,00	11,50	11,50	14,00	12,58
55234 affittacamere per brevi soggiorni, case per vacanze	1,78	1,84	2,30	2,41	2,45	2,35	2,40	2,40	2,39	2,21	2,10	1,92	1,78	2,45	2,21
55235 agriturismo	1,67	1,67	1,50	1,40	1,60	1,60	1,60	1,80	1,80	1,80	1,80	2,00	1,40	2,00	1,69
55236 altri es. alberghieri compl. (compresi i residence)	4,96	3,58	5,71	6,88	6,60	6,02	5,82	5,91	6,00	6,33	6,34	4,80	3,58	6,88	5,75
totale	5,72	5,22	6,03	6,91	7,00	7,22	7,32	7,40	7,32	7,02	6,30	6,05	5,22	7,40	6,63

tavola 9.10 - provincia di Grosseto - anno 2004

n. lavoratori dipendenti

	gennaio	febbraio	marzo	aprile	maggio	giugno	luglio	agosto	settembre	ottobre	novembre	dicembre	min	max	media
55110 alberghi e motel, con ristorante	596	541	687	1.114	1.422	1.733	1.891	1.887	1.718	1.156	589	585	541	1.891	1.160
55120 alberghi e motel, senza ristorante	54	55	72	133	150	193	203	204	183	117	53	52	52	204	122
55211 ostelli della gioventù	2	2	2	2	2	2	2	2	2	2	2	2	2	2	2
55212 rifugi di montagna	0	0	0	0	0	0	0	0	0	0	0	0	0	0	0
55220 campeggi e aree attrezzate per roulotte	113	120	162	264	325	437	493	491	374	154	124	113	113	493	264
55231 villaggi turistici	11	11	12	13	23	32	43	42	39	18	19	13	11	43	23
55232 colonie, case per ferie e case di riposo	2	2	2	3	8	79	100	83	51	9	6	6	2	100	29
55234 affittacamere per brevi soggiorni, case per vacanze	81	98	110	163	163	197	214	186	178	163	147	146	81	214	154
55235 agriturismo	1	1	1	1	1	1	1	1	1	2	2	2	1	2	1
55236 altri es. alberghieri compl. (compresi i residence)	68	94	110	122	133	153	154	154	156	119	98	61	61	156	119
totale	928	924	1.158	1.815	2.227	2.827	3.101	3.050	2.702	1.740	1.040	980	924	3.101	1.874

n. aziende con lavoratori dipendenti

	gennaio	febbraio	marzo	aprile	maggio	giugno	luglio	agosto	settembre	ottobre	novembre	dicembre	min	max	media
55110 alberghi e motel, con ristorante	76	74	81	106	109	119	122	122	118	95	76	68	68	122	97
55120 alberghi e motel, senza ristorante	15	14	15	21	22	25	26	26	26	15	12	12	12	26	19
55211 ostelli della gioventù	1	1	1	1	1	1	1	1	1	1	1	1	1	1	1
55212 rifugi di montagna	0	0	0	0	0	0	0	0	0	0	0	0	0	0	0
55220 campeggi e aree attrezzate per roulotte	29	30	32	39	44	42	42	42	42	32	30	30	29	44	36
55231 villaggi turistici	4	4	4	4	5	5	5	4	4	4	4	3	3	5	4
55232 colonie, case per ferie e case di riposo	1	1	1	2	4	7	8	8	6	4	2	2	1	8	4
55234 affittacamere per brevi soggiorni, case per vacanze	18	19	18	19	21	26	29	32	30	28	27	28	18	32	25
55235 agriturismo	1	1	1	1	1	1	1	1	1	2	2	2	1	2	1
55236 altri es. alberghieri compl. (compresi i residence)	14	14	15	16	16	18	18	18	19	16	13	13	13	19	16
totale	159	158	168	209	223	244	252	254	247	197	167	159	158	254	203

n. lavoratori dipendenti / n. aziende con lavoratori dipendenti

	gennaio	febbraio	marzo	aprile	maggio	giugno	luglio	agosto	settembre	ottobre	novembre	dicembre	min	max	media
55110 alberghi e motel, con ristorante	7,84	7,31	8,48	10,51	13,05	14,56	15,50	15,47	14,56	12,17	7,75	8,60	7,31	15,50	11,32
55120 alberghi e motel, senza ristorante	3,60	3,93	4,80	6,33	6,82	7,72	7,81	7,85	7,04	7,80	4,42	4,33	3,60	7,85	6,04
55211 ostelli della gioventù	2,00	2,00	2,00	2,00	2,00	2,00	2,00	2,00	2,00	2,00	2,00	2,00	2,00	2,00	2,00
55212 rifugi di montagna	0,00	0,00	0,00	0,00	0,00	0,00	0,00	0,00	0,00	0,00	0,00	0,00	0,00	0,00	0,00
55220 campeggi e aree attrezzate per roulotte	3,90	4,00	5,06	6,77	7,39	10,40	11,74	11,69	8,90	4,81	4,13	3,77	3,77	11,74	6,88
55231 villaggi turistici	2,75	2,75	3,00	3,25	4,60	6,40	8,60	10,50	9,75	4,50	4,75	4,33	2,75	10,50	5,43
55232 colonie, case per ferie e case di riposo	2,00	2,00	2,00	1,50	2,00	11,29	12,50	10,38	8,50	2,25	3,00	3,00	1,50	12,50	5,03
55234 affittacamere per brevi soggiorni, case per vacanze	4,50	5,16	6,11	8,58	7,76	7,58	7,38	5,81	5,93	5,82	5,44	5,21	4,50	8,58	6,27
55235 agriturismo	1,00	1,00	1,00	1,00	1,00	1,00	1,00	1,00	1,00	1,00	1,00	1,00	1,00	1,00	1,00
55236 altri es. alberghieri compl. (compresi i residence)	4,86	6,71	7,33	7,63	8,31	8,50	8,56	8,56	8,21	7,44	7,54	4,69	4,69	8,56	7,36
totale	5,84	5,85	6,89	8,68	9,99	11,59	12,31	12,01	10,94	8,83	6,23	6,16	5,84	12,31	8,78

tabella 10 - Regione Umbria - anno 2004

n. lavoratori dipendenti

	gennaio	febbraio	marzo	aprile	maggio	giugno	luglio	agosto	settembre	ottobre	novembre	dicembre	min	max	media
55110 alberghi e motel, con ristorante	1.900	1.751	1.987	2.428	2.619	2.665	2.764	2.633	2.830	2.556	2.326	2.243	1.751	2.830	2.392
55120 alberghi e motel, senza ristorante	178	181	197	280	293	304	316	322	312	310	261	234	178	322	266
55211 ostelli della gioventù	23	13	13	18	20	20	21	20	19	18	13	12	12	23	18
55212 rifugi di montagna	1	0	0	0	0	0	0	0	0	0	0	0	0	1	0
55220 campeggi e aree attrezzate per roulotte	26	32	42	60	65	87	98	101	84	46	32	30	26	101	59
55231 villaggi turistici	28	28	36	38	48	49	51	49	43	39	28	25	25	51	39
55232 colonie, case per ferie e case di riposo	178	175	172	180	187	189	185	183	180	183	179	174	172	189	180
55234 affittacamere per brevi soggiorni, case per vacanze	97	89	101	116	129	140	150	155	151	140	110	109	89	155	124
55235 agriturismo	4	4	4	4	5	7	7	7	7	7	7	7	4	7	6
55236 altri es. alberghieri compl. (compresi i residence)	73	78	79	81	81	82	86	87	85	80	74	75	73	87	80
totale	2.508	2.351	2.631	3.205	3.447	3.543	3.678	3.557	3.711	3.379	3.030	2.909	2.351	3.711	3.162

n. aziende con lavoratori dipendenti

	gennaio	febbraio	marzo	aprile	maggio	giugno	luglio	agosto	settembre	ottobre	novembre	dicembre	min	max	media
55110 alberghi e motel, con ristorante	210	207	220	242	250	255	257	259	255	246	236	225	207	259	239
55120 alberghi e motel, senza ristorante	45	45	46	60	60	61	60	59	60	65	61	53	45	65	56
55211 ostelli della gioventù	4	3	4	5	5	5	6	5	5	5	4	3	3	6	5
55212 rifugi di montagna	1	0	0	0	0	0	0	0	0	0	0	0	0	1	0
55220 campeggi e aree attrezzate per roulotte	4	5	7	8	10	14	15	15	15	9	6	4	4	15	9
55231 villaggi turistici	4	4	5	4	4	4	5	5	4	4	4	4	4	5	4
55232 colonie, case per ferie e case di riposo	27	23	22	23	25	26	26	26	25	24	22	22	22	26	24
55234 affittacamere per brevi soggiorni, case per vacanze	44	45	48	52	55	61	64	62	63	60	48	50	45	64	55
55235 agriturismo	3	3	3	3	4	6	6	6	6	6	6	6	3	6	5
55236 altri es. alberghieri compl. (compresi i residence)	15	15	15	15	14	15	16	17	18	13	13	12	12	18	15
totale	357	350	370	412	427	447	455	454	451	432	400	379	350	455	411

n. lavoratori dipendenti / n. aziende con lavoratori dipendenti

	gennaio	febbraio	marzo	aprile	maggio	giugno	luglio	agosto	settembre	ottobre	novembre	dicembre	min	max	media
55110 alberghi e motel, con ristorante	9,05	8,46	9,03	10,03	10,48	10,45	10,75	10,17	11,10	10,39	9,86	9,97	8,46	11,10	9,98
55120 alberghi e motel, senza ristorante	3,96	4,02	4,28	4,67	4,88	4,98	5,27	5,46	5,20	4,77	4,28	4,42	3,96	5,46	4,68
55211 ostelli della gioventù	5,75	4,33	3,25	3,60	4,00	4,00	3,50	4,00	3,80	3,60	3,25	4,00	3,25	5,75	3,92
55212 rifugi di montagna	1,00	0,00	0,00	0,00	0,00	0,00	0,00	0,00	0,00	0,00	0,00	0,00	0,00	1,00	0,08
55220 campeggi e aree attrezzate per roulotte	6,50	6,40	6,00	7,50	6,50	6,21	6,53	6,73	5,60	5,11	5,33	7,50	5,11	7,50	6,33
55231 villaggi turistici	7,00	7,00	7,20	9,50	12,00	12,25	10,20	9,80	10,75	9,75	7,00	6,25	6,25	12,25	9,06
55232 colonie, case per ferie e case di riposo	7,42	7,61	7,82	7,83	7,48	7,27	7,12	7,04	7,20	7,63	8,14	7,91	7,04	8,14	7,54
55234 affittacamere per brevi soggiorni, case per vacanze	2,06	1,98	2,10	2,23	2,35	2,30	2,34	2,50	2,40	2,33	2,29	2,18	1,98	2,50	2,26
55235 agriturismo	1,33	1,33	1,33	1,33	1,25	1,17	1,17	1,17	1,17	1,17	1,17	1,17	1,17	1,33	1,23
55236 altri es. alberghieri compl. (compresi i residence)	4,87	5,20	5,27	5,40	5,79	5,47	5,38	5,12	4,72	6,15	5,69	6,25	4,72	6,25	5,44
totale	7,03	6,72	7,11	7,78	8,07	7,93	8,08	7,83	8,23	7,82	7,58	7,68	6,72	8,228	7,654

tabola 10.1 - provincia di Perugia - anno 2004

n. lavoratori dipendenti

	gennaio	febbraio	marzo	aprile	maggio	giugno	luglio	agosto	settembre	ottobre	novembre	dicembre	min	max	media
55110 alberghi e motel, con ristorante	1.712	1.564	1.780	2.203	2.374	2.389	2.504	2.382	2.571	2.313	2.110	2.014	1.564	2.571	2.160
55120 alberghi e motel, senza ristorante	149	147	160	239	250	259	272	278	270	266	216	189	147	278	225
55211 ostelli della gioventù	23	13	13	18	20	20	21	20	19	18	13	12	12	23	18
55212 rifugi di montagna	1	0	0	0	0	0	0	0	0	0	0	0	0	1	0
55220 campeggi e aree attrezzate per roulotte	26	32	42	60	65	87	98	101	84	46	32	30	26	101	59
55231 villaggi turistici	20	16	20	21	22	24	28	29	25	22	20	18	16	29	22
55232 colonie, case per ferie e case di riposo	25	28	29	39	42	45	43	42	38	39	31	29	25	45	36
55234 affittacamere per brevi soggiorni, case per vacanze	90	82	92	109	122	132	142	145	142	130	100	99	82	145	115
55235 agriturismo	1	1	1	1	1	1	1	1	1	1	1	1	1	1	1
55236 altri es. alberghieri compl. (compresi i residence)	33	36	37	39	41	40	42	43	40	35	31	29	29	43	37
totale	2.080	1.919	2.174	2.729	2.937	2.997	3.151	3.041	3.190	2.870	2.554	2.421	1.919	3.190	2.672

n. aziende con lavoratori dipendenti

	gennaio	febbraio	marzo	aprile	maggio	giugno	luglio	agosto	settembre	ottobre	novembre	dicembre	min	max	media
55110 alberghi e motel, con ristorante	177	175	188	207	213	217	219	220	216	208	199	186	175	220	202
55120 alberghi e motel, senza ristorante	36	36	37	50	50	51	50	49	50	54	50	42	36	54	46
55211 ostelli della gioventù	4	3	4	5	5	5	6	5	5	5	4	3	3	6	5
55212 rifugi di montagna	1	0	0	0	0	0	0	0	0	0	0	0	0	1	0
55220 campeggi e aree attrezzate per roulotte	4	5	7	8	10	14	15	15	15	9	6	4	4	15	9
55231 villaggi turistici	3	3	3	3	3	3	4	4	3	3	3	3	3	4	3
55232 colonie, case per ferie e case di riposo	7	7	7	8	9	9	9	9	8	7	5	5	5	9	8
55234 affittacamere per brevi soggiorni, case per vacanze	44	42	45	49	52	58	60	58	59	55	43	45	42	60	51
55235 agriturismo	1	1	1	1	1	1	1	1	1	1	1	1	1	1	1
55236 altri es. alberghieri compl. (compresi i residence)	11	11	11	11	11	12	13	14	15	10	10	9	9	15	12
totale	288	283	303	342	354	370	377	375	372	352	321	298	283	377	336

n. lavoratori dipendenti / n. aziende con lavoratori dipendenti

	gennaio	febbraio	marzo	aprile	maggio	giugno	luglio	agosto	settembre	ottobre	novembre	dicembre	min	max	media
55110 alberghi e motel, con ristorante	9,67	8,94	9,47	10,64	11,15	11,01	11,43	10,83	11,90	11,12	10,60	10,83	8,94	11,90	10,63
55120 alberghi e motel, senza ristorante	4,14	4,08	4,32	4,78	5,00	5,08	5,44	5,67	5,40	4,93	4,32	4,50	4,08	5,67	4,81
55211 ostelli della gioventù	5,75	4,33	3,25	3,60	4,00	4,00	3,50	4,00	3,80	3,60	3,25	4,00	3,25	5,75	3,92
55212 rifugi di montagna	1,00	0,00	0,00	0,00	0,00	0,00	0,00	0,00	0,00	0,00	0,00	0,00	0,00	1,00	0,08
55220 campeggi e aree attrezzate per roulotte	6,50	6,40	6,00	7,50	6,50	6,21	6,53	6,73	5,60	5,11	5,33	7,50	5,11	7,50	6,33
55231 villaggi turistici	6,67	5,33	6,67	7,00	7,33	8,00	7,00	7,25	8,33	7,33	6,67	6,00	5,33	8,33	6,97
55232 colonie, case per ferie e case di riposo	3,57	4,00	4,14	4,88	4,67	5,00	4,78	4,67	4,75	5,57	6,20	5,80	3,57	6,20	4,84
55234 affittacamere per brevi soggiorni, case per vacanze	2,05	1,95	2,04	2,22	2,35	2,28	2,37	2,50	2,41	2,36	2,33	2,20	1,95	2,50	2,25
55235 agriturismo	1,00	1,00	1,00	1,00	1,00	1,00	1,00	1,00	1,00	1,00	1,00	1,00	1,00	1,00	1,00
55236 altri es. alberghieri compl. (compresi i residence)	3,00	3,27	3,36	3,55	3,73	3,33	3,23	3,07	2,67	3,50	3,10	3,22	2,67	3,73	3,25
totale	7,22	6,78	7,17	7,98	8,30	8,10	8,36	8,11	8,58	8,15	7,96	8,12	6,78	8,58	7,90

tabola 10.2 - provincia di Terni - anno 2004

n. lavoratori dipendenti

	gennaio	febbraio	marzo	aprile	maggio	giugno	luglio	agosto	settembre	ottobre	novembre	dicembre	min	max	media
55110 alberghi e motel, con ristorante	188	187	207	225	245	276	260	251	259	243	216	229	187	276	232
55120 alberghi e motel, senza ristorante	29	34	37	41	43	45	44	44	42	44	45	45	29	45	41
55211 ostelli della gioventù	0	0	0	0	0	0	0	0	0	0	0	0	0	0	0
55212 rifugi di montagna	0	0	0	0	0	0	0	0	0	0	0	0	0	0	0
55220 campeggi e aree attrezzate per roulotte	8	12	16	17	26	25	23	20	18	17	8	7	7	26	16
55231 villaggi turistici	153	147	143	141	145	144	142	141	142	144	148	145	141	153	145
55232 colonie, case per ferie e case di riposo	7	7	9	7	7	8	8	10	9	10	10	10	7	10	9
55234 affittacamere per brevi soggiorni, case per vacanze	3	3	3	3	4	6	6	6	6	6	6	6	3	6	5
55235 agriturismo	40	42	42	42	40	42	44	44	45	45	43	46	40	46	43
55236 altri es. alberghieri compl. (compresi i residence)	428	432	457	476	510	546	527	516	521	509	476	488	428	546	491
totale															

n. aziende con lavoratori dipendenti

	gennaio	febbraio	marzo	aprile	maggio	giugno	luglio	agosto	settembre	ottobre	novembre	dicembre	min	max	media
55110 alberghi e motel, con ristorante	33	32	32	35	37	38	38	39	39	38	37	39	32	39	36
55120 alberghi e motel, senza ristorante	9	9	9	10	10	10	10	10	10	11	11	11	9	11	10
55211 ostelli della gioventù	0	0	0	0	0	0	0	0	0	0	0	0	0	0	0
55212 rifugi di montagna	0	0	0	0	0	0	0	0	0	0	0	0	0	0	0
55220 campeggi e aree attrezzate per roulotte	0	0	0	0	0	0	0	0	0	0	0	0	0	0	0
55231 villaggi turistici	1	1	2	1	1	1	1	1	1	1	1	1	1	2	1
55232 colonie, case per ferie e case di riposo	17	16	15	15	16	17	17	17	17	17	17	17	15	17	17
55234 affittacamere per brevi soggiorni, case per vacanze	3	3	3	3	3	3	4	4	4	5	5	5	3	5	4
55235 agriturismo	2	2	2	2	3	5	5	5	5	5	5	5	2	5	4
55236 altri es. alberghieri compl. (compresi i residence)	4	4	4	4	3	3	3	3	3	3	3	3	3	4	3
totale	69	67	67	70	73	77	78	79	79	80	79	81	67	81	75

n. lavoratori dipendenti / n. aziende con lavoratori dipendenti

	gennaio	febbraio	marzo	aprile	maggio	giugno	luglio	agosto	settembre	ottobre	novembre	dicembre	min	max	media
55110 alberghi e motel, con ristorante	5,70	5,84	6,47	6,43	6,62	7,26	6,84	6,44	6,64	6,39	5,84	5,87	5,70	7,26	6,36
55120 alberghi e motel, senza ristorante	3,22	3,78	4,11	4,10	4,30	4,50	4,40	4,40	4,20	4,00	4,09	4,09	3,22	4,50	4,10
55211 ostelli della gioventù	0,00	0,00	0,00	0,00	0,00	0,00	0,00	0,00	0,00	0,00	0,00	0,00	0,00	0,00	0,00
55212 rifugi di montagna	0,00	0,00	0,00	0,00	0,00	0,00	0,00	0,00	0,00	0,00	0,00	0,00	0,00	0,00	0,00
55220 campeggi e aree attrezzate per roulotte	0,00	0,00	0,00	0,00	0,00	0,00	0,00	0,00	0,00	0,00	0,00	0,00	0,00	0,00	0,00
55231 villaggi turistici	8,00	12,00	8,00	17,00	26,00	25,00	23,00	20,00	18,00	17,00	8,00	7,00	7,00	26,00	15,75
55232 colonie, case per ferie e case di riposo	9,00	9,19	9,53	9,40	9,06	8,47	8,35	8,29	8,35	8,47	8,71	8,53	8,29	9,53	8,78
55234 affittacamere per brevi soggiorni, case per vacanze	2,33	2,33	3,00	2,33	2,33	2,67	2,00	2,50	2,25	2,00	2,00	2,00	2,00	3,00	2,31
55235 agriturismo	1,50	1,50	1,50	1,50	1,33	1,20	1,20	1,20	1,20	1,20	1,20	1,20	1,20	1,50	1,31
55236 altri es. alberghieri compl. (compresi i residence)	10,00	10,50	10,50	10,50	13,33	14,00	14,67	14,67	15,00	15,00	14,33	15,33	10,00	15,33	13,15
totale	6,20	6,45	6,82	6,80	6,99	7,09	6,76	6,53	6,59	6,36	6,03	6,02	6,02	7,09	6,55

tabola 11 - Regione Marche - anno 2004

n. lavoratori dipendenti

	gennaio	febbraio	marzo	aprile	maggio	giugno	luglio	agosto	settembre	ottobre	novembre	dicembre	min	max	media
55110 alberghi e motel, con ristorante	1.352	1.359	1.570	2.357	3.031	5.040	5.699	5.674	4.890	2.102	1.645	1.696	1.352	5.699	3.035
55120 alberghi e motel, senza ristorante	269	221	235	357	531	953	1.068	1.077	856	290	216	277	216	1.077	529
55211 ostelli della gioventù	9	11	9	10	10	10	10	10	10	10	10	10	9	11	10
55212 rifugi di montagna	0	0	0	0	0	0	0	4	2	0	0	0	0	4	1
55220 campeggi e aree attrezzate per roulotte	55	65	80	134	194	308	386	393	275	66	55	51	51	393	172
55231 villaggi turistici	27	32	44	64	79	89	101	95	76	37	34	32	27	101	59
55232 colonie, case per ferie e case di riposo	240	236	240	247	255	275	292	293	255	242	239	227	227	293	253
55234 affittacamere per brevi soggiorni, case per vacanze	17	21	18	26	28	34	34	33	39	21	23	21	17	39	26
55235 agriturismo	0	0	0	0	0	0	0	0	0	0	0	0	0	0	0
55236 altri es. alberghieri compl. (compresi i residence)	63	64	67	68	87	99	103	97	92	75	63	74	63	103	79
totale	2.032	2.009	2.263	3.263	4.215	6.808	7.693	7.676	6.495	2.843	2.285	2.388	2.009	7.693	4.164

n. aziende con lavoratori dipendenti

	gennaio	febbraio	marzo	aprile	maggio	giugno	luglio	agosto	settembre	ottobre	novembre	dicembre	min	max	media
55110 alberghi e motel, con ristorante	236	240	266	343	418	521	551	558	528	313	280	281	236	558	378
55120 alberghi e motel, senza ristorante	44	46	48	56	71	98	104	106	100	54	47	48	44	106	69
55211 ostelli della gioventù	3	3	3	3	3	3	3	3	3	3	3	3	3	3	3
55212 rifugi di montagna	0	0	0	0	0	0	0	2	1	0	0	0	0	2	0
55220 campeggi e aree attrezzate per roulotte	24	25	28	33	36	48	53	54	45	31	24	23	23	54	35
55231 villaggi turistici	5	5	5	5	6	8	8	8	8	6	6	6	5	8	6
55232 colonie, case per ferie e case di riposo	19	19	20	20	20	21	22	22	21	19	19	19	19	22	20
55234 affittacamere per brevi soggiorni, case per vacanze	8	8	8	9	9	12	13	13	12	11	9	9	8	13	10
55235 agriturismo	0	0	0	0	0	0	0	0	0	0	0	0	0	0	0
55236 altri es. alberghieri compl. (compresi i residence)	12	12	12	12	13	14	15	15	15	12	12	11	11	15	13
totale	351	358	390	481	576	725	769	781	733	449	400	400	351	781	534

n. lavoratori dipendenti / n. aziende con lavoratori dipendenti

	gennaio	febbraio	marzo	aprile	maggio	giugno	luglio	agosto	settembre	ottobre	novembre	dicembre	min	max	media
55110 alberghi e motel, con ristorante	5,73	5,66	5,90	6,87	7,25	9,67	10,34	10,17	9,26	6,72	5,88	6,04	5,66	10,34	7,46
55120 alberghi e motel, senza ristorante	6,11	4,80	4,90	6,38	7,48	9,72	10,27	10,16	8,56	5,37	4,60	5,77	4,60	10,27	7,01
55211 ostelli della gioventù	3,00	3,67	3,00	3,33	3,33	3,33	3,33	3,33	3,33	3,33	3,33	3,33	3,00	3,67	3,31
55212 rifugi di montagna	0,00	0,00	0,00	0,00	0,00	0,00	0,00	2,00	2,00	0,00	0,00	0,00	0,00	2,00	0,33
55220 campeggi e aree attrezzate per roulotte	2,29	2,60	2,86	4,06	5,39	6,42	7,28	7,28	6,11	2,13	2,29	2,22	2,13	7,28	4,24
55231 villaggi turistici	5,40	6,40	8,80	12,80	13,17	11,13	12,63	11,88	9,50	6,17	5,67	5,33	5,33	13,17	9,07
55232 colonie, case per ferie e case di riposo	12,63	12,42	12,00	12,35	12,75	13,10	13,27	13,32	12,14	12,74	12,58	11,95	11,95	13,32	12,60
55234 affittacamere per brevi soggiorni, case per vacanze	2,13	2,63	2,25	2,89	3,11	2,83	2,62	2,54	3,25	1,91	2,56	2,33	1,91	3,25	2,59
55235 agriturismo	0,00	0,00	0,00	0,00	0,00	0,00	0,00	0,00	0,00	0,00	0,00	0,00	0,00	0,00	0,00
55236 altri es. alberghieri compl. (compresi i residence)	5,25	5,33	5,58	5,67	6,69	7,07	6,87	6,47	6,13	6,25	5,25	6,73	5,25	7,07	6,11
totale	5,79	5,61	5,80	6,78	7,32	9,39	10,00	9,83	8,86	6,33	5,71	5,97	5,61	10,004	7,284

tabola 11.1 - provincia di Pesaro - Urbino - anno 2004

n. lavoratori dipendenti

	gennaio	febbraio	marzo	aprile	maggio	giugno	luglio	agosto	settembre	ottobre	novembre	dicembre	min	max	media
55110 alberghi e motel, con ristorante	382	380	530	990	1.393	2.459	2.766	2.746	2.241	655	471	457	380	2.766	1.289
55120 alberghi e motel, senza ristorante	29	26	29	32	36	26	26	29	25	23	20	20	20	36	27
55211 ostelli della gioventù	2	3	2	2	2	2	2	2	2	3	3	3	2	3	2
55212 rifugi di montagna	0	0	0	0	0	0	0	0	0	0	0	0	0	0	0
55220 campeggi e aree attrezzate per roulotte	9	11	19	52	70	112	131	133	94	19	13	14	9	133	56
55231 villaggi turistici	0	0	0	0	0	0	0	0	0	0	0	0	0	0	0
55232 colonie, case per ferie e case di riposo	119	119	121	121	123	144	164	167	125	117	119	120	117	167	130
55234 affittacamere per brevi soggiorni, case per vacanze	6	6	7	6	6	6	7	7	7	8	7	7	6	8	7
55235 agriturismo	0	0	0	0	0	0	0	0	0	0	0	0	0	0	0
55236 altri es. alberghieri compl. (compresi i residence)	2	3	3	3	4	4	4	4	4	4	7	4	2	7	4
totale	549	548	711	1.206	1.634	2.753	3.100	3.088	2.498	829	640	625	548	3.100	1.515

n. aziende con lavoratori dipendenti

	gennaio	febbraio	marzo	aprile	maggio	giugno	luglio	agosto	settembre	ottobre	novembre	dicembre	min	max	media
55110 alberghi e motel, con ristorante	70	70	90	133	188	244	261	256	243	110	88	88	70	261	153
55120 alberghi e motel, senza ristorante	4	4	4	5	5	4	4	4	4	3	3	3	3	5	4
55211 ostelli della gioventù	1	1	1	1	1	1	1	1	1	1	1	1	1	1	1
55212 rifugi di montagna	0	0	0	0	0	0	0	0	0	0	0	0	0	0	0
55220 campeggi e aree attrezzate per roulotte	3	3	5	9	10	13	14	14	12	10	6	6	3	14	9
55231 villaggi turistici	0	0	0	0	0	0	0	0	0	0	0	0	0	0	0
55232 colonie, case per ferie e case di riposo	12	12	12	12	12	13	14	14	13	11	11	11	11	14	12
55234 affittacamere per brevi soggiorni, case per vacanze	3	3	3	3	3	3	4	4	4	6	5	5	3	6	4
55235 agriturismo	0	0	0	0	0	0	0	0	0	0	0	0	0	0	0
55236 altri es. alberghieri compl. (compresi i residence)	2	2	2	2	2	2	2	2	2	2	2	2	2	2	2
totale	95	95	117	165	221	280	300	295	279	143	116	116	95	300	185

n. lavoratori dipendenti / n. aziende con lavoratori dipendenti

	gennaio	febbraio	marzo	aprile	maggio	giugno	luglio	agosto	settembre	ottobre	novembre	dicembre	min	max	media
55110 alberghi e motel, con ristorante	5,46	5,43	5,89	7,44	7,41	10,08	10,60	10,73	9,22	5,95	5,35	5,19	5,19	10,73	7,40
55120 alberghi e motel, senza ristorante	7,25	6,50	7,25	6,40	7,20	6,50	6,50	7,25	6,25	7,67	6,67	6,67	6,25	7,67	6,84
55211 ostelli della gioventù	2,00	3,00	2,00	2,00	2,00	2,00	2,00	2,00	2,00	3,00	3,00	3,00	2,00	3,00	2,33
55212 rifugi di montagna	0,00	0,00	0,00	0,00	0,00	0,00	0,00	0,00	0,00	0,00	0,00	0,00	0,00	0,00	0,00
55220 campeggi e aree attrezzate per roulotte	3,00	3,67	3,80	5,78	7,00	8,62	9,36	9,50	7,83	1,90	2,17	2,33	1,90	9,50	5,41
55231 villaggi turistici	0,00	0,00	0,00	0,00	0,00	0,00	0,00	0,00	0,00	0,00	0,00	0,00	0,00	0,00	0,00
55232 colonie, case per ferie e case di riposo	9,92	9,92	10,08	10,08	10,25	11,08	11,71	11,93	9,62	10,64	10,82	10,91	9,62	11,93	10,58
55234 affittacamere per brevi soggiorni, case per vacanze	2,00	2,00	2,33	2,00	2,00	2,00	1,75	1,75	1,75	1,33	1,40	1,40	1,33	2,33	1,81
55235 agriturismo	0,00	0,00	0,00	0,00	0,00	0,00	0,00	0,00	0,00	0,00	0,00	0,00	0,00	0,00	0,00
55236 altri es. alberghieri compl. (compresi i residence)	1,00	1,50	1,50	1,50	2,00	2,00	2,00	2,00	2,00	2,00	3,50	2,00	1,00	3,50	1,92
totale	5,78	5,77	6,08	7,31	7,39	9,83	10,33	10,47	8,95	5,80	5,52	5,39	5,39	10,47	7,38

tavola 11.2 - provincia di Ancona - anno 2004

n. lavoratori dipendenti

	gennaio	febbraio	marzo	aprile	maggio	giugno	luglio	agosto	settembre	ottobre	novembre	dicembre	min	max	media
55110 alberghi e motel, con ristorante	494	480	503	777	832	1.449	1.636	1.647	1.465	741	604	590	480	1.647	935
55120 alberghi e motel, senza ristorante	138	108	111	196	198	198	218	216	199	150	109	160	108	218	167
55211 ostelli della gioventù	5	5	4	5	5	5	5	5	5	5	5	5	4	5	5
55212 rifugi di montagna	0	0	0	0	0	0	0	0	0	0	0	0	0	0	0
55220 campeggi e aree attrezzate per roulotte	17	24	33	47	63	101	115	116	82	17	16	18	16	116	54
55231 villaggi turistici	0	0	0	0	0	0	0	0	0	0	0	0	0	0	0
55232 colonie, case per ferie e case di riposo	110	106	108	115	121	120	117	115	120	116	110	98	98	121	113
55234 affittacamere per brevi soggiorni, case per vacanze	6	6	6	8	8	12	19	18	10	6	8	7	6	19	10
55235 agriturismo	0	0	0	0	0	0	0	0	0	0	0	0	0	0	0
55236 altri es. alberghieri compl. (compresi i residence)	4	7	8	8	8	10	8	8	9	9	7	6	4	10	8
totale	774	736	773	1.156	1.235	1.895	2.118	2.125	1.890	1.044	859	884	736	2.125	1.291

n. aziende con lavoratori dipendenti

	gennaio	febbraio	marzo	aprile	maggio	giugno	luglio	agosto	settembre	ottobre	novembre	dicembre	min	max	media
55110 alberghi e motel, con ristorante	67	68	72	98	106	137	140	143	137	87	79	76	67	143	101
55120 alberghi e motel, senza ristorante	18	18	19	20	21	21	22	22	22	19	19	18	18	22	20
55211 ostelli della gioventù	1	1	1	1	1	1	1	1	1	1	1	1	1	1	1
55212 rifugi di montagna	0	0	0	0	0	0	0	0	0	0	0	0	0	0	0
55220 campeggi e aree attrezzate per roulotte	8	8	8	8	11	16	17	17	13	9	8	8	8	17	11
55231 villaggi turistici	0	0	0	0	0	0	0	0	0	0	0	0	0	0	0
55232 colonie, case per ferie e case di riposo	6	6	7	7	7	7	7	7	7	7	7	7	6	7	7
55234 affittacamere per brevi soggiorni, case per vacanze	3	3	3	4	4	5	5	5	4	3	3	2	2	5	4
55235 agriturismo	0	0	0	0	0	0	0	0	0	0	0	0	0	0	0
55236 altri es. alberghieri compl. (compresi i residence)	2	2	2	2	2	2	3	3	3	3	3	2	2	3	2
totale	105	106	112	140	152	189	195	198	187	129	120	114	105	198	146

n. lavoratori dipendenti / n. aziende con lavoratori dipendenti

	gennaio	febbraio	marzo	aprile	maggio	giugno	luglio	agosto	settembre	ottobre	novembre	dicembre	min	max	media
55110 alberghi e motel, con ristorante	7,37	7,06	6,99	7,93	7,85	10,58	11,69	11,52	10,69	8,52	7,65	7,76	6,99	11,69	8,80
55120 alberghi e motel, senza ristorante	7,67	6,00	5,84	9,80	9,43	9,43	9,91	9,82	9,05	7,89	5,74	8,89	5,74	9,91	8,29
55211 ostelli della gioventù	5,00	5,00	4,00	5,00	5,00	5,00	5,00	5,00	5,00	5,00	5,00	5,00	4,00	5,00	4,92
55212 rifugi di montagna	0,00	0,00	0,00	0,00	0,00	0,00	0,00	0,00	0,00	0,00	0,00	0,00	0,00	0,00	0,00
55220 campeggi e aree attrezzate per roulotte	2,13	3,00	4,13	5,88	5,73	6,31	6,76	6,82	6,31	1,89	2,00	2,25	1,89	6,82	4,43
55231 villaggi turistici	0,00	0,00	0,00	0,00	0,00	0,00	0,00	0,00	0,00	0,00	0,00	0,00	0,00	0,00	0,00
55232 colonie, case per ferie e case di riposo	18,33	17,67	15,43	16,43	17,29	17,14	16,71	16,43	17,14	16,57	15,71	14,00	14,00	18,33	16,57
55234 affittacamere per brevi soggiorni, case per vacanze	2,00	2,00	2,00	2,00	2,00	2,40	3,80	3,60	2,50	2,00	2,67	3,50	2,00	3,80	2,54
55235 agriturismo	0,00	0,00	0,00	0,00	0,00	0,00	0,00	0,00	0,00	0,00	0,00	0,00	0,00	0,00	0,00
55236 altri es. alberghieri compl. (compresi i residence)	2,00	3,50	4,00	4,00	4,00	5,00	2,67	2,67	3,00	3,00	2,33	3,00	2,00	5,00	3,26
totale	7,37	6,94	6,90	8,26	8,13	10,03	10,86	10,73	10,11	8,09	7,16	7,75	6,90	10,86	8,53

tabola 11.3 - provincia di Macerata - anno 2004

n. lavoratori dipendenti

	gennaio	febbraio	marzo	aprile	maggio	giugno	luglio	agosto	settembre	ottobre	novembre	dicembre	min	max	media
55110 alberghi e motel, con ristorante	237	264	286	304	346	384	422	401	426	350	285	346	237	426	338
55120 alberghi e motel, senza ristorante	21	21	20	20	22	22	22	28	23	24	21	26	20	28	23
55211 ostelli della gioventù	2	3	3	3	3	3	3	3	3	2	2	2	2	3	3
55212 rifugi di montagna	0	0	0	0	0	0	0	0	0	0	0	0	0	0	0
55220 campeggi e aree attrezzate per roulotte	14	13	14	14	26	35	47	49	35	12	14	12	12	49	24
55231 villaggi turistici	0	0	0	0	0	0	0	0	0	0	0	0	0	0	0
55232 colonie, case per ferie e case di riposo	11	11	11	11	11	11	11	11	10	9	10	9	9	11	11
55234 affittacamere per brevi soggiorni, case per vacanze	5	9	5	12	14	15	7	7	21	7	8	7	5	21	10
55235 agriturismo	0	0	0	0	0	0	0	0	0	0	0	0	0	0	0
55236 altri es. alberghieri compl. (compresi i residence)	52	48	48	49	56	49	54	49	49	55	43	58	43	58	51
totale	342	369	387	413	478	519	566	548	567	459	383	460	342	567	458

n. aziende con lavoratori dipendenti

	gennaio	febbraio	marzo	aprile	maggio	giugno	luglio	agosto	settembre	ottobre	novembre	dicembre	min	max	media
55110 alberghi e motel, con ristorante	52	54	57	59	59	58	63	70	65	55	57	60	52	70	59
55120 alberghi e motel, senza ristorante	5	6	6	6	6	6	6	7	6	7	6	7	5	7	6
55211 ostelli della gioventù	1	1	1	1	1	1	1	1	1	1	1	1	1	1	1
55212 rifugi di montagna	0	0	0	0	0	0	0	0	0	0	0	0	0	0	0
55220 campeggi e aree attrezzate per roulotte	6	6	6	6	5	7	7	8	7	4	4	4	4	8	6
55231 villaggi turistici	0	0	0	0	0	0	0	0	0	0	0	0	0	0	0
55232 colonie, case per ferie e case di riposo	1	1	1	1	1	1	1	1	1	1	1	1	1	1	1
55234 affittacamere per brevi soggiorni, case per vacanze	2	2	2	2	2	3	3	3	3	2	1	2	1	3	2
55235 agriturismo	0	0	0	0	0	0	0	0	0	0	0	0	0	0	0
55236 altri es. alberghieri compl. (compresi i residence)	5	5	4	4	4	4	4	4	4	4	4	4	4	5	4
totale	72	75	77	79	78	80	85	94	87	74	74	79	72	94	80

n. lavoratori dipendenti / n. aziende con lavoratori dipendenti

	gennaio	febbraio	marzo	aprile	maggio	giugno	luglio	agosto	settembre	ottobre	novembre	dicembre	min	max	media
55110 alberghi e motel, con ristorante	4,56	4,89	5,02	5,15	5,86	6,62	6,70	5,73	6,55	6,36	5,00	5,77	4,56	6,70	5,68
55120 alberghi e motel, senza ristorante	4,20	3,50	3,33	3,33	3,67	3,67	3,67	4,00	3,83	3,43	3,50	3,71	3,33	4,20	3,65
55211 ostelli della gioventù	2,00	3,00	3,00	3,00	3,00	3,00	3,00	3,00	3,00	2,00	2,00	2,00	2,00	3,00	2,67
55212 rifugi di montagna	0,00	0,00	0,00	0,00	0,00	0,00	0,00	0,00	0,00	0,00	0,00	0,00	0,00	0,00	0,00
55220 campeggi e aree attrezzate per roulotte	2,33	2,17	2,33	2,33	5,20	5,00	6,71	6,13	5,00	3,00	3,50	3,00	2,17	6,71	3,89
55231 villaggi turistici	0,00	0,00	0,00	0,00	0,00	0,00	0,00	0,00	0,00	0,00	0,00	0,00	0,00	0,00	0,00
55232 colonie, case per ferie e case di riposo	11,00	11,00	11,00	11,00	11,00	11,00	11,00	11,00	10,00	9,00	10,00	9,00	9,00	11,00	10,50
55234 affittacamere per brevi soggiorni, case per vacanze	2,50	4,50	2,50	6,00	7,00	5,00	2,33	2,33	7,00	3,50	8,00	3,50	2,33	8,00	4,51
55235 agriturismo	0,00	0,00	0,00	0,00	0,00	0,00	0,00	0,00	0,00	0,00	0,00	0,00	0,00	0,00	0,00
55236 altri es. alberghieri compl. (compresi i residence)	10,40	9,60	12,00	12,25	14,00	12,25	13,50	12,25	12,25	13,75	10,75	14,50	9,60	14,50	12,29
totale	4,75	4,92	5,03	5,23	6,13	6,49	6,66	5,83	6,52	6,20	5,18	5,82	4,75	6,66	5,73

tabola 11.4 - provincia di Ascoli Piceno - anno 2004

n. lavoratori dipendenti

	gennaio	febbraio	marzo	aprile	maggio	giugno	luglio	agosto	settembre	ottobre	novembre	dicembre	min	max	media
55110 alberghi e motel, con ristorante	239	235	251	286	460	748	875	880	758	356	285	303	235	880	473
55120 alberghi e motel, senza ristorante	81	66	75	109	275	707	802	804	609	93	66	71	66	804	313
55211 ostelli della gioventù	0	0	0	0	0	0	0	0	0	0	0	0	0	0	0
55212 rifugi di montagna	0	0	0	0	0	0	0	4	2	0	0	0	0	4	1
55220 campeggi e aree attrezzate per roulotte	15	17	14	21	35	60	93	95	64	18	12	7	7	95	38
55231 villaggi turistici	27	32	44	64	79	89	101	95	76	37	34	32	27	101	59
55232 colonie, case per ferie e case di riposo	0	0	0	0	0	0	0	0	0	0	0	0	0	0	0
55234 affittacamere per brevi soggiorni, case per vacanze	0	0	0	0	0	1	1	1	1	0	0	0	0	1	0
55235 agriturismo	0	0	0	0	0	0	0	0	0	0	0	0	0	0	0
55236 altri es. alberghieri compl. (compresi i residence)	5	6	8	8	19	36	37	36	30	7	6	6	5	37	17
totale	367	356	392	488	868	1.641	1.909	1.915	1.540	511	403	419	356	1.915	901

n. aziende con lavoratori dipendenti

	gennaio	febbraio	marzo	aprile	maggio	giugno	luglio	agosto	settembre	ottobre	novembre	dicembre	min	max	media
55110 alberghi e motel, con ristorante	47	48	47	53	65	82	87	89	83	61	56	57	47	89	65
55120 alberghi e motel, senza ristorante	17	18	19	25	39	67	72	73	68	25	19	20	17	73	39
55211 ostelli della gioventù	0	0	0	0	0	0	0	0	0	0	0	0	0	0	0
55212 rifugi di montagna	0	0	0	0	0	0	0	2	1	0	0	0	0	2	0
55220 campeggi e aree attrezzate per roulotte	7	8	9	10	10	12	15	15	13	8	6	5	5	15	10
55231 villaggi turistici	5	5	5	5	6	8	8	8	8	6	6	6	5	8	6
55232 colonie, case per ferie e case di riposo	0	0	0	0	0	0	0	0	0	0	0	0	0	0	0
55234 affittacamere per brevi soggiorni, case per vacanze	0	0	0	0	0	1	1	1	1	0	0	0	0	1	0
55235 agriturismo	0	0	0	0	0	0	0	0	0	0	0	0	0	0	0
55236 altri es. alberghieri compl. (compresi i residence)	3	3	4	4	5	6	6	6	6	3	3	3	3	6	4
totale	79	82	84	97	125	176	189	194	180	103	90	91	79	194	124

n. lavoratori dipendenti / n. aziende con lavoratori dipendenti

	gennaio	febbraio	marzo	aprile	maggio	giugno	luglio	agosto	settembre	ottobre	novembre	dicembre	min	max	media
55110 alberghi e motel, con ristorante	5,09	4,90	5,34	5,40	7,08	9,12	10,06	9,89	9,13	5,84	5,09	5,32	4,90	10,06	6,85
55120 alberghi e motel, senza ristorante	4,76	3,67	3,95	4,36	7,05	10,55	11,14	11,01	8,96	3,72	3,47	3,55	3,47	11,14	6,35
55211 ostelli della gioventù	0,00	0,00	0,00	0,00	0,00	0,00	0,00	0,00	0,00	0,00	0,00	0,00	0,00	0,00	0,00
55212 rifugi di montagna	0,00	0,00	0,00	0,00	0,00	0,00	0,00	2,00	2,00	0,00	0,00	0,00	0,00	2,00	0,33
55220 campeggi e aree attrezzate per roulotte	2,14	2,13	1,56	2,10	3,50	5,00	6,20	6,33	4,92	2,25	2,00	1,40	1,40	6,33	3,29
55231 villaggi turistici	5,40	6,40	8,80	12,80	13,17	11,13	12,63	11,88	9,50	6,17	5,67	5,33	5,33	13,17	9,07
55232 colonie, case per ferie e case di riposo	0,00	0,00	0,00	0,00	0,00	0,00	0,00	0,00	0,00	0,00	0,00	0,00	0,00	0,00	0,00
55234 affittacamere per brevi soggiorni, case per vacanze	0,00	0,00	0,00	0,00	0,00	1,00	1,00	1,00	1,00	0,00	0,00	0,00	0,00	1,00	0,33
55235 agriturismo	0,00	0,00	0,00	0,00	0,00	0,00	0,00	0,00	0,00	0,00	0,00	0,00	0,00	0,00	0,00
55236 altri es. alberghieri compl. (compresi i residence)	1,67	2,00	2,00	2,00	3,80	6,00	6,17	6,00	5,00	2,33	2,00	2,00	1,67	6,17	3,41
totale	4,65	4,34	4,67	5,03	6,94	9,32	10,10	9,87	8,56	4,96	4,48	4,60	4,34	10,10	6,46

tabella 12 - Regione Lazio - anno 2004

n. lavoratori dipendenti

	gennaio	febbraio	marzo	aprile	maggio	giugno	luglio	agosto	settembre	ottobre	novembre	dicembre	min	max	media
55110 alberghi e motel, con ristorante	11.587	11.399	11.840	12.237	13.186	14.154	14.302	13.789	14.114	13.214	12.147	12.229	11.399	14.302	12.850
55120 alberghi e motel, senza ristorante	5.069	5.069	5.216	5.317	5.476	5.540	5.562	5.413	5.641	5.624	5.424	5.425	5.069	5.641	5.398
55211 ostelli della gioventù	220	213	226	254	250	267	274	270	283	285	264	235	213	285	253
55212 rifugi di montagna	0	0	0	0	0	0	0	0	0	0	0	0	0	0	0
55220 campeggi e aree attrezzate per roulotte	240	254	267	399	452	551	631	642	515	346	275	253	240	642	402
55231 villaggi turistici	667	688	699	730	1.003	1.447	1.611	1.607	1.522	865	473	667	473	1.611	998
55232 colonie, case per ferie e case di riposo	962	975	990	994	1.021	1.022	1.026	1.011	1.006	1.008	1.016	1.019	962	1.026	1.004
55234 affittacamere per brevi soggiorni, case per vacanze	189	208	218	222	228	236	248	247	246	229	216	228	189	248	226
55235 agriturismo	12	14	15	17	18	17	18	17	15	14	16	17	12	18	16
55236 altri es. alberghieri compl. (compresi i residence)	790	796	820	845	862	861	862	850	858	860	760	832	760	862	833
totale	19.736	19.616	20.291	21.015	22.496	24.095	24.534	23.846	24.200	22.445	20.591	20.905	19.616	24.534	21.981

n. aziende con lavoratori dipendenti

	gennaio	febbraio	marzo	aprile	maggio	giugno	luglio	agosto	settembre	ottobre	novembre	dicembre	min	max	media
55110 alberghi e motel, con ristorante	610	606	628	659	683	729	770	772	771	708	637	633	606	772	684
55120 alberghi e motel, senza ristorante	398	397	406	415	417	427	433	429	428	424	415	413	397	433	417
55211 ostelli della gioventù	5	5	5	5	4	4	4	4	5	5	5	5	4	5	5
55212 rifugi di montagna	0	0	0	0	0	0	0	0	0	0	0	0	0	0	0
55220 campeggi e aree attrezzate per roulotte	52	53	54	61	66	68	74	75	72	60	55	54	52	75	62
55231 villaggi turistici	23	24	22	21	23	25	24	24	23	22	20	20	20	25	23
55232 colonie, case per ferie e case di riposo	188	188	189	190	196	200	196	197	194	193	195	195	188	200	193
55234 affittacamere per brevi soggiorni, case per vacanze	71	74	76	78	80	81	88	89	89	84	81	81	71	89	81
55235 agriturismo	8	9	10	10	11	11	12	12	11	12	12	12	8	12	11
55236 altri es. alberghieri compl. (compresi i residence)	115	116	116	118	117	117	117	115	119	118	113	115	113	119	116
totale	1.470	1.472	1.506	1.557	1.597	1.662	1.718	1.717	1.712	1.625	1.533	1.528	1.470	1.718	1.591

n. lavoratori dipendenti / n. aziende con lavoratori dipendenti

	gennaio	febbraio	marzo	aprile	maggio	giugno	luglio	agosto	settembre	ottobre	novembre	dicembre	min	max	media
55110 alberghi e motel, con ristorante	19,00	18,81	18,85	18,57	19,31	19,42	18,57	17,86	18,31	18,66	19,07	19,32	17,86	19,42	18,81
55120 alberghi e motel, senza ristorante	12,74	12,77	12,85	12,81	13,13	12,97	12,85	12,62	13,18	13,26	13,07	13,14	12,62	13,26	12,95
55211 ostelli della gioventù	44,00	42,60	45,20	50,80	62,50	66,75	68,50	67,50	56,60	57,00	52,80	47,00	42,60	68,50	55,10
55212 rifugi di montagna	0,00	0,00	0,00	0,00	0,00	0,00	0,00	0,00	0,00	0,00	0,00	0,00	0,00	0,00	0,00
55220 campeggi e aree attrezzate per roulotte	4,62	4,79	4,94	6,54	6,85	8,10	8,53	8,56	7,15	5,77	5,00	4,69	4,62	8,56	6,29
55231 villaggi turistici	29,00	28,67	31,77	34,76	43,61	57,88	67,13	66,96	66,17	39,32	23,65	33,35	23,65	67,13	43,52
55232 colonie, case per ferie e case di riposo	5,12	5,19	5,24	5,23	5,21	5,11	5,23	5,13	5,19	5,22	5,21	5,23	5,11	5,24	5,19
55234 affittacamere per brevi soggiorni, case per vacanze	2,66	2,81	2,87	2,85	2,85	2,91	2,82	2,78	2,76	2,73	2,67	2,81	2,66	2,91	2,79
55235 agriturismo	1,50	1,56	1,50	1,70	1,64	1,55	1,50	1,42	1,36	1,27	1,33	1,42	1,27	1,70	1,48
55236 altri es. alberghieri compl. (compresi i residence)	6,87	6,86	7,07	7,16	7,37	7,36	7,37	7,39	7,21	7,29	6,73	7,23	6,73	7,39	7,16
totale	13,43	13,33	13,47	13,50	14,09	14,50	14,28	13,89	14,14	13,81	13,43	13,68	13,33	14,498	13,795

tavola 12.1 - provincia di Viterbo - anno 2004

n. lavoratori dipendenti

	gennaio	febbraio	marzo	aprile	maggio	giugno	luglio	agosto	settembre	ottobre	novembre	dicembre	min	max	media
55110 alberghi e motel, con ristorante	88	87	88	91	94	95	102	107	107	95	93	87	87	107	95
55120 alberghi e motel, senza ristorante	43	41	42	41	48	48	49	46	48	43	43	37	37	49	44
55211 ostelli della gioventù	0	0	0	0	0	0	0	0	0	0	0	0	0	0	0
55212 rifugi di montagna	0	0	0	0	0	0	0	0	0	0	0	0	0	0	0
55220 campeggi e aree attrezzate per roulotte	67	71	75	90	92	113	122	126	112	80	63	57	57	126	89
55231 villaggi turistici	0	0	0	0	0	1	1	1	1	0	0	0	0	1	0
55232 colonie, case per ferie e case di riposo	16	14	14	13	13	19	20	21	20	15	17	18	13	21	17
55234 affittacamere per brevi soggiorni, case per vacanze	11	11	12	12	11	11	11	11	11	11	11	12	11	12	11
55235 agriturismo	1	1	2	2	2	2	2	2	2	2	2	2	1	2	2
55236 altri es. alberghieri compl. (compresi i residence)	8	8	8	8	8	8	8	8	8	8	8	8	8	8	8
totale	234	233	241	257	268	297	315	322	309	254	237	221	221	322	266

n. aziende con lavoratori dipendenti

	gennaio	febbraio	marzo	aprile	maggio	giugno	luglio	agosto	settembre	ottobre	novembre	dicembre	min	max	media
55110 alberghi e motel, con ristorante	15	15	17	18	20	20	21	20	19	18	16	16	15	21	18
55120 alberghi e motel, senza ristorante	11	11	12	12	12	12	12	12	12	12	12	10	10	12	12
55211 ostelli della gioventù	0	0	0	0	0	0	0	0	0	0	0	0	0	0	0
55212 rifugi di montagna	0	0	0	0	0	0	0	0	0	0	0	0	0	0	0
55220 campeggi e aree attrezzate per roulotte	4	5	5	8	11	11	12	12	12	8	5	5	4	12	8
55231 villaggi turistici	0	0	0	0	0	1	1	1	1	0	0	0	0	1	0
55232 colonie, case per ferie e case di riposo	5	5	5	4	4	6	6	6	6	5	5	6	4	6	5
55234 affittacamere per brevi soggiorni, case per vacanze	5	5	5	5	5	5	5	5	5	5	5	5	5	5	5
55235 agriturismo	1	1	2	2	2	2	2	2	2	2	2	2	1	2	2
55236 altri es. alberghieri compl. (compresi i residence)	1	1	1	1	1	1	1	1	1	1	1	1	1	1	1
totale	42	43	47	50	55	58	60	59	58	51	46	45	42	60	51

n. lavoratori dipendenti / n. aziende con lavoratori dipendenti

	gennaio	febbraio	marzo	aprile	maggio	giugno	luglio	agosto	settembre	ottobre	novembre	dicembre	min	max	media
55110 alberghi e motel, con ristorante	5,87	5,80	5,18	5,06	4,70	4,75	4,86	5,35	5,63	5,28	5,81	5,44	4,70	5,87	5,31
55120 alberghi e motel, senza ristorante	3,91	3,73	3,50	3,42	4,00	4,00	4,08	3,83	4,00	3,58	3,58	3,70	3,42	4,08	3,78
55211 ostelli della gioventù	0,00	0,00	0,00	0,00	0,00	0,00	0,00	0,00	0,00	0,00	0,00	0,00	0,00	0,00	0,00
55212 rifugi di montagna	0,00	0,00	0,00	0,00	0,00	0,00	0,00	0,00	0,00	0,00	0,00	0,00	0,00	0,00	0,00
55220 campeggi e aree attrezzate per roulotte	16,75	14,20	15,00	11,25	8,36	10,27	10,17	10,50	9,33	10,00	12,60	11,40	8,36	16,75	11,65
55231 villaggi turistici	0,00	0,00	0,00	0,00	0,00	1,00	1,00	1,00	1,00	0,00	0,00	0,00	0,00	1,00	0,33
55232 colonie, case per ferie e case di riposo	3,20	2,80	2,80	3,25	3,25	3,17	3,33	3,50	3,33	3,00	3,40	3,00	2,80	3,50	3,17
55234 affittacamere per brevi soggiorni, case per vacanze	2,20	2,20	2,40	2,40	2,20	2,20	2,20	2,20	2,20	2,20	2,20	2,40	2,20	2,40	2,25
55235 agriturismo	1,00	1,00	1,00	1,00	1,00	1,00	1,00	1,00	1,00	1,00	1,00	1,00	1,00	1,00	1,00
55236 altri es. alberghieri compl. (compresi i residence)	8,00	8,00	8,00	8,00	8,00	8,00	8,00	8,00	8,00	8,00	8,00	8,00	8,00	8,00	8,00
totale	5,57	5,42	5,13	5,14	4,87	5,12	5,25	5,46	5,33	4,98	5,15	4,91	4,87	5,57	5,19

tabola 12.2 - provincia di Rieti - anno 2004

n. lavoratori dipendenti

	gennaio	febbraio	marzo	aprile	maggio	giugno	luglio	agosto	settembre	ottobre	novembre	dicembre	min	max	media
55110 alberghi e motel, con ristorante	73	60	61	57	55	85	110	109	91	60	51	83	51	110	75
55120 alberghi e motel, senza ristorante	52	52	54	52	51	51	53	53	54	53	50	53	50	54	52
55211 ostelli della gioventù	1	1	1	1	1	1	1	1	1	1	1	2	1	2	1
55212 rifugi di montagna	0	0	0	0	0	0	0	0	0	0	0	0	0	0	0
55220 campeggi e aree attrezzate per roulotte	0	0	0	0	0	0	0	0	0	0	0	0	0	0	0
55231 villaggi turistici	1	1	1	1	2	4	4	4	3	2	2	2	1	4	2
55232 colonie, case per ferie e case di riposo	10	15	15	16	16	13	13	13	13	13	11	11	10	16	13
55234 affittacamere per brevi soggiorni, case per vacanze	1	1	1	1	4	4	4	4	4	4	3	3	1	4	3
55235 agriturismo	0	0	0	0	0	0	0	0	0	0	0	0	0	0	0
55236 altri es. alberghieri compl. (compresi i residence)	0	0	0	0	0	0	0	0	0	0	0	0	0	0	0
totale	138	130	133	128	129	158	185	184	166	133	118	154	118	185	146

n. aziende con lavoratori dipendenti

	gennaio	febbraio	marzo	aprile	maggio	giugno	luglio	agosto	settembre	ottobre	novembre	dicembre	min	max	media
55110 alberghi e motel, con ristorante	15	14	14	13	15	16	17	17	17	16	13	16	13	17	15
55120 alberghi e motel, senza ristorante	9	9	9	9	9	9	9	9	9	9	9	9	9	9	9
55211 ostelli della gioventù	1	1	1	1	1	1	1	1	1	1	1	1	1	1	1
55212 rifugi di montagna	0	0	0	0	0	0	0	0	0	0	0	0	0	0	0
55220 campeggi e aree attrezzate per roulotte	0	0	0	0	0	0	0	0	0	0	0	0	0	0	0
55231 villaggi turistici	1	1	1	1	1	1	1	1	1	1	1	1	1	1	1
55232 colonie, case per ferie e case di riposo	4	5	5	6	6	5	5	5	5	5	4	4	4	6	5
55234 affittacamere per brevi soggiorni, case per vacanze	1	1	1	1	2	2	2	2	2	2	1	1	1	2	2
55235 agriturismo	0	0	0	0	0	0	0	0	0	0	0	0	0	0	0
55236 altri es. alberghieri compl. (compresi i residence)	0	0	0	0	0	0	0	0	0	0	0	0	0	0	0
totale	31	31	31	31	34	34	35	35	35	34	29	32	29	35	33

n. lavoratori dipendenti / n. aziende con lavoratori dipendenti

	gennaio	febbraio	marzo	aprile	maggio	giugno	luglio	agosto	settembre	ottobre	novembre	dicembre	min	max	media
55110 alberghi e motel, con ristorante	4,87	4,29	4,36	4,38	3,67	5,31	6,47	6,41	5,35	3,75	3,92	5,19	3,67	6,47	4,83
55120 alberghi e motel, senza ristorante	5,78	5,78	6,00	5,78	5,67	5,67	5,89	5,89	6,00	5,89	5,56	5,89	5,56	6,00	5,81
55211 ostelli della gioventù	1,00	1,00	1,00	1,00	1,00	1,00	1,00	1,00	1,00	1,00	1,00	2,00	1,00	2,00	1,08
55212 rifugi di montagna	0,00	0,00	0,00	0,00	0,00	0,00	0,00	0,00	0,00	0,00	0,00	0,00	0,00	0,00	0,00
55220 campeggi e aree attrezzate per roulotte	0,00	0,00	0,00	0,00	0,00	0,00	0,00	0,00	0,00	0,00	0,00	0,00	0,00	0,00	0,00
55231 villaggi turistici	1,00	1,00	1,00	1,00	2,00	4,00	4,00	4,00	3,00	2,00	2,00	2,00	1,00	4,00	2,25
55232 colonie, case per ferie e case di riposo	2,50	3,00	3,00	2,67	2,67	2,60	2,60	2,60	2,60	2,60	2,75	2,75	2,50	3,00	2,69
55234 affittacamere per brevi soggiorni, case per vacanze	1,00	1,00	1,00	1,00	2,00	2,00	2,00	2,00	2,00	2,00	3,00	3,00	1,00	3,00	1,83
55235 agriturismo	0,00	0,00	0,00	0,00	0,00	0,00	0,00	0,00	0,00	0,00	0,00	0,00	0,00	0,00	0,00
55236 altri es. alberghieri compl. (compresi i residence)	0,00	0,00	0,00	0,00	0,00	0,00	0,00	0,00	0,00	0,00	0,00	0,00	0,00	0,00	0,00
totale	4,45	4,19	4,29	4,13	3,79	4,65	5,29	5,26	4,74	3,91	4,07	4,81	3,79	5,29	4,47

tabola 12.3 - provincia di Roma - anno 2004

n. lavoratori dipendenti

	gennaio	febbraio	marzo	aprile	maggio	giugno	luglio	agosto	settembre	ottobre	novembre	dicembre	min	max	media
55110 alberghi e motel, con ristorante	10.421	10.342	10.592	10.794	11.533	11.980	11.819	11.242	11.713	11.421	10.975	10.943	10.342	11.980	11.148
55120 alberghi e motel, senza ristorante	4.709	4.699	4.870	4.991	5.101	5.110	5.106	4.964	5.222	5.236	5.087	5.026	4.699	5.236	5.010
55211 ostelli della gioventù	219	212	225	253	249	266	273	269	282	284	263	233	212	284	252
55212 rifugi di montagna	0	0	0	0	0	0	0	0	0	0	0	0	0	0	0
55220 campeggi e aree attrezzate per roulotte	78	87	89	140	154	172	196	191	173	132	106	94	78	196	134
55231 villaggi turistici	659	679	690	722	988	1.428	1.579	1.576	1.493	843	463	657	463	1.579	981
55232 colonie, case per ferie e case di riposo	877	887	894	895	917	915	916	894	888	901	912	922	877	922	902
55234 affittacamere per brevi soggiorni, case per vacanze	163	183	190	190	193	198	202	198	199	196	187	199	163	202	192
55235 agriturismo	11	13	13	15	16	15	15	14	12	11	13	14	11	16	14
55236 altri es. alberghieri compl. (compresi i residence)	731	749	760	768	778	785	779	757	771	779	714	769	714	785	762
totale	17.868	17.851	18.323	18.768	19.929	20.869	20.885	20.105	20.753	19.803	18.720	18.857	17.851	20.885	19.394

n. aziende con lavoratori dipendenti

	gennaio	febbraio	marzo	aprile	maggio	giugno	luglio	agosto	settembre	ottobre	novembre	dicembre	min	max	media
55110 alberghi e motel, con ristorante	457	457	458	465	472	468	475	470	475	475	472	469	457	475	468
55120 alberghi e motel, senza ristorante	358	359	366	371	375	375	378	374	374	375	377	377	358	378	372
55211 ostelli della gioventù	4	4	4	4	3	3	3	3	4	4	4	4	3	4	4
55212 rifugi di montagna	0	0	0	0	0	0	0	0	0	0	0	0	0	0	0
55220 campeggi e aree attrezzate per roulotte	24	24	24	26	27	27	28	27	27	27	25	25	24	28	26
55231 villaggi turistici	18	19	18	17	18	19	18	18	17	17	16	16	16	19	18
55232 colonie, case per ferie e case di riposo	165	165	165	165	169	172	168	168	165	167	170	168	165	172	167
55234 affittacamere per brevi soggiorni, case per vacanze	60	63	65	67	67	67	69	70	71	70	69	70	60	71	67
55235 agriturismo	7	8	8	8	9	9	9	9	8	8	9	9	7	9	8
55236 altri es. alberghieri compl. (compresi i residence)	105	106	106	107	106	106	105	101	105	105	104	106	101	107	105
totale	1.198	1.205	1.214	1.230	1.246	1.246	1.253	1.240	1.246	1.248	1.246	1.244	1.198	1.253	1.235

n. lavoratori dipendenti / n. aziende con lavoratori dipendenti

	gennaio	febbraio	marzo	aprile	maggio	giugno	luglio	agosto	settembre	ottobre	novembre	dicembre	min	max	media
55110 alberghi e motel, con ristorante	22,80	22,63	23,13	23,21	24,43	25,60	24,88	23,92	24,66	24,04	23,25	23,33	22,63	25,60	23,82
55120 alberghi e motel, senza ristorante	13,15	13,09	13,31	13,45	13,60	13,63	13,51	13,27	13,96	13,96	13,49	13,33	13,09	13,96	13,48
55211 ostelli della gioventù	54,75	53,00	56,25	63,25	83,00	88,67	91,00	89,67	70,50	71,00	65,75	58,25	53,00	91,00	70,42
55212 rifugi di montagna	0,00	0,00	0,00	0,00	0,00	0,00	0,00	0,00	0,00	0,00	0,00	0,00	0,00	0,00	0,00
55220 campeggi e aree attrezzate per roulotte	3,25	3,63	3,71	5,38	5,70	6,37	7,00	7,07	6,41	4,89	4,24	3,76	3,25	7,07	5,12
55231 villaggi turistici	36,61	35,74	38,33	42,47	54,89	75,16	87,72	87,56	87,82	49,59	28,94	41,06	28,94	87,82	55,49
55232 colonie, case per ferie e case di riposo	5,32	5,38	5,42	5,42	5,43	5,32	5,45	5,32	5,38	5,40	5,36	5,49	5,32	5,49	5,39
55234 affittacamere per brevi soggiorni, case per vacanze	2,72	2,90	2,92	2,84	2,88	2,96	2,93	2,83	2,80	2,80	2,71	2,84	2,71	2,96	2,84
55235 agriturismo	1,57	1,63	1,63	1,88	1,78	1,67	1,67	1,56	1,50	1,38	1,44	1,56	1,38	1,88	1,60
55236 altri es. alberghieri compl. (compresi i residence)	6,96	7,07	7,17	7,18	7,34	7,41	7,42	7,50	7,34	7,42	6,87	7,25	6,87	7,50	7,24
totale	14,91	14,81	15,09	15,26	15,99	16,75	16,67	16,21	16,66	15,87	15,02	15,16	14,81	16,75	15,70

tabella 12.4 - provincia di Latina - anno 2004

n. lavoratori dipendenti

	gennaio	febbraio	marzo	aprile	maggio	giugno	luglio	agosto	settembre	ottobre	novembre	dicembre	min	max	media
55110 alberghi e motel, con ristorante	462	444	536	703	864	1.190	1.350	1.362	1.234	867	521	547	444	1.362	840
55120 alberghi e motel, senza ristorante	59	61	68	89	95	126	155	156	144	106	64	61	59	156	99
55211 ostelli della gioventù	0	0	0	0	0	0	0	0	0	0	0	0	0	0	0
55212 rifugi di montagna	0	0	0	0	0	0	0	0	0	0	0	0	0	0	0
55220 campeggi e aree attrezzate per roulotte	95	96	103	169	206	266	313	325	230	134	106	102	95	325	179
55231 villaggi turistici	4	4	3	3	7	7	8	8	8	4	3	3	3	8	5
55232 colonie, case per ferie e case di riposo	57	57	65	68	72	72	73	78	80	75	71	64	57	80	69
55234 affittacamere per brevi soggiorni, case per vacanze	14	13	15	19	19	22	23	23	21	17	14	14	13	23	18
55235 agriturismo	0	0	0	0	0	0	1	1	1	1	1	1	0	1	1
55236 altri es. alberghieri compl. (compresi i residence)	4	4	3	4	6	15	16	16	14	7	4	4	3	16	8
totale	695	679	793	1.055	1.269	1.698	1.939	1.969	1.732	1.211	784	796	679	1.969	1.218

n. aziende con lavoratori dipendenti

	gennaio	febbraio	marzo	aprile	maggio	giugno	luglio	agosto	settembre	ottobre	novembre	dicembre	min	max	media
55110 alberghi e motel, con ristorante	65	65	71	83	87	98	101	104	101	88	74	71	65	104	84
55120 alberghi e motel, senza ristorante	10	9	9	9	9	16	16	16	15	13	9	9	9	16	12
55211 ostelli della gioventù	0	0	0	0	0	0	0	0	0	0	0	0	0	0	0
55212 rifugi di montagna	0	0	0	0	0	0	0	0	0	0	0	0	0	0	0
55220 campeggi e aree attrezzate per roulotte	24	24	25	27	28	30	34	36	33	25	25	24	24	36	28
55231 villaggi turistici	3	3	2	2	2	2	2	2	2	2	2	2	2	3	2
55232 colonie, case per ferie e case di riposo	13	12	13	14	15	15	15	15	15	14	14	15	12	15	14
55234 affittacamere per brevi soggiorni, case per vacanze	5	5	5	5	5	6	7	7	6	6	5	5	5	7	6
55235 agriturismo	0	0	0	0	0	0	1	1	1	1	1	1	0	1	1
55236 altri es. alberghieri compl. (compresi i residence)	3	3	2	3	3	3	3	3	3	3	2	2	2	3	3
totale	123	121	127	143	149	170	179	184	176	152	132	129	121	184	149

n. lavoratori dipendenti / n. aziende con lavoratori dipendenti

	gennaio	febbraio	marzo	aprile	maggio	giugno	luglio	agosto	settembre	ottobre	novembre	dicembre	min	max	media
55110 alberghi e motel, con ristorante	7,11	6,83	7,55	8,47	9,93	12,14	13,37	13,10	12,22	9,85	7,04	7,70	6,83	13,37	9,61
55120 alberghi e motel, senza ristorante	5,90	6,78	7,56	9,89	10,56	7,88	9,69	9,75	9,60	8,15	7,11	6,78	5,90	10,56	8,30
55211 ostelli della gioventù	0,00	0,00	0,00	0,00	0,00	0,00	0,00	0,00	0,00	0,00	0,00	0,00	0,00	0,00	0,00
55212 rifugi di montagna	0,00	0,00	0,00	0,00	0,00	0,00	0,00	0,00	0,00	0,00	0,00	0,00	0,00	0,00	0,00
55220 campeggi e aree attrezzate per roulotte	3,96	4,00	4,12	6,26	7,36	8,87	9,21	9,03	6,97	5,36	4,24	4,25	3,96	9,21	6,13
55231 villaggi turistici	1,33	1,33	1,50	1,50	3,50	3,50	4,00	4,00	4,00	2,00	1,50	1,50	1,33	4,00	2,47
55232 colonie, case per ferie e case di riposo	4,38	4,75	5,00	4,86	4,80	4,80	4,87	5,20	5,33	5,36	5,07	4,27	4,27	5,36	4,89
55234 affittacamere per brevi soggiorni, case per vacanze	2,80	2,60	3,00	3,80	3,80	3,67	3,29	3,29	3,50	2,83	2,80	2,80	2,60	3,80	3,18
55235 agriturismo	0,00	0,00	0,00	0,00	0,00	0,00	1,00	1,00	1,00	1,00	1,00	1,00	0,00	1,00	0,50
55236 altri es. alberghieri compl. (compresi i residence)	1,33	1,33	1,50	1,33	2,00	5,00	5,33	5,33	4,67	2,33	2,00	2,00	1,33	5,33	2,85
totale	5,65	5,61	6,24	7,38	8,52	9,99	10,83	10,70	9,84	7,97	5,94	6,17	5,61	10,83	7,90

tabola 12.5 - provincia di Frosinone - anno 2004

n. lavoratori dipendenti

	gennaio	febbraio	marzo	aprile	maggio	giugno	luglio	agosto	settembre	ottobre	novembre	dicembre	min	max	media
55110 alberghi e motel, con ristorante	543	466	563	592	640	804	921	969	969	771	507	569	466	969	693
55120 alberghi e motel, senza ristorante	206	216	182	144	181	205	199	194	173	186	180	248	144	248	193
55211 ostelli della gioventù	0	0	0	0	0	0	0	0	0	0	0	0	0	0	0
55212 rifugi di montagna	0	0	0	0	0	0	0	0	0	0	0	0	0	0	0
55220 campeggi e aree attrezzate per roulotte	3	4	5	4	6	7	19	18	17	16	5	5	3	19	9
55231 villaggi turistici	2	2	2	2	3	3	4	5	5	4	5	4	2	5	3
55232 colonie, case per ferie e case di riposo	0	0	0	0	1	1	8	11	11	1	1	0	0	11	3
55234 affittacamere per brevi soggiorni, case per vacanze	0	0	0	0	0	0	0	0	0	0	0	0	0	0	0
55235 agriturismo	47	35	49	65	70	53	59	69	65	66	34	51	34	70	55
55236 altri es. alberghieri compl. (compresi i residence)	801	723	801	807	901	1.073	1.210	1.266	1.240	1.044	732	877	723	1.266	956
totale															

n. aziende con lavoratori dipendenti

	gennaio	febbraio	marzo	aprile	maggio	giugno	luglio	agosto	settembre	ottobre	novembre	dicembre	min	max	media
55110 alberghi e motel, con ristorante	58	55	68	80	89	127	156	161	159	111	62	61	55	161	99
55120 alberghi e motel, senza ristorante	10	9	10	14	12	15	18	18	18	15	8	8	8	18	13
55211 ostelli della gioventù	0	0	0	0	0	0	0	0	0	0	0	0	0	0	0
55212 rifugi di montagna	0	0	0	0	0	0	0	0	0	0	0	0	0	0	0
55220 campeggi e aree attrezzate per roulotte	0	0	0	0	0	0	0	0	0	0	0	0	0	0	0
55231 villaggi turistici	1	1	1	1	2	2	2	2	2	2	1	1	1	2	2
55232 colonie, case per ferie e case di riposo	1	1	1	1	2	2	2	3	3	2	2	2	1	3	2
55234 affittacamere per brevi soggiorni, case per vacanze	0	0	0	0	1	1	5	5	5	1	1	0	0	5	2
55235 agriturismo	0	0	0	0	0	0	0	0	0	0	0	0	0	0	0
55236 altri es. alberghieri compl. (compresi i residence)	6	6	7	7	7	7	8	10	10	9	6	6	6	10	7
totale	76	72	87	103	113	154	191	199	197	140	80	78	72	199	124

n. lavoratori dipendenti / n. aziende con lavoratori dipendenti

	gennaio	febbraio	marzo	aprile	maggio	giugno	luglio	agosto	settembre	ottobre	novembre	dicembre	min	max	media
55110 alberghi e motel, con ristorante	9,36	8,47	8,28	7,40	7,19	6,33	5,90	6,02	6,09	6,95	8,18	9,33	5,90	9,36	7,46
55120 alberghi e motel, senza ristorante	20,60	24,00	18,20	10,29	15,08	13,67	11,06	10,78	9,61	12,40	22,50	31,00	9,61	31,00	16,60
55211 ostelli della gioventù	0,00	0,00	0,00	0,00	0,00	0,00	0,00	0,00	0,00	0,00	0,00	0,00	0,00	0,00	0,00
55212 rifugi di montagna	0,00	0,00	0,00	0,00	0,00	0,00	0,00	0,00	0,00	0,00	0,00	0,00	0,00	0,00	0,00
55220 campeggi e aree attrezzate per roulotte	0,00	0,00	0,00	0,00	0,00	0,00	0,00	0,00	0,00	0,00	0,00	0,00	0,00	0,00	0,00
55231 villaggi turistici	3,00	4,00	5,00	4,00	3,00	3,50	9,50	9,00	8,50	8,00	5,00	5,00	3,00	9,50	5,63
55232 colonie, case per ferie e case di riposo	2,00	2,00	2,00	2,00	1,50	1,50	2,00	1,67	1,67	2,00	2,50	2,00	1,50	2,50	1,90
55234 affittacamere per brevi soggiorni, case per vacanze	0,00	0,00	0,00	0,00	1,00	1,00	1,60	2,20	2,20	1,00	1,00	0,00	0,00	2,20	0,83
55235 agriturismo	0,00	0,00	0,00	0,00	0,00	0,00	0,00	0,00	0,00	0,00	0,00	0,00	0,00	0,00	0,00
55236 altri es. alberghieri compl. (compresi i residence)	7,83	5,83	7,00	9,29	10,00	7,57	7,38	6,90	6,50	7,33	5,67	8,50	5,67	10,00	7,48
totale	10,54	10,04	9,21	7,83	7,97	6,97	6,34	6,36	6,29	7,46	9,15	11,24	6,29	11,24	8,28

tabella 13 - Regione Abruzzo - anno 2004

n. lavoratori dipendenti

	gennaio	febbraio	marzo	aprile	maggio	giugno	luglio	agosto	settembre	ottobre	novembre	dicembre	min	max	media
55110 alberghi e motel, con ristorante	2.256	2.065	2.185	2.252	3.186	5.871	6.970	6.929	5.516	2.367	1.832	2.324	1.832	6.970	3.646
55120 alberghi e motel, senza ristorante	295	288	264	200	168	228	297	303	266	165	147	285	147	303	242
55211 ostelli della gioventù	6	7	12	14	13	15	17	13	9	10	10	13	6	17	12
55212 rifugi di montagna	4	2	2	1	0	0	2	4	2	3	0	0	0	4	2
55220 campeggi e aree attrezzate per roulotte	52	55	67	82	133	285	385	401	287	88	61	65	52	401	163
55231 villaggi turistici	18	20	21	24	59	90	94	102	90	25	19	19	18	102	48
55232 colonie, case per ferie e case di riposo	188	189	186	217	191	227	215	184	178	179	177	161	161	227	191
55234 affittacamere per brevi soggiorni, case per vacanze	5	5	5	5	2	11	15	19	11	7	6	7	2	19	8
55235 agriturismo	3	3	3	4	3	2	3	3	3	3	3	3	2	4	3
55236 altri es. alberghieri compl. (compresi i residence)	114	120	121	78	54	67	89	87	64	37	57	111	37	121	83
totale	2.941	2.754	2.866	2.877	3.809	6.796	8.087	8.045	6.426	2.884	2.312	2.988	2.312	8.087	4.399

n. aziende con lavoratori dipendenti

	gennaio	febbraio	marzo	aprile	maggio	giugno	luglio	agosto	settembre	ottobre	novembre	dicembre	min	max	media
55110 alberghi e motel, con ristorante	303	298	311	331	369	484	518	519	490	335	300	318	298	519	381
55120 alberghi e motel, senza ristorante	35	35	35	35	33	34	34	37	32	28	26	34	26	37	33
55211 ostelli della gioventù	3	4	5	6	5	6	7	6	6	7	7	8	3	8	6
55212 rifugi di montagna	1	1	1	1	0	0	1	2	2	1	0	0	0	2	1
55220 campeggi e aree attrezzate per roulotte	21	22	25	26	31	42	51	52	44	29	26	25	21	52	33
55231 villaggi turistici	4	5	5	5	5	6	6	7	6	6	6	6	4	7	6
55232 colonie, case per ferie e case di riposo	17	17	16	17	16	17	16	15	15	14	15	14	14	17	16
55234 affittacamere per brevi soggiorni, case per vacanze	4	4	4	4	2	6	7	10	7	4	4	5	2	10	5
55235 agriturismo	3	3	3	4	3	2	2	2	2	2	1	2	1	4	2
55236 altri es. alberghieri compl. (compresi i residence)	7	7	7	7	7	8	9	9	7	7	9	9	7	9	8
totale	398	396	412	436	471	605	651	660	611	433	394	421	394	660	491

n. lavoratori dipendenti / n. aziende con lavoratori dipendenti

	gennaio	febbraio	marzo	aprile	maggio	giugno	luglio	agosto	settembre	ottobre	novembre	dicembre	min	max	media
55110 alberghi e motel, con ristorante	7,45	6,93	7,03	6,80	8,63	12,13	13,46	13,35	11,26	7,07	6,11	7,31	6,11	13,46	8,96
55120 alberghi e motel, senza ristorante	8,43	8,23	7,54	5,71	5,09	6,71	8,74	8,19	8,31	5,89	5,65	8,38	5,09	8,74	7,24
55211 ostelli della gioventù	2,00	1,75	2,40	2,33	2,60	2,50	2,43	1,86	1,50	1,43	1,43	1,63	1,43	2,60	1,99
55212 rifugi di montagna	4,00	2,00	2,00	1,00	0,00	0,00	2,00	2,00	1,00	3,00	0,00	0,00	0,00	4,00	1,42
55220 campeggi e aree attrezzate per roulotte	2,48	2,50	2,68	3,15	4,29	6,79	7,55	7,71	6,52	3,03	2,35	2,60	2,35	7,71	4,30
55231 villaggi turistici	4,50	4,00	4,20	4,80	11,80	15,00	15,67	14,57	15,00	4,17	3,17	3,17	3,17	15,67	8,34
55232 colonie, case per ferie e case di riposo	11,06	11,12	11,63	12,76	11,94	13,35	13,44	12,27	11,87	12,79	11,80	11,50	11,06	13,44	12,13
55234 affittacamere per brevi soggiorni, case per vacanze	1,25	1,25	1,25	1,25	1,00	1,83	2,14	1,90	1,57	1,75	1,50	1,40	1,00	2,14	1,51
55235 agriturismo	1,00	1,00	1,00	1,00	1,00	1,00	1,50	1,50	1,50	1,50	3,00	1,50	1,00	3,00	1,38
55236 altri es. alberghieri compl. (compresi i residence)	16,29	17,14	17,29	11,14	7,71	8,38	9,89	9,67	9,14	5,29	6,33	12,33	5,29	17,29	10,88
totale	7,39	6,95	6,96	6,60	8,09	11,23	12,42	12,19	10,52	6,66	5,87	7,10	5,87	12,422	8,498

tavola 13.1 - provincia dell'Aquila - anno 2004

n. lavoratori dipendenti

	gennaio	febbraio	marzo	aprile	maggio	giugno	luglio	agosto	settembre	ottobre	novembre	dicembre	min	max	media
55110 alberghi e motel, con ristorante	902	823	816	633	433	584	925	971	743	419	381	823	381	971	704
55120 alberghi e motel, senza ristorante	239	238	223	152	104	151	217	222	181	104	102	218	102	239	179
55211 ostelli della gioventù	1	1	4	6	3	5	6	5	3	3	3	6	1	6	4
55212 rifugi di montagna	4	2	2	1	0	0	2	4	2	3	0	0	0	4	2
55220 campeggi e aree attrezzate per roulotte	7	7	6	6	7	7	10	14	12	9	7	7	6	14	8
55231 villaggi turistici	4	4	4	4	4	4	4	4	4	4	4	4	4	4	4
55232 colonie, case per ferie e case di riposo	168	169	166	170	171	177	183	182	176	177	175	159	159	183	173
55234 affittacamere per brevi soggiorni, case per vacanze	3	3	3	3	0	0	3	7	4	3	3	4	0	7	3
55235 agriturismo	0	0	0	0	0	0	0	0	0	0	0	0	0	0	0
55236 altri es. alberghieri compl. (compresi i residence)	111	117	117	73	49	60	76	74	53	29	52	107	29	117	77
totale	1.439	1.364	1.341	1.048	771	988	1.426	1.483	1.178	751	727	1.328	727	1.483	1.154

n. aziende con lavoratori dipendenti

	gennaio	febbraio	marzo	aprile	maggio	giugno	luglio	agosto	settembre	ottobre	novembre	dicembre	min	max	media
55110 alberghi e motel, con ristorante	109	104	105	106	95	102	119	122	110	91	85	111	85	122	105
55120 alberghi e motel, senza ristorante	28	28	27	27	24	23	25	27	23	20	19	27	19	28	25
55211 ostelli della gioventù	1	1	2	3	2	3	3	3	2	2	2	3	1	3	2
55212 rifugi di montagna	1	1	1	1	0	1	1	2	2	1	0	0	0	2	1
55220 campeggi e aree attrezzate per roulotte	4	4	4	4	4	4	5	5	5	4	4	4	4	5	4
55231 villaggi turistici	1	1	1	1	1	1	1	1	1	1	1	1	1	1	1
55232 colonie, case per ferie e case di riposo	14	14	13	13	13	13	14	14	14	13	14	13	13	14	14
55234 affittacamere per brevi soggiorni, case per vacanze	2	2	2	2	0	0	1	4	2	1	1	2	0	4	2
55235 agriturismo	0	0	0	0	0	0	0	0	0	0	0	0	0	0	0
55236 altri es. alberghieri compl. (compresi i residence)	5	5	5	5	5	5	5	5	4	4	6	6	4	6	5
totale	165	160	160	162	144	151	174	183	163	137	132	167	132	183	158

n. lavoratori dipendenti / n. aziende con lavoratori dipendenti

	gennaio	febbraio	marzo	aprile	maggio	giugno	luglio	agosto	settembre	ottobre	novembre	dicembre	min	max	media
55110 alberghi e motel, con ristorante	8,28	7,91	7,77	5,97	4,56	5,73	7,77	7,96	6,75	4,60	4,48	7,41	4,48	8,28	6,60
55120 alberghi e motel, senza ristorante	8,54	8,50	8,26	5,63	4,33	6,57	8,68	8,22	7,87	5,20	5,37	8,07	4,33	8,68	7,10
55211 ostelli della gioventù	1,00	1,00	2,00	2,00	1,50	1,67	2,00	1,67	1,50	1,50	1,50	2,00	1,00	2,00	1,61
55212 rifugi di montagna	4,00	2,00	2,00	1,00	0,00	0,00	2,00	2,00	1,00	3,00	0,00	0,00	1,00	4,00	1,42
55220 campeggi e aree attrezzate per roulotte	1,75	1,75	1,50	1,50	1,75	1,75	2,00	2,80	2,40	2,25	1,75	1,75	1,50	2,80	1,91
55231 villaggi turistici	4,00	4,00	4,00	4,00	4,00	4,00	4,00	4,00	4,00	4,00	4,00	4,00	4,00	4,00	4,00
55232 colonie, case per ferie e case di riposo	12,00	12,07	12,77	13,08	13,15	13,62	13,07	13,00	12,57	13,62	12,50	12,23	12,00	13,62	12,81
55234 affittacamere per brevi soggiorni, case per vacanze	1,50	1,50	1,50	1,50	0,00	0,00	3,00	1,75	2,00	3,00	3,00	2,00	0,00	3,00	1,73
55235 agriturismo	0,00	0,00	0,00	0,00	0,00	0,00	0,00	0,00	0,00	0,00	0,00	0,00	0,00	0,00	0,00
55236 altri es. alberghieri compl. (compresi i residence)	22,20	23,40	23,40	14,60	9,80	12,00	15,20	14,80	13,25	7,25	8,67	17,83	7,25	23,40	15,20
totale	8,72	8,53	8,38	6,47	5,35	6,54	8,20	8,10	7,23	5,48	5,51	7,95	5,35	8,72	7,21

tabella 13.2 - provincia di Teramo - anno 2004

n. lavoratori dipendenti

	gennaio	febbraio	marzo	aprile	maggio	giugno	luglio	agosto	settembre	ottobre	novembre	dicembre	min	max	media
55110 alberghi e motel, con ristorante	344	344	368	446	1.175	2.963	3.359	3.295	2.473	484	359	395	344	3.359	1.334
55120 alberghi e motel, senza ristorante	17	12	12	13	15	22	24	25	19	12	10	10	10	25	16
55211 ostelli della gioventù	4	4	6	6	8	8	9	6	4	5	5	5	4	9	6
55212 rifugi di montagna	0	0	0	0	0	0	0	0	0	0	0	0	0	0	0
55220 campeggi e aree attrezzate per roulotte	27	31	38	46	87	209	269	272	199	49	34	41	27	272	109
55231 villaggi turistici	6	7	7	10	43	64	69	72	71	8	6	6	6	72	31
55232 colonie, case per ferie e case di riposo	0	0	0	27	0	30	30	0	0	0	0	0	0	30	7
55234 affittacamere per brevi soggiorni, case per vacanze	0	0	0	0	0	9	10	10	5	3	1	1	0	10	3
55235 agriturismo	0	0	0	1	1	1	1	1	1	1	0	1	0	1	1
55236 altri es. alberghieri compl. (compresi i residence)	0	0	0	0	0	2	4	4	2	1	1	1	0	4	1
totale	398	398	431	549	1.329	3.308	3.775	3.685	2.774	563	416	460	398	3.775	1.507

n. aziende con lavoratori dipendenti

	gennaio	febbraio	marzo	aprile	maggio	giugno	luglio	agosto	settembre	ottobre	novembre	dicembre	min	max	media
55110 alberghi e motel, con ristorante	73	73	80	95	137	224	236	234	220	102	88	82	73	236	137
55120 alberghi e motel, senza ristorante	3	3	3	3	2	2	2	3	3	3	2	2	2	3	3
55211 ostelli della gioventù	1	1	1	1	1	1	2	2	2	3	3	3	1	3	2
55212 rifugi di montagna	0	0	0	0	0	0	0	0	0	0	0	0	0	0	0
55220 campeggi e aree attrezzate per roulotte	11	11	14	14	18	28	29	30	29	16	14	13	11	30	19
55231 villaggi turistici	1	1	1	1	1	1	1	2	2	2	2	2	1	2	1
55232 colonie, case per ferie e case di riposo	0	0	0	1	0	1	1	0	0	0	0	0	0	1	0
55234 affittacamere per brevi soggiorni, case per vacanze	0	0	0	0	0	4	4	4	3	2	1	1	0	4	2
55235 agriturismo	0	0	0	1	1	1	1	1	1	1	0	1	0	1	1
55236 altri es. alberghieri compl. (compresi i residence)	0	0	0	0	0	1	2	2	1	1	1	1	0	2	1
totale	89	89	99	116	160	263	278	278	261	130	111	105	89	278	165

n. lavoratori dipendenti / n. aziende con lavoratori dipendenti

	gennaio	febbraio	marzo	aprile	maggio	giugno	luglio	agosto	settembre	ottobre	novembre	dicembre	min	max	media
55110 alberghi e motel, con ristorante	4,71	4,71	4,60	4,69	8,58	13,23	14,23	14,08	11,24	4,75	4,08	4,82	4,08	14,23	7,81
55120 alberghi e motel, senza ristorante	5,67	4,00	4,00	4,33	7,50	11,00	12,00	8,33	6,33	4,00	5,00	5,00	4,00	12,00	6,43
55211 ostelli della gioventù	4,00	4,00	6,00	6,00	8,00	8,00	4,50	3,00	2,00	1,67	1,67	1,67	1,67	8,00	4,21
55212 rifugi di montagna	0,00	0,00	0,00	0,00	0,00	0,00	0,00	0,00	0,00	0,00	0,00	0,00	0,00	0,00	0,00
55220 campeggi e aree attrezzate per roulotte	2,45	2,82	2,71	3,29	4,83	7,46	9,28	9,07	6,86	3,06	2,43	3,15	2,43	9,28	4,78
55231 villaggi turistici	6,00	7,00	7,00	10,00	43,00	64,00	69,00	36,00	35,50	4,00	3,00	3,00	3,00	69,00	23,96
55232 colonie, case per ferie e case di riposo	0,00	0,00	0,00	27,00	0,00	30,00	30,00	0,00	0,00	0,00	0,00	0,00	0,00	30,00	7,25
55234 affittacamere per brevi soggiorni, case per vacanze	0,00	0,00	0,00	0,00	0,00	2,25	2,50	2,50	1,67	1,50	1,00	1,00	0,00	2,50	1,03
55235 agriturismo	0,00	0,00	0,00	1,00	1,00	1,00	1,00	1,00	1,00	1,00	0,00	1,00	0,00	1,00	0,67
55236 altri es. alberghieri compl. (compresi i residence)	0,00	0,00	0,00	0,00	0,00	2,00	2,00	2,00	2,00	1,00	1,00	1,00	0,00	2,00	0,92
totale	4,47	4,47	4,35	4,73	8,31	12,58	13,58	13,26	10,63	4,33	3,75	4,38	3,75	13,58	7,40

tabola 13.3 - provincia di Pescara - anno 2004

n. lavoratori dipendenti

	gennaio	febbraio	marzo	aprile	maggio	giugno	luglio	agosto	settembre	ottobre	novembre	dicembre	min	max	media
55110 alberghi e motel, con ristorante	621	507	606	748	1.108	1.574	1.753	1.718	1.576	1.033	711	696	507	1.753	1.054
55120 alberghi e motel, senza ristorante	39	38	28	34	45	46	47	49	57	42	29	51	28	57	42
55211 ostelli della gioventù	0	0	0	0	0	0	0	0	0	0	0	0	0	0	0
55212 rifugi di montagna	0	0	0	0	0	0	0	0	0	0	0	0	0	0	0
55220 campeggi e aree attrezzate per roulotte	0	0	0	0	0	0	0	0	0	0	0	0	0	0	0
55231 villaggi turistici	20	20	20	20	20	20	2	2	2	2	2	2	2	20	11
55232 colonie, case per ferie e case di riposo	1	1	1	1	1	1	1	1	1	0	1	1	0	1	1
55234 affittacamere per brevi soggiorni, case per vacanze	2	2	2	2	1	1	2	2	2	2	3	2	1	3	2
55235 agriturismo	2	2	3	4	3	3	4	4	4	6	3	2	2	6	3
55236 altri es. alberghieri compl. (compresi i residence)	685	570	660	809	1.178	1.645	1.809	1.776	1.642	1.085	749	754	570	1.809	1.114
totale															

n. aziende con lavoratori dipendenti

	gennaio	febbraio	marzo	aprile	maggio	giugno	luglio	agosto	settembre	ottobre	novembre	dicembre	min	max	media
55110 alberghi e motel, con ristorante	49	49	53	54	56	66	66	66	65	57	50	50	49	66	57
55120 alberghi e motel, senza ristorante	4	4	4	4	4	4	3	3	3	3	3	3	3	4	4
55211 ostelli della gioventù	0	0	0	0	0	0	0	0	0	0	0	0	0	0	0
55212 rifugi di montagna	0	0	0	0	0	0	0	0	0	0	0	0	0	0	0
55220 campeggi e aree attrezzate per roulotte	0	0	0	0	0	0	0	0	0	0	0	0	0	0	0
55231 villaggi turistici	0	0	0	0	0	0	0	0	0	0	0	0	0	0	0
55232 colonie, case per ferie e case di riposo	3	3	3	3	3	3	1	1	1	1	1	1	1	3	2
55234 affittacamere per brevi soggiorni, case per vacanze	1	1	1	1	1	1	1	1	1	0	1	1	0	1	1
55235 agriturismo	2	2	2	2	2	2	1	1	1	1	1	1	1	2	1
55236 altri es. alberghieri compl. (compresi i residence)	1	1	1	1	1	1	1	1	1	1	1	1	1	1	1
totale	60	60	64	65	66	76	73	73	72	63	57	57	57	76	66

n. lavoratori dipendenti / n. aziende con lavoratori dipendenti

	gennaio	febbraio	marzo	aprile	maggio	giugno	luglio	agosto	settembre	ottobre	novembre	dicembre	min	max	media
55110 alberghi e motel, con ristorante	12,67	10,35	11,43	13,85	19,79	23,85	26,56	26,03	24,25	18,12	14,22	13,92	10,35	26,56	17,92
55120 alberghi e motel, senza ristorante	9,75	9,50	7,00	8,50	11,25	11,50	15,67	16,33	19,00	14,00	9,67	17,00	7,00	19,00	12,43
55211 ostelli della gioventù	0,00	0,00	0,00	0,00	0,00	0,00	0,00	0,00	0,00	0,00	0,00	0,00	0,00	0,00	0,00
55212 rifugi di montagna	0,00	0,00	0,00	0,00	0,00	0,00	0,00	0,00	0,00	0,00	0,00	0,00	0,00	0,00	0,00
55220 campeggi e aree attrezzate per roulotte	0,00	0,00	0,00	0,00	0,00	0,00	0,00	0,00	0,00	0,00	0,00	0,00	0,00	0,00	0,00
55231 villaggi turistici	0,00	0,00	0,00	0,00	0,00	0,00	0,00	0,00	0,00	0,00	0,00	0,00	0,00	0,00	0,00
55232 colonie, case per ferie e case di riposo	6,67	6,67	6,67	6,67	6,67	6,67	2,00	2,00	2,00	2,00	2,00	2,00	2,00	6,67	4,33
55234 affittacamere per brevi soggiorni, case per vacanze	1,00	1,00	1,00	1,00	1,00	1,00	1,00	1,00	1,00	0,00	1,00	1,00	0,00	1,00	0,92
55235 agriturismo	1,00	1,00	1,00	1,00	1,00	1,00	2,00	2,00	2,00	2,00	3,00	2,00	1,00	3,00	1,58
55236 altri es. alberghieri compl. (compresi i residence)	2,00	2,00	3,00	4,00	3,00	3,00	4,00	4,00	4,00	6,00	3,00	2,00	2,00	6,00	3,33
totale	11,42	9,50	10,31	12,45	17,85	21,64	24,78	24,33	22,81	17,22	13,14	13,23	9,50	24,78	16,56

tavola 13.4 - provincia di Chieti - anno 2004

n. lavoratori dipendenti

	gennaio	febbraio	marzo	aprile	maggio	giugno	luglio	agosto	settembre	ottobre	novembre	dicembre	min	max	media
55110 alberghi e motel, con ristorante	389	391	395	425	470	750	933	945	724	431	381	410	381	945	554
55120 alberghi e motel, senza ristorante	0	0	1	1	4	9	9	7	9	7	6	6	0	9	5
55211 ostelli della gioventù	1	2	2	2	2	2	2	2	2	2	2	2	1	2	2
55212 rifugi di montagna	0	0	0	0	0	0	0	0	0	0	0	0	0	0	0
55220 campeggi e aree attrezzate per roulotte	18	17	23	30	39	69	106	115	76	30	20	17	17	115	47
55231 villaggi turistici	8	9	10	10	12	22	21	26	15	13	9	9	8	26	14
55232 colonie, case per ferie e case di riposo	0	0	0	0	0	0	0	0	0	0	0	0	0	0	0
55234 affittacamere per brevi soggiorni, case per vacanze	1	1	1	1	1	1	1	1	1	1	1	1	1	1	1
55235 agriturismo	1	1	1	1	1	0	0	0	0	0	0	0	0	1	0
55236 altri es. alberghieri compl. (compresi i residence)	1	1	1	1	2	2	5	5	5	1	1	1	1	5	2
totale	419	422	434	471	531	855	1.077	1.101	832	485	420	446	419	1.101	624

n. aziende con lavoratori dipendenti

	gennaio	febbraio	marzo	aprile	maggio	giugno	luglio	agosto	settembre	ottobre	novembre	dicembre	min	max	media
55110 alberghi e motel, con ristorante	72	72	73	76	81	92	97	97	95	85	77	75	72	97	83
55120 alberghi e motel, senza ristorante	0	0	1	1	3	5	4	4	3	2	2	2	0	5	2
55211 ostelli della gioventù	1	2	2	2	2	2	2	2	2	2	2	2	1	2	2
55212 rifugi di montagna	0	0	0	0	0	0	0	0	0	0	0	0	0	0	0
55220 campeggi e aree attrezzate per roulotte	6	7	7	8	9	10	17	17	10	9	8	8	6	17	10
55231 villaggi turistici	2	3	3	3	3	4	4	4	3	3	3	3	2	4	3
55232 colonie, case per ferie e case di riposo	0	0	0	0	0	0	0	0	0	0	0	0	0	0	0
55234 affittacamere per brevi soggiorni, case per vacanze	1	1	1	1	1	1	1	1	1	1	1	1	1	1	1
55235 agriturismo	1	1	1	1	1	0	0	0	0	0	0	0	0	1	0
55236 altri es. alberghieri compl. (compresi i residence)	1	1	1	1	1	1	1	1	1	1	1	1	1	1	1
totale	84	87	89	93	101	115	126	126	115	103	94	92	84	126	102

n. lavoratori dipendenti / n. aziende con lavoratori dipendenti

	gennaio	febbraio	marzo	aprile	maggio	giugno	luglio	agosto	settembre	ottobre	novembre	dicembre	min	max	media
55110 alberghi e motel, con ristorante	5,40	5,43	5,41	5,59	5,80	8,15	9,62	9,74	7,62	5,07	4,95	5,47	4,95	9,74	6,52
55120 alberghi e motel, senza ristorante	0,00	0,00	1,00	1,00	1,33	1,80	2,25	1,75	3,00	3,50	3,00	3,00	0,00	3,50	1,80
55211 ostelli della gioventù	1,00	1,00	1,00	1,00	1,00	1,00	1,00	1,00	1,00	1,00	1,00	1,00	1,00	1,00	1,00
55212 rifugi di montagna	0,00	0,00	0,00	0,00	0,00	0,00	0,00	0,00	0,00	0,00	0,00	0,00	0,00	0,00	0,00
55220 campeggi e aree attrezzate per roulotte	3,00	2,43	3,29	3,75	4,33	6,90	6,24	6,76	7,60	3,33	2,50	2,13	2,13	7,60	4,35
55231 villaggi turistici	4,00	3,00	3,33	3,33	4,00	5,50	5,25	6,50	5,00	4,33	3,00	3,00	3,00	6,50	4,19
55232 colonie, case per ferie e case di riposo	0,00	0,00	0,00	0,00	0,00	0,00	0,00	0,00	0,00	0,00	0,00	0,00	0,00	0,00	0,00
55234 affittacamere per brevi soggiorni, case per vacanze	1,00	1,00	1,00	1,00	1,00	1,00	1,00	1,00	1,00	1,00	1,00	1,00	1,00	1,00	1,00
55235 agriturismo	1,00	1,00	1,00	1,00	1,00	0,00	0,00	0,00	0,00	0,00	0,00	0,00	0,00	1,00	0,42
55236 altri es. alberghieri compl. (compresi i residence)	1,00	1,00	1,00	1,00	2,00	2,00	5,00	5,00	5,00	1,00	1,00	1,00	1,00	5,00	2,17
totale	4,99	4,85	4,88	5,06	5,26	7,43	8,55	8,74	7,23	4,71	4,47	4,85	4,47	8,74	5,92

tabella 14 - Regione Molise - anno 2004

n. lavoratori dipendenti

	gennaio	febbraio	marzo	aprile	maggio	giugno	luglio	agosto	settembre	ottobre	novembre	dicembre	min	max	media
55110 alberghi e motel, con ristorante	322	315	317	339	360	401	458	420	447	379	289	351	289	458	367
55120 alberghi e motel, senza ristorante	7	7	8	8	8	8	15	15	14	15	14	16	7	16	11
55211 ostelli della gioventù	22	22	23	26	26	26	35	34	31	26	26	29	22	35	27
55212 rifugi di montagna	0	0	0	0	0	0	2	3	1	0	0	0	0	3	1
55220 campeggi e aree attrezzate per roulotte	2	2	3	6	10	25	54	56	25	7	4	2	2	56	16
55231 villaggi turistici	8	7	10	18	17	31	41	43	39	16	10	9	7	43	21
55232 colonie, case per ferie e case di riposo	73	72	75	73	73	72	74	73	70	69	69	73	69	75	72
55234 affittacamere per brevi soggiorni, case per vacanze	6	7	7	8	9	13	18	18	19	12	12	12	6	19	12
55235 agriturismo	0	0	0	0	0	0	0	0	0	0	0	0	0	0	0
55236 altri es. alberghieri compl. (compresi i residence)	15	15	15	15	16	16	16	16	16	16	14	14	14	16	15
totale	455	447	458	493	519	592	713	678	662	540	438	506	438	713	542

n. aziende con lavoratori dipendenti

	gennaio	febbraio	marzo	aprile	maggio	giugno	luglio	agosto	settembre	ottobre	novembre	dicembre	min	max	media
55110 alberghi e motel, con ristorante	47	47	49	48	49	51	53	52	54	53	50	44	44	54	50
55120 alberghi e motel, senza ristorante	1	1	1	1	1	1	2	2	2	2	2	3	1	3	2
55211 ostelli della gioventù	1	1	1	1	1	1	2	2	2	1	1	1	1	2	1
55212 rifugi di montagna	0	0	0	0	0	0	1	1	1	0	0	0	0	1	0
55220 campeggi e aree attrezzate per roulotte	2	2	2	4	5	6	11	12	8	5	3	1	1	12	5
55231 villaggi turistici	3	3	3	3	3	3	3	3	3	2	2	2	2	3	3
55232 colonie, case per ferie e case di riposo	4	4	4	4	4	4	4	4	4	4	4	4	4	4	4
55234 affittacamere per brevi soggiorni, case per vacanze	4	5	5	5	5	5	5	6	6	7	7	7	4	7	6
55235 agriturismo	0	0	0	0	0	0	0	0	0	0	0	0	0	0	0
55236 altri es. alberghieri compl. (compresi i residence)	3	3	3	3	3	3	3	3	3	3	3	3	3	3	3
totale	65	66	68	69	71	74	84	85	83	77	72	65	65	85	73

n. lavoratori dipendenti / n. aziende con lavoratori dipendenti

	gennaio	febbraio	marzo	aprile	maggio	giugno	luglio	agosto	settembre	ottobre	novembre	dicembre	min	max	media
55110 alberghi e motel, con ristorante	6,85	6,70	6,47	7,06	7,35	7,86	8,64	8,08	8,28	7,15	5,78	7,98	5,78	8,64	7,35
55120 alberghi e motel, senza ristorante	7,00	7,00	8,00	8,00	8,00	8,00	7,50	7,50	7,00	7,50	7,00	5,33	5,33	8,00	7,32
55211 ostelli della gioventù	22,00	22,00	23,00	26,00	26,00	26,00	17,50	17,00	15,50	26,00	26,00	29,00	15,50	29,00	23,00
55212 rifugi di montagna	0,00	0,00	0,00	0,00	0,00	0,00	2,00	3,00	1,00	0,00	0,00	0,00	0,00	3,00	0,50
55220 campeggi e aree attrezzate per roulotte	1,00	1,00	1,50	1,50	2,00	4,17	4,91	4,67	3,13	1,40	1,33	2,00	1,00	4,91	2,38
55231 villaggi turistici	2,67	2,33	3,33	6,00	5,67	10,33	13,67	14,33	13,00	8,00	5,00	4,50	2,33	14,33	7,40
55232 colonie, case per ferie e case di riposo	18,25	18,00	18,75	18,25	18,25	18,00	18,50	18,25	17,50	17,25	17,25	18,25	17,25	18,75	18,04
55234 affittacamere per brevi soggiorni, case per vacanze	1,50	1,40	1,40	1,60	1,80	2,60	3,60	3,00	3,17	1,71	1,71	1,71	1,40	3,60	2,10
55235 agriturismo	0,00	0,00	0,00	0,00	0,00	0,00	0,00	0,00	0,00	0,00	0,00	0,00	0,00	0,00	0,00
55236 altri es. alberghieri compl. (compresi i residence)	5,00	5,00	5,00	5,00	5,33	5,33	5,33	5,33	5,33	5,33	4,67	4,67	4,67	5,33	5,11
totale	7,00	6,77	6,74	7,14	7,31	8,00	8,49	7,98	7,98	7,01	6,08	7,78	6,08	8,488	7,357

tavola 14.1 - provincia di Isernia - anno 2004

n. lavoratori dipendenti

	gennaio	febbraio	marzo	aprile	maggio	giugno	luglio	agosto	settembre	ottobre	novembre	dicembre	min	max	media
55110 alberghi e motel, con ristorante	93	90	85	97	110	114	114	109	108	105	92	93	85	114	101
55120 alberghi e motel, senza ristorante	0	0	0	0	0	0	0	0	0	0	0	0	0	0	0
55211 ostelli della gioventù	0	0	0	0	0	0	0	0	0	0	0	0	0	0	0
55212 rifugi di montagna	0	0	0	0	0	0	2	3	1	0	0	0	0	3	1
55220 campeggi e aree attrezzate per roulotte	0	0	0	0	0	0	0	0	0	0	0	0	0	0	0
55231 villaggi turistici	4	3	3	3	3	3	3	3	3	0	0	0	0	4	2
55232 colonie, case per ferie e case di riposo	72	71	74	72	72	71	73	72	69	68	68	72	68	74	71
55234 affittacamere per brevi soggiorni, case per vacanze	1	1	1	1	1	1	2	1	1	1	1	1	1	2	1
55235 agriturismo	0	0	0	0	0	0	0	0	0	0	0	0	0	0	0
55236 altri es. alberghieri compl. (compresi i residence)	2	2	2	2	2	2	2	2	2	2	2	2	2	2	2
totale	172	167	165	175	188	191	196	190	184	176	163	168	163	196	178

n. aziende con lavoratori dipendenti

	gennaio	febbraio	marzo	aprile	maggio	giugno	luglio	agosto	settembre	ottobre	novembre	dicembre	min	max	media
55110 alberghi e motel, con ristorante	18	18	18	17	18	18	18	18	18	19	19	17	17	19	18
55120 alberghi e motel, senza ristorante	0	0	0	0	0	0	0	0	0	0	0	0	0	0	0
55211 ostelli della gioventù	0	0	0	0	0	0	0	0	0	0	0	0	0	0	0
55212 rifugi di montagna	0	0	0	0	0	0	1	1	1	0	0	0	0	1	0
55220 campeggi e aree attrezzate per roulotte	0	0	0	0	0	0	0	0	0	0	0	0	0	0	0
55231 villaggi turistici	1	1	1	1	1	1	1	1	1	0	0	0	0	1	1
55232 colonie, case per ferie e case di riposo	3	3	3	3	3	3	3	3	3	3	3	3	3	3	3
55234 affittacamere per brevi soggiorni, case per vacanze	1	1	1	1	1	1	1	1	1	1	1	1	1	1	1
55235 agriturismo	0	0	0	0	0	0	0	0	0	0	0	0	0	0	0
55236 altri es. alberghieri compl. (compresi i residence)	1	1	1	1	1	1	1	1	1	1	1	1	1	1	1
totale	24	24	24	23	24	24	25	25	25	24	24	22	22	25	24

n. lavoratori dipendenti / n. aziende con lavoratori dipendenti

	gennaio	febbraio	marzo	aprile	maggio	giugno	luglio	agosto	settembre	ottobre	novembre	dicembre	min	max	media
55110 alberghi e motel, con ristorante	5,17	5,00	4,72	5,71	6,11	6,33	6,33	6,06	6,00	5,53	4,84	5,47	4,72	6,33	5,61
55120 alberghi e motel, senza ristorante	0,00	0,00	0,00	0,00	0,00	0,00	0,00	0,00	0,00	0,00	0,00	0,00	0,00	0,00	0,00
55211 ostelli della gioventù	0,00	0,00	0,00	0,00	0,00	0,00	0,00	0,00	0,00	0,00	0,00	0,00	0,00	0,00	0,00
55212 rifugi di montagna	0,00	0,00	0,00	0,00	0,00	0,00	2,00	3,00	1,00	0,00	0,00	0,00	0,00	3,00	0,50
55220 campeggi e aree attrezzate per roulotte	0,00	0,00	0,00	0,00	0,00	0,00	0,00	0,00	0,00	0,00	0,00	0,00	0,00	0,00	0,00
55231 villaggi turistici	4,00	3,00	3,00	3,00	3,00	3,00	3,00	3,00	3,00	3,00	3,00	3,00	3,00	4,00	2,33
55232 colonie, case per ferie e case di riposo	24,00	23,67	24,67	24,00	24,00	23,67	24,33	24,00	23,00	22,67	22,67	24,00	22,67	24,67	23,72
55234 affittacamere per brevi soggiorni, case per vacanze	1,00	1,00	1,00	1,00	1,00	1,00	2,00	1,00	1,00	1,00	1,00	1,00	1,00	2,00	1,08
55235 agriturismo	0,00	0,00	0,00	0,00	0,00	0,00	0,00	0,00	0,00	0,00	0,00	0,00	0,00	0,00	0,00
55236 altri es. alberghieri compl. (compresi i residence)	2,00	2,00	2,00	2,00	2,00	2,00	2,00	2,00	2,00	2,00	2,00	2,00	2,00	2,00	2,00
totale	7,17	6,96	6,88	7,61	7,83	7,96	7,84	7,60	7,36	7,33	6,79	7,64	6,79	7,96	7,41

tabola 14.1 - provincia di Campobasso- anno 2004

n. lavoratori dipendenti

	gennaio	febbraio	marzo	aprile	maggio	giugno	luglio	agosto	settembre	ottobre	novembre	dicembre	min	max	media
55110 alberghi e motel, con ristorante	229	225	232	242	250	287	344	311	339	274	197	258	197	344	266
55120 alberghi e motel, senza ristorante	7	7	8	8	8	8	15	15	14	15	14	16	7	16	11
55211 ostelli della gioventù	22	22	23	26	26	26	35	34	31	26	26	29	22	35	27
55212 rifugi di montagna	0	0	0	0	0	0	0	0	0	0	0	0	0	0	0
55220 campeggi e aree attrezzate per roulotte	2	2	3	6	10	25	54	56	25	7	4	2	2	56	16
55231 villaggi turistici	4	4	7	15	14	28	38	40	36	16	10	9	4	40	18
55232 colonie, case per ferie e case di riposo	1	1	1	1	1	1	1	1	1	1	1	1	1	1	1
55234 affittacamere per brevi soggiorni, case per vacanze	5	6	6	7	8	12	16	17	18	11	11	11	5	18	11
55235 agriturismo	0	0	0	0	0	0	0	0	0	0	0	0	0	0	0
55236 altri es. alberghieri compl. (compresi i residence)	13	13	13	13	14	14	14	14	14	14	12	12	12	14	13
totale	283	280	293	318	331	401	517	488	478	364	275	338	275	517	364

n. aziende con lavoratori dipendenti

	gennaio	febbraio	marzo	aprile	maggio	giugno	luglio	agosto	settembre	ottobre	novembre	dicembre	min	max	media
55110 alberghi e motel, con ristorante	29	29	31	31	31	33	35	34	36	34	31	27	27	36	32
55120 alberghi e motel, senza ristorante	1	1	1	1	1	1	2	2	2	2	2	3	1	3	2
55211 ostelli della gioventù	1	1	1	1	1	1	2	2	2	1	1	1	1	2	1
55212 rifugi di montagna	0	0	0	0	0	0	0	0	0	0	0	0	0	0	0
55220 campeggi e aree attrezzate per roulotte	2	2	2	4	5	6	11	12	8	5	3	1	1	12	5
55231 villaggi turistici	2	2	2	2	2	2	2	2	2	2	2	2	2	2	2
55232 colonie, case per ferie e case di riposo	1	1	1	1	1	1	1	1	1	1	1	1	1	1	1
55234 affittacamere per brevi soggiorni, case per vacanze	3	4	4	4	4	4	4	5	5	6	6	6	3	6	5
55235 agriturismo	0	0	0	0	0	0	0	0	0	0	0	0	0	0	0
55236 altri es. alberghieri compl. (compresi i residence)	2	2	2	2	2	2	2	2	2	2	2	2	2	2	2
totale	41	42	44	46	47	50	59	60	58	53	48	43	41	60	49

n. lavoratori dipendenti / n. aziende con lavoratori dipendenti

	gennaio	febbraio	marzo	aprile	maggio	giugno	luglio	agosto	settembre	ottobre	novembre	dicembre	min	max	media
55110 alberghi e motel, con ristorante	7,90	7,76	7,48	7,81	8,06	8,70	9,83	9,15	9,42	8,06	6,35	9,56	6,35	9,83	8,34
55120 alberghi e motel, senza ristorante	7,00	7,00	8,00	8,00	8,00	8,00	7,50	7,50	7,00	7,50	7,00	5,33	5,33	8,00	7,32
55211 ostelli della gioventù	22,00	22,00	23,00	26,00	26,00	26,00	17,50	17,00	15,50	26,00	26,00	29,00	15,50	29,00	23,00
55212 rifugi di montagna	0,00	0,00	0,00	0,00	0,00	0,00	0,00	0,00	0,00	0,00	0,00	0,00	0,00	0,00	0,00
55220 campeggi e aree attrezzate per roulotte	1,00	1,00	1,50	1,50	2,00	4,17	4,91	4,67	3,13	1,40	1,33	2,00	1,00	4,91	2,38
55231 villaggi turistici	2,00	2,00	3,50	7,50	7,00	14,00	19,00	20,00	18,00	8,00	5,00	4,50	2,00	20,00	9,21
55232 colonie, case per ferie e case di riposo	1,00	1,00	1,00	1,00	1,00	1,00	1,00	1,00	1,00	1,00	1,00	1,00	1,00	1,00	1,00
55234 affittacamere per brevi soggiorni, case per vacanze	1,67	1,50	1,50	1,75	2,00	3,00	4,00	3,40	3,60	1,83	1,83	1,83	1,50	4,00	2,33
55235 agriturismo	0,00	0,00	0,00	0,00	0,00	0,00	0,00	0,00	0,00	0,00	0,00	0,00	0,00	0,00	0,00
55236 altri es. alberghieri compl. (compresi i residence)	6,50	6,50	6,50	6,50	7,00	7,00	7,00	7,00	7,00	7,00	6,00	6,00	6,00	7,00	6,67
totale	6,90	6,67	6,66	6,91	7,04	8,02	8,76	8,13	8,24	6,87	5,73	7,86	5,73	8,76	7,32

tabella 15 - Regione Campania - anno 2004

n. lavoratori dipendenti

	gennaio	febbraio	marzo	aprile	maggio	giugno	luglio	agosto	settembre	ottobre	novembre	dicembre	min	max	media
55110 alberghi e motel, con ristorante	5.996	5.516	7.758	12.051	13.550	14.841	15.800	15.579	15.550	14.084	8.025	7.149	5.516	15.800	11.325
55120 alberghi e motel, senza ristorante	853	837	986	1.450	1.660	1.760	1.802	1.757	1.814	1.690	972	840	837	1.814	1.368
55211 ostelli della gioventù	13	15	16	16	15	17	17	16	16	16	15	15	13	17	16
55212 rifugi di montagna	0	0	0	0	0	0	0	0	0	0	0	0	0	0	0
55220 campeggi e aree attrezzate per roulotte	66	92	119	166	233	420	612	631	495	189	107	81	66	631	268
55231 villaggi turistici	63	67	94	198	398	810	999	1.024	924	270	128	86	63	1.024	422
55232 colonie, case per ferie e case di riposo	613	589	613	626	631	648	671	689	693	672	670	659	589	693	648
55234 affittacamere per brevi soggiorni, case per vacanze	70	69	85	152	189	216	232	235	233	200	138	109	69	235	161
55235 agriturismo	7	6	6	7	9	11	11	13	13	13	10	10	6	13	10
55236 altri es. alberghieri compl. (compresi i residence)	134	131	128	189	223	336	423	415	387	223	155	142	128	423	241
totale	7.815	7.322	9.805	14.855	16.908	19.059	20.567	20.359	20.125	17.357	10.220	9.091	7.322	20.567	14.457

n. aziende con lavoratori dipendenti

	gennaio	febbraio	marzo	aprile	maggio	giugno	luglio	agosto	settembre	ottobre	novembre	dicembre	min	max	media
55110 alberghi e motel, con ristorante	555	556	623	775	816	874	909	914	913	856	693	610	555	914	758
55120 alberghi e motel, senza ristorante	113	112	128	167	181	188	191	189	194	193	138	126	112	194	160
55211 ostelli della gioventù	2	3	3	3	3	4	4	4	4	4	3	3	2	4	3
55212 rifugi di montagna	0	0	0	0	0	0	0	0	0	0	0	0	0	0	0
55220 campeggi e aree attrezzate per roulotte	25	27	33	42	48	60	75	75	71	48	37	33	25	75	48
55231 villaggi turistici	16	17	19	28	35	51	56	57	57	38	24	21	16	57	35
55232 colonie, case per ferie e case di riposo	78	78	79	80	80	82	83	85	88	85	85	84	78	88	82
55234 affittacamere per brevi soggiorni, case per vacanze	39	36	43	67	77	84	89	92	94	89	69	57	36	94	70
55235 agriturismo	4	3	3	3	4	5	5	5	5	5	4	4	3	5	4
55236 altri es. alberghieri compl. (compresi i residence)	31	29	27	39	43	48	52	52	53	49	39	31	27	53	41
totale	863	861	958	1.204	1.287	1.396	1.464	1.473	1.479	1.367	1.092	969	861	1.479	1.201

n. lavoratori dipendenti / n. aziende con lavoratori dipendenti

	gennaio	febbraio	marzo	aprile	maggio	giugno	luglio	agosto	settembre	ottobre	novembre	dicembre	min	max	media
55110 alberghi e motel, con ristorante	10,80	9,92	12,45	15,55	16,61	16,98	17,38	17,04	17,03	16,45	11,58	11,72	9,92	17,38	14,46
55120 alberghi e motel, senza ristorante	7,55	7,47	7,70	8,68	9,17	9,36	9,43	9,30	9,35	8,76	7,04	6,67	6,67	9,43	8,37
55211 ostelli della gioventù	6,50	5,00	5,33	5,33	5,00	4,25	4,25	4,00	4,00	4,00	5,00	5,00	4,00	6,50	4,81
55212 rifugi di montagna	0,00	0,00	0,00	0,00	0,00	0,00	0,00	0,00	0,00	0,00	0,00	0,00	0,00	0,00	0,00
55220 campeggi e aree attrezzate per roulotte	2,64	3,41	3,61	3,95	4,85	7,00	8,16	8,41	6,97	3,94	2,89	2,45	2,45	8,41	4,86
55231 villaggi turistici	3,94	3,94	4,95	7,07	11,37	15,88	17,84	17,96	16,21	7,11	5,33	4,10	3,94	17,96	9,64
55232 colonie, case per ferie e case di riposo	7,86	7,55	7,76	7,83	7,89	7,90	8,08	8,11	7,88	7,91	7,88	7,85	7,55	8,11	7,87
55234 affittacamere per brevi soggiorni, case per vacanze	1,79	1,92	1,98	2,27	2,45	2,57	2,61	2,55	2,48	2,25	2,00	1,91	1,79	2,61	2,23
55235 agriturismo	1,75	2,00	2,00	2,33	2,25	2,20	2,20	2,60	2,60	2,60	2,50	2,50	1,75	2,60	2,29
55236 altri es. alberghieri compl. (compresi i residence)	4,32	4,52	4,74	4,85	5,19	7,00	8,13	7,98	7,30	4,55	3,97	4,58	3,97	8,13	5,59
totale	9,06	8,50	10,23	12,34	13,14	13,65	14,05	13,82	13,61	12,70	9,36	9,38	8,50	14,048	11,653

tabella 15.1 - provincia di Caserta - anno 2004

n. lavoratori dipendenti

	gennaio	febbraio	marzo	aprile	maggio	giugno	luglio	agosto	settembre	ottobre	novembre	dicembre	min	max	media
55110 alberghi e motel, con ristorante	385	400	399	406	439	482	531	490	484	401	375	406	375	531	433
55120 alberghi e motel, senza ristorante	66	65	74	77	72	62	61	56	69	112	94	65	56	112	73
55211 ostelli della gioventù	0	0	0	0	0	0	0	0	0	0	0	0	0	0	0
55212 rifugi di montagna	0	0	0	0	0	0	0	0	0	0	0	0	0	0	0
55220 campeggi e aree attrezzate per roulotte	6	27	33	38	51	54	69	70	53	34	12	5	5	70	38
55231 villaggi turistici	0	0	0	0	0	0	0	0	0	0	0	0	0	0	0
55232 colonie, case per ferie e case di riposo	131	128	132	131	133	130	133	128	128	125	123	119	119	133	128
55234 affittacamere per brevi soggiorni, case per vacanze	1	1	2	2	1	1	1	1	1	1	1	1	1	2	1
55235 agriturismo	3	3	3	4	4	3	3	5	5	5	4	4	3	5	4
55236 altri es. alberghieri compl. (compresi i residence)	0	0	0	0	0	0	0	0	0	0	0	0	0	0	0
totale	592	624	643	658	700	732	798	750	740	678	609	600	592	798	677

n. aziende con lavoratori dipendenti

	gennaio	febbraio	marzo	aprile	maggio	giugno	luglio	agosto	settembre	ottobre	novembre	dicembre	min	max	media
55110 alberghi e motel, con ristorante	35	35	36	38	37	39	41	41	41	39	38	41	35	41	38
55120 alberghi e motel, senza ristorante	6	6	6	6	6	6	6	6	6	6	6	5	5	6	6
55211 ostelli della gioventù	0	0	0	0	0	0	0	0	0	0	0	0	0	0	0
55212 rifugi di montagna	0	0	0	0	0	0	0	0	0	0	0	0	0	0	0
55220 campeggi e aree attrezzate per roulotte	1	1	1	2	2	2	2	2	2	1	1	1	1	2	2
55231 villaggi turistici	0	0	0	0	0	0	0	0	0	0	0	0	0	0	0
55232 colonie, case per ferie e case di riposo	18	18	18	18	18	18	18	18	17	17	17	17	17	18	18
55234 affittacamere per brevi soggiorni, case per vacanze	1	1	1	1	1	1	1	1	1	1	1	1	1	1	1
55235 agriturismo	1	1	1	1	1	1	1	1	1	1	1	1	1	1	1
55236 altri es. alberghieri compl. (compresi i residence)	0	0	0	0	0	0	0	0	0	0	0	0	0	0	0
totale	62	62	63	66	65	67	69	69	68	65	64	66	62	69	66

n. lavoratori dipendenti / n. aziende con lavoratori dipendenti

	gennaio	febbraio	marzo	aprile	maggio	giugno	luglio	agosto	settembre	ottobre	novembre	dicembre	min	max	media
55110 alberghi e motel, con ristorante	11,00	11,43	11,08	10,68	11,86	12,36	12,95	11,95	11,80	10,28	9,87	9,90	9,87	12,95	11,27
55120 alberghi e motel, senza ristorante	11,00	10,83	12,33	12,83	12,00	10,33	10,17	9,33	11,50	18,67	15,67	13,00	9,33	18,67	12,31
55211 ostelli della gioventù	0,00	0,00	0,00	0,00	0,00	0,00	0,00	0,00	0,00	0,00	0,00	0,00	0,00	0,00	0,00
55212 rifugi di montagna	0,00	0,00	0,00	0,00	0,00	0,00	0,00	0,00	0,00	0,00	0,00	0,00	0,00	0,00	0,00
55220 campeggi e aree attrezzate per roulotte	6,00	27,00	33,00	19,00	25,50	27,00	34,50	35,00	26,50	34,00	12,00	5,00	5,00	35,00	23,71
55231 villaggi turistici	0,00	0,00	0,00	0,00	0,00	0,00	0,00	0,00	0,00	0,00	0,00	0,00	0,00	0,00	0,00
55232 colonie, case per ferie e case di riposo	7,28	7,11	7,33	7,28	7,39	7,22	7,39	7,11	7,53	7,35	7,24	7,00	7,00	7,53	7,27
55234 affittacamere per brevi soggiorni, case per vacanze	1,00	1,00	2,00	2,00	1,00	1,00	1,00	1,00	1,00	1,00	1,00	1,00	1,00	2,00	1,17
55235 agriturismo	3,00	3,00	3,00	4,00	4,00	3,00	3,00	5,00	5,00	5,00	4,00	4,00	3,00	5,00	3,83
55236 altri es. alberghieri compl. (compresi i residence)	0,00	0,00	0,00	0,00	0,00	0,00	0,00	0,00	0,00	0,00	0,00	0,00	0,00	0,00	0,00
totale	9,55	10,06	10,21	9,97	10,77	10,93	11,57	10,87	10,88	10,43	9,52	9,09	9,09	11,57	10,32

tabella 15.2 - provincia di Benevento - anno 2004

n. lavoratori dipendenti

	gennaio	febbraio	marzo	aprile	maggio	giugno	luglio	agosto	settembre	ottobre	novembre	dicembre	min	max	media
55110 alberghi e motel, con ristorante	134	136	138	144	160	141	171	167	169	170	153	146	134	171	152
55120 alberghi e motel, senza ristorante	2	2	2	4	5	7	8	8	0	7	5	6	2	8	5
55211 ostelli della gioventù	0	0	0	0	0	0	0	0	0	0	0	0	0	0	0
55212 rifugi di montagna	0	0	0	0	0	0	0	0	0	0	0	0	0	0	0
55220 campeggi e aree attrezzate per roulotte	0	0	0	0	0	0	0	0	0	0	0	0	0	0	0
55231 villaggi turistici	0	0	0	0	0	0	0	0	0	0	0	0	0	0	0
55232 colonie, case per ferie e case di riposo	29	29	35	35	35	34	34	34	35	36	42	45	29	45	35
55234 affittacamere per brevi soggiorni, case per vacanze	11	10	11	11	11	11	11	10	11	11	12	11	10	12	11
55235 agriturismo	0	0	0	0	0	0	0	0	0	0	0	0	0	0	0
55236 altri es. alberghieri compl. (compresi i residence)	0	0	0	0	0	0	0	0	0	0	0	0	0	0	0
totale	176	177	186	194	211	193	224	219	223	224	212	208	176	224	204

n. aziende con lavoratori dipendenti

	gennaio	febbraio	marzo	aprile	maggio	giugno	luglio	agosto	settembre	ottobre	novembre	dicembre	min	max	media
55110 alberghi e motel, con ristorante	21	21	21	20	20	21	21	21	21	22	21	20	20	22	21
55120 alberghi e motel, senza ristorante	1	1	1	1	1	2	2	2	2	2	2	2	1	2	2
55211 ostelli della gioventù	0	0	0	0	0	0	0	0	0	0	0	0	0	0	0
55212 rifugi di montagna	0	0	0	0	0	0	0	0	0	0	0	0	0	0	0
55220 campeggi e aree attrezzate per roulotte	0	0	0	0	0	0	0	0	0	0	0	0	0	0	0
55231 villaggi turistici	0	0	0	0	0	0	0	0	0	0	0	0	0	0	0
55232 colonie, case per ferie e case di riposo	3	3	2	2	2	2	2	2	3	2	2	2	2	3	2
55234 affittacamere per brevi soggiorni, case per vacanze	2	2	2	2	2	3	4	4	4	4	4	4	2	4	3
55235 agriturismo	0	0	0	0	0	0	0	0	0	0	0	0	0	0	0
55236 altri es. alberghieri compl. (compresi i residence)	0	0	0	0	0	0	0	0	0	0	0	0	0	0	0
totale	27	27	26	25	25	28	29	29	30	30	29	28	25	30	28

n. lavoratori dipendenti / n. aziende con lavoratori dipendenti

	gennaio	febbraio	marzo	aprile	maggio	giugno	luglio	agosto	settembre	ottobre	novembre	dicembre	min	max	media
55110 alberghi e motel, con ristorante	6,38	6,48	6,57	7,20	8,00	6,71	8,14	7,95	8,05	7,73	7,29	7,30	6,38	8,14	7,32
55120 alberghi e motel, senza ristorante	2,00	2,00	2,00	4,00	5,00	3,50	4,00	4,00	4,00	3,50	2,50	3,00	2,00	5,00	3,29
55211 ostelli della gioventù	0,00	0,00	0,00	0,00	0,00	0,00	0,00	0,00	0,00	0,00	0,00	0,00	0,00	0,00	0,00
55212 rifugi di montagna	0,00	0,00	0,00	0,00	0,00	0,00	0,00	0,00	0,00	0,00	0,00	0,00	0,00	0,00	0,00
55220 campeggi e aree attrezzate per roulotte	0,00	0,00	0,00	0,00	0,00	0,00	0,00	0,00	0,00	0,00	0,00	0,00	0,00	0,00	0,00
55231 villaggi turistici	0,00	0,00	0,00	0,00	0,00	0,00	0,00	0,00	0,00	0,00	0,00	0,00	0,00	0,00	0,00
55232 colonie, case per ferie e case di riposo	9,67	9,67	17,50	17,50	17,50	17,00	17,00	17,00	11,67	18,00	21,00	22,50	9,67	22,50	16,33
55234 affittacamere per brevi soggiorni, case per vacanze	5,50	5,00	5,50	5,50	5,50	3,67	2,75	2,50	2,75	2,75	3,00	2,75	2,50	5,50	3,93
55235 agriturismo	0,00	0,00	0,00	0,00	0,00	0,00	0,00	0,00	0,00	0,00	0,00	0,00	0,00	0,00	0,00
55236 altri es. alberghieri compl. (compresi i residence)	0,00	0,00	0,00	0,00	0,00	0,00	0,00	0,00	0,00	0,00	0,00	0,00	0,00	0,00	0,00
totale	6,52	6,56	7,15	7,76	8,44	6,89	7,72	7,55	7,43	7,47	7,31	7,43	6,52	8,44	7,35

tabola 15.3 - provincia di Napoli - anno 2004

n. lavoratori dipendenti

	gennaio	febbraio	marzo	aprile	maggio	giugno	luglio	agosto	settembre	ottobre	novembre	dicembre	min	max	media
55110 alberghi e motel, con ristorante	4.150	3.755	5.559	8.856	9.834	10.510	10.764	10.563	10.747	10.136	5.504	4.881	3.755	10.764	7.938
55120 alberghi e motel, senza ristorante	709	696	818	1.215	1.412	1.474	1.507	1.464	1.505	1.402	757	673	673	1.507	1.136
55211 ostelli della gioventù	13	13	13	13	13	13	13	13	13	13	13	13	13	13	13
55212 rifugi di montagna	0	0	0	0	0	0	0	0	0	0	0	0	0	0	0
55220 campeggi e aree attrezzate per roulotte	35	32	33	51	65	67	77	85	79	49	34	30	30	85	53
55231 villaggi turistici	5	6	18	38	45	53	62	61	54	32	12	12	5	62	33
55232 colonie, case per ferie e case di riposo	339	317	335	346	347	349	363	370	374	376	374	365	317	376	355
55234 affittacamere per brevi soggiorni, case per vacanze	36	35	42	66	76	84	92	95	90	84	64	68	35	95	69
55235 agriturismo	2	2	2	2	2	2	2	2	2	2	2	2	2	2	2
55236 altri es. alberghieri compl. (compresi i residence)	93	94	90	112	123	127	124	125	128	123	105	97	90	128	112
totale	5.382	4.950	6.910	10.699	11.917	12.679	13.004	12.778	12.992	12.217	6.865	6.141	4.950	13.004	9.711

n. aziende con lavoratori dipendenti

	gennaio	febbraio	marzo	aprile	maggio	giugno	luglio	agosto	settembre	ottobre	novembre	dicembre	min	max	media
55110 alberghi e motel, con ristorante	308	309	364	479	505	533	534	537	539	519	405	344	308	539	448
55120 alberghi e motel, senza ristorante	95	94	107	143	157	162	165	163	168	168	114	104	94	168	137
55211 ostelli della gioventù	2	2	2	2	2	2	2	2	2	2	2	2	2	2	2
55212 rifugi di montagna	0	0	0	0	0	0	0	0	0	0	0	0	0	0	0
55220 campeggi e aree attrezzate per roulotte	8	8	8	12	12	14	15	15	15	10	9	9	8	15	11
55231 villaggi turistici	2	3	5	6	7	7	7	8	8	6	4	4	2	8	6
55232 colonie, case per ferie e case di riposo	46	46	48	48	47	48	48	48	50	49	49	48	46	50	48
55234 affittacamere per brevi soggiorni, case per vacanze	22	20	24	36	43	44	46	48	48	48	37	31	20	48	37
55235 agriturismo	1	1	1	1	1	1	1	1	1	1	1	1	1	1	1
55236 altri es. alberghieri compl. (compresi i residence)	16	16	15	20	22	22	22	23	23	23	20	14	14	23	20
totale	500	499	574	747	796	833	840	845	854	826	641	557	499	854	709

n. lavoratori dipendenti / n. aziende con lavoratori dipendenti

	gennaio	febbraio	marzo	aprile	maggio	giugno	luglio	agosto	settembre	ottobre	novembre	dicembre	min	max	media
55110 alberghi e motel, con ristorante	13,47	12,15	15,27	18,49	19,47	19,72	20,16	19,67	19,94	19,53	13,59	14,19	12,15	20,16	17,14
55120 alberghi e motel, senza ristorante	7,46	7,40	7,64	8,50	8,99	9,10	9,13	8,98	8,96	8,35	6,64	6,47	6,47	9,13	8,14
55211 ostelli della gioventù	6,50	6,50	6,50	6,50	6,50	6,50	6,50	6,50	6,50	6,50	6,50	6,50	6,50	6,50	6,50
55212 rifugi di montagna	0,00	0,00	0,00	0,00	0,00	0,00	0,00	0,00	0,00	0,00	0,00	0,00	0,00	0,00	0,00
55220 campeggi e aree attrezzate per roulotte	4,38	4,00	4,13	4,25	5,42	4,79	5,13	5,67	5,27	4,90	3,78	3,33	3,33	5,67	4,59
55231 villaggi turistici	2,50	2,00	3,60	6,33	6,43	7,57	8,86	7,63	6,75	5,33	3,00	3,00	2,00	8,86	5,25
55232 colonie, case per ferie e case di riposo	7,37	6,89	6,98	7,21	7,38	7,27	7,56	7,71	7,48	7,67	7,63	7,60	6,89	7,71	7,40
55234 affittacamere per brevi soggiorni, case per vacanze	1,64	1,75	1,75	1,83	1,77	1,91	2,00	1,98	1,88	1,75	1,73	2,19	1,64	2,19	1,85
55235 agriturismo	2,00	2,00	2,00	2,00	2,00	2,00	2,00	2,00	2,00	2,00	2,00	2,00	2,00	2,00	2,00
55236 altri es. alberghieri compl. (compresi i residence)	5,81	5,88	6,00	5,60	5,59	5,77	5,64	5,43	5,57	5,35	5,25	6,93	5,25	6,93	5,73
totale	10,76	9,92	12,04	14,32	14,97	15,22	15,48	15,12	15,21	14,79	10,71	11,03	9,92	15,48	13,30

tabella 15.4 - provincia di Avellino- anno 2004

n. lavoratori dipendenti

	gennaio	febbraio	marzo	aprile	maggio	giugno	luglio	agosto	settembre	ottobre	novembre	dicembre	min	max	media
55110 alberghi e motel, con ristorante	204	190	197	229	250	212	235	229	221	205	208	191	190	250	214
55120 alberghi e motel, senza ristorante	41	37	37	45	51	52	51	54	51	54	37	39	37	54	46
55211 ostelli della gioventù	0	0	0	0	0	0	0	0	0	0	0	0	0	0	0
55212 rifugi di montagna	0	0	0	0	0	0	0	0	0	0	0	0	0	0	0
55220 campeggi e aree attrezzate per roulotte	0	0	0	0	0	0	0	0	0	0	0	0	0	0	0
55231 villaggi turistici	4	4	4	4	3	3	3	3	4	4	6	6	3	6	4
55232 colonie, case per ferie e case di riposo	70	70	69	70	70	70	72	72	73	72	68	68	68	73	70
55234 affittacamere per brevi soggiorni, case per vacanze	0	0	0	0	0	0	0	0	0	0	0	0	0	0	0
55235 agriturismo	1	0	0	0	0	0	0	0	0	0	0	0	0	1	0
55236 altri es. alberghieri compl. (compresi i residence)	0	0	0	8	8	11	11	11	11	12	2	8	0	12	7
totale	320	301	307	356	382	348	372	369	360	347	321	312	301	382	341

n. aziende con lavoratori dipendenti

	gennaio	febbraio	marzo	aprile	maggio	giugno	luglio	agosto	settembre	ottobre	novembre	dicembre	min	max	media
55110 alberghi e motel, con ristorante	23	23	23	23	23	23	23	24	25	25	25	23	23	25	24
55120 alberghi e motel, senza ristorante	2	2	2	2	2	2	2	2	2	2	2	2	2	2	2
55211 ostelli della gioventù	0	0	0	0	0	0	0	0	0	0	0	0	0	0	0
55212 rifugi di montagna	0	0	0	0	0	0	0	0	0	0	0	0	0	0	0
55220 campeggi e aree attrezzate per roulotte	0	0	0	0	0	0	0	0	0	0	0	0	0	0	0
55231 villaggi turistici	1	1	1	1	1	1	1	1	1	1	1	1	1	1	1
55232 colonie, case per ferie e case di riposo	5	5	5	5	5	5	5	5	5	5	5	5	5	5	5
55234 affittacamere per brevi soggiorni, case per vacanze	0	0	0	0	0	0	0	0	0	0	0	0	0	0	0
55235 agriturismo	1	0	0	0	0	0	0	0	0	0	0	0	0	1	0
55236 altri es. alberghieri compl. (compresi i residence)	0	0	0	1	1	2	2	2	2	2	1	2	0	2	1
totale	32	31	31	32	32	33	33	34	35	35	34	33	31	35	33

n. lavoratori dipendenti / n. aziende con lavoratori dipendenti

	gennaio	febbraio	marzo	aprile	maggio	giugno	luglio	agosto	settembre	ottobre	novembre	dicembre	min	max	media
55110 alberghi e motel, con ristorante	8,87	8,26	8,57	9,96	10,87	9,22	10,22	9,54	8,84	8,20	8,32	8,30	8,20	10,87	9,10
55120 alberghi e motel, senza ristorante	20,50	18,50	18,50	22,50	25,50	26,00	25,50	27,00	25,50	27,00	18,50	19,50	18,50	27,00	22,88
55211 ostelli della gioventù	0,00	0,00	0,00	0,00	0,00	0,00	0,00	0,00	0,00	0,00	0,00	0,00	0,00	0,00	0,00
55212 rifugi di montagna	0,00	0,00	0,00	0,00	0,00	0,00	0,00	0,00	0,00	0,00	0,00	0,00	0,00	0,00	0,00
55220 campeggi e aree attrezzate per roulotte	0,00	0,00	0,00	0,00	0,00	0,00	0,00	0,00	0,00	0,00	0,00	0,00	0,00	0,00	0,00
55231 villaggi turistici	4,00	4,00	4,00	4,00	3,00	3,00	3,00	3,00	4,00	4,00	6,00	6,00	3,00	6,00	4,00
55232 colonie, case per ferie e case di riposo	14,00	14,00	13,80	14,00	14,00	14,00	14,40	14,40	14,60	14,40	13,60	13,60	13,60	14,60	14,07
55234 affittacamere per brevi soggiorni, case per vacanze	0,00	0,00	0,00	0,00	0,00	0,00	0,00	0,00	0,00	0,00	0,00	0,00	0,00	0,00	0,00
55235 agriturismo	1,00	0,00	0,00	0,00	0,00	0,00	0,00	0,00	0,00	0,00	0,00	0,00	0,00	1,00	0,08
55236 altri es. alberghieri compl. (compresi i residence)	0,00	0,00	0,00	8,00	8,00	5,50	5,50	5,50	5,50	6,00	2,00	4,00	0,00	8,00	4,17
totale	10,00	9,71	9,90	11,13	11,94	10,55	11,27	10,85	10,29	9,91	9,44	9,45	9,44	11,94	10,37

tabola 15.5 - provincia di Salerno - anno 2004

n. lavoratori dipendenti

	gennaio	febbraio	marzo	aprile	maggio	giugno	luglio	agosto	settembre	ottobre	novembre	dicembre	min	max	media
55110 alberghi e motel, con ristorante	1.123	1.035	1.465	2.416	2.867	3.496	4.099	4.130	3.929	3.172	1.785	1.525	1.035	4.130	2.587
55120 alberghi e motel, senza ristorante	35	37	55	109	120	165	175	175	181	115	79	57	35	181	109
55211 ostelli della gioventù	0	2	3	3	2	4	4	3	3	3	2	2	0	4	3
55212 rifugi di montagna	0	0	0	0	0	0	0	0	0	0	0	0	0	0	0
55220 campeggi e aree attrezzate per roulotte	25	33	53	77	117	299	466	476	363	106	61	46	25	476	177
55231 villaggi turistici	54	57	72	156	350	754	934	960	866	634	110	68	54	960	385
55232 colonie, case per ferie e case di riposo	44	45	42	44	46	65	69	85	83	63	63	62	42	85	59
55234 affittacamere per brevi soggiorni, case per vacanze	22	23	30	73	101	120	128	129	131	104	61	29	22	131	79
55235 agriturismo	1	1	1	1	3	6	6	6	6	6	4	4	1	6	4
55236 altri es. alberghieri compl. (compresi i residence)	41	37	38	69	92	198	288	279	248	88	48	37	37	288	122
totale	1.345	1.270	1.759	2.948	3.698	5.107	6.169	6.243	5.810	3.891	2.213	1.830	1.270	6.243	3.524

n. aziende con lavoratori dipendenti

	gennaio	febbraio	marzo	aprile	maggio	giugno	luglio	agosto	settembre	ottobre	novembre	dicembre	min	max	media
55110 alberghi e motel, con ristorante	168	168	179	215	231	258	290	291	287	251	204	182	168	291	227
55120 alberghi e motel, senza ristorante	9	9	12	15	15	16	16	16	16	15	14	13	9	16	14
55211 ostelli della gioventù	0	1	1	1	1	2	2	2	2	2	1	1	0	2	1
55212 rifugi di montagna	0	0	0	0	0	0	0	0	0	0	0	0	0	0	0
55220 campeggi e aree attrezzate per roulotte	16	18	24	28	34	44	58	58	54	37	27	23	16	58	35
55231 villaggi turistici	13	13	13	21	27	43	48	48	48	31	19	16	13	48	28
55232 colonie, case per ferie e case di riposo	6	6	6	7	8	9	10	12	13	12	12	12	6	13	9
55234 affittacamere per brevi soggiorni, case per vacanze	14	13	16	28	31	36	38	39	41	36	27	21	13	41	28
55235 agriturismo	1	1	1	1	2	3	3	3	3	3	2	2	1	3	2
55236 altri es. alberghieri compl. (compresi i residence)	15	13	12	18	20	24	28	27	28	24	18	15	12	28	20
totale	242	242	264	334	369	435	493	496	492	411	324	285	242	496	366

n. lavoratori dipendenti / n. aziende con lavoratori dipendenti

	gennaio	febbraio	marzo	aprile	maggio	giugno	luglio	agosto	settembre	ottobre	novembre	dicembre	min	max	media
55110 alberghi e motel, con ristorante	6,68	6,16	8,18	11,24	12,41	13,55	14,13	14,19	13,69	12,64	8,75	8,38	6,16	14,19	10,83
55120 alberghi e motel, senza ristorante	3,89	4,11	4,58	7,27	8,00	10,31	10,94	10,94	11,31	7,67	5,64	4,38	3,89	11,31	7,42
55211 ostelli della gioventù	0,00	2,00	3,00	3,00	2,00	2,00	2,00	1,50	1,50	1,50	2,00	2,00	0,00	3,00	1,88
55212 rifugi di montagna	0,00	0,00	0,00	0,00	0,00	0,00	0,00	0,00	0,00	0,00	0,00	0,00	0,00	0,00	0,00
55220 campeggi e aree attrezzate per roulotte	1,56	1,83	2,21	2,75	3,44	6,80	8,03	8,21	6,72	2,86	2,26	2,00	1,56	8,21	4,06
55231 villaggi turistici	4,15	4,38	5,54	7,43	12,96	17,53	19,46	20,00	18,04	7,55	5,79	4,25	4,15	20,00	10,59
55232 colonie, case per ferie e case di riposo	7,33	7,50	7,00	6,29	5,75	7,22	6,90	7,08	6,38	5,25	5,25	5,17	5,17	7,50	6,43
55234 affittacamere per brevi soggiorni, case per vacanze	1,57	1,77	1,88	2,61	3,26	3,33	3,37	3,31	3,20	2,89	2,26	1,38	1,38	3,37	2,57
55235 agriturismo	1,00	1,00	1,00	1,00	1,50	2,00	2,00	2,00	2,00	2,00	2,00	2,00	1,00	2,00	1,63
55236 altri es. alberghieri compl. (compresi i residence)	2,73	2,85	3,17	3,83	4,60	8,25	10,29	10,33	8,86	3,67	2,67	2,47	2,47	10,33	5,31
totale	5,56	5,25	6,66	8,83	10,02	11,74	12,51	12,59	11,81	9,47	6,83	6,42	5,25	12,59	8,97

tabola 16 - regione Puglia - anno 2004

n. lavoratori dipendenti

	gennaio	febbraio	marzo	aprile	maggio	giugno	luglio	agosto	settembre	ottobre	novembre	dicembre	min	max	media
55110 alberghi e motel, con ristorante	2.573	2.534	2.620	3.330	3.949	5.408	6.063	6.220	5.853	3.972	3.205	2.972	2.534	6.220	4.058
55120 alberghi e motel, senza ristorante	618	614	642	722	856	948	1.031	1.008	989	858	674	654	614	1.031	801
55211 ostelli della gioventù	0	0	0	3	3	3	3	3	3	3	0	0	0	3	2
55212 rifugi di montagna	0	0	0	0	0	0	0	0	0	0	0	0	0	0	0
55220 campeggi e aree attrezzate per roulotte	123	120	150	255	421	765	985	1.004	761	253	119	94	94	1.004	421
55231 villaggi turistici	1.053	1.033	906	1.456	1.720	2.293	2.628	2.467	2.129	940	658	744	658	2.628	1.502
55232 colonie, case per ferie e case di riposo	707	700	681	686	686	744	760	770	783	754	759	762	681	783	733
55234 affittacamere per brevi soggiorni, case per vacanze	112	101	103	118	129	190	218	215	190	127	104	97	97	218	142
55235 agriturismo	11	12	12	12	11	12	12	11	10	10	25	24	10	25	14
55236 altri es. alberghieri compl. (compresi i residence)	133	116	129	152	215	353	448	448	332	183	147	143	116	448	233
totale	5.330	5.230	5.243	6.734	7.990	10.716	12.148	12.146	11.050	7.100	5.691	5.490	5.230	12.148	7.906

n. aziende con lavoratori dipendenti

	gennaio	febbraio	marzo	aprile	maggio	giugno	luglio	agosto	settembre	ottobre	novembre	dicembre	min	max	media
55110 alberghi e motel, con ristorante	314	307	321	350	382	439	456	454	443	400	362	342	307	456	381
55120 alberghi e motel, senza ristorante	60	59	63	68	70	75	78	78	80	76	76	73	59	80	71
55211 ostelli della gioventù	0	0	0	1	1	1	1	1	1	1	0	0	0	1	1
55212 rifugi di montagna	0	0	0	0	0	0	0	0	0	0	0	0	0	0	0
55220 campeggi e aree attrezzate per roulotte	38	39	41	49	64	80	88	89	83	55	43	41	38	89	59
55231 villaggi turistici	56	59	63	72	83	99	102	100	97	75	65	64	56	102	78
55232 colonie, case per ferie e case di riposo	54	54	51	51	51	52	52	52	52	53	53	53	51	54	52
55234 affittacamere per brevi soggiorni, case per vacanze	25	26	25	27	30	36	40	41	38	34	31	30	25	41	32
55235 agriturismo	5	5	4	4	4	5	5	5	5	5	5	5	4	5	5
55236 altri es. alberghieri compl. (compresi i residence)	21	22	23	25	29	36	38	36	35	26	24	23	21	38	28
totale	573	571	591	647	714	823	860	856	834	725	659	631	571	860	707

n. lavoratori dipendenti / n. aziende con lavoratori dipendenti

	gennaio	febbraio	marzo	aprile	maggio	giugno	luglio	agosto	settembre	ottobre	novembre	dicembre	min	max	media
55110 alberghi e motel, con ristorante	8,19	8,25	8,16	9,51	10,34	12,32	13,30	13,70	13,21	9,93	8,85	8,69	8,16	13,70	10,37
55120 alberghi e motel, senza ristorante	10,30	10,41	10,19	10,62	12,23	12,64	13,22	12,92	12,36	11,29	8,87	8,96	8,87	13,22	11,17
55211 ostelli della gioventù	0,00	0,00	0,00	3,00	3,00	3,00	3,00	3,00	3,00	3,00	0,00	0,00	0,00	3,00	1,75
55212 rifugi di montagna	0,00	0,00	0,00	0,00	0,00	0,00	0,00	0,00	0,00	0,00	0,00	0,00	0,00	0,00	0,00
55220 campeggi e aree attrezzate per roulotte	3,24	3,08	3,66	5,20	6,58	9,56	11,19	11,28	9,17	4,60	2,77	2,29	2,29	11,28	6,05
55231 villaggi turistici	18,80	17,51	14,38	20,22	20,72	23,16	25,76	24,67	21,95	12,53	10,12	11,63	10,12	25,76	18,46
55232 colonie, case per ferie e case di riposo	13,09	12,96	13,35	13,45	13,45	14,31	14,62	14,81	15,06	14,23	14,32	14,38	12,96	15,06	14,00
55234 affittacamere per brevi soggiorni, case per vacanze	4,48	3,88	4,12	4,37	4,30	5,28	5,45	5,24	5,00	3,74	3,35	3,23	3,23	5,45	4,37
55235 agriturismo	2,20	2,40	3,00	3,00	2,75	2,40	2,40	2,20	2,00	2,00	5,00	4,80	2,00	5,00	2,85
55236 altri es. alberghieri compl. (compresi i residence)	6,33	5,27	5,61	6,08	7,41	9,81	11,79	12,44	9,49	7,04	6,13	6,22	5,27	12,44	7,80
totale	9,30	9,16	8,87	10,41	11,19	13,02	14,13	14,19	13,25	9,79	8,64	8,70	8,64	14,19	10,89

tabella 16.1 - provincia di Foggia - anno 2004

n. lavoratori dipendenti

	gennaio	febbraio	marzo	aprile	maggio	giugno	luglio	agosto	settembre	ottobre	novembre	dicembre	min	max	media
55110 alberghi e motel, con ristorante	756	743	799	1.183	1.458	2.124	2.448	2.485	2.360	1.432	1.060	814	743	2.485	1.472
55120 alberghi e motel, senza ristorante	14	15	17	45	78	129	147	147	123	75	24	17	14	147	69
55211 ostelli della gioventù	0	0	0	0	0	0	0	0	0	0	0	0	0	0	0
55212 rifugi di montagna	0	0	0	0	0	0	0	0	0	0	0	0	0	0	0
55220 campeggi e aree attrezzate per roulotte	59	63	87	181	317	556	675	687	549	169	59	45	45	687	287
55231 villaggi turistici	79	84	92	171	367	710	792	779	683	227	81	72	72	792	345
55232 colonie, case per ferie e case di riposo	26	26	26	27	27	50	53	51	54	27	27	27	26	54	35
55234 affittacamere per brevi soggiorni, case per vacanze	36	34	34	44	51	57	66	68	65	46	32	26	26	68	47
55235 agriturismo	1	1	1	1	1	1	1	1	1	1	1	1	1	1	1
55236 altri es. alberghieri compl. (compresi i residence)	13	14	14	28	55	138	155	158	136	41	23	16	13	158	66
totale	984	980	1.070	1.680	2.354	3.765	4.337	4.376	3.971	2.018	1.307	1.018	980	4.376	2.322

n. aziende con lavoratori dipendenti

	gennaio	febbraio	marzo	aprile	maggio	giugno	luglio	agosto	settembre	ottobre	novembre	dicembre	min	max	media
55110 alberghi e motel, con ristorante	111	107	115	130	148	183	192	192	188	158	133	119	107	192	148
55120 alberghi e motel, senza ristorante	7	7	7	8	9	9	9	9	10	9	9	9	7	10	9
55211 ostelli della gioventù	0	0	0	0	0	0	0	0	0	0	0	0	0	0	0
55212 rifugi di montagna	0	0	0	0	0	0	0	0	0	0	0	0	0	0	0
55220 campeggi e aree attrezzate per roulotte	22	22	24	31	42	56	62	62	57	35	26	24	22	62	39
55231 villaggi turistici	24	26	28	34	44	57	58	58	55	36	27	26	24	58	39
55232 colonie, case per ferie e case di riposo	3	3	3	3	3	4	4	4	4	3	3	3	3	4	3
55234 affittacamere per brevi soggiorni, case per vacanze	8	10	9	11	12	16	20	20	17	12	9	8	8	20	13
55235 agriturismo	1	1	1	1	1	1	1	1	1	1	1	1	1	1	1
55236 altri es. alberghieri compl. (compresi i residence)	6	6	5	7	8	11	12	12	12	6	6	6	5	12	8
totale	182	182	192	225	267	337	358	358	344	260	214	196	182	358	260

n. lavoratori dipendenti / n. aziende con lavoratori dipendenti

	gennaio	febbraio	marzo	aprile	maggio	giugno	luglio	agosto	settembre	ottobre	novembre	dicembre	min	max	media
55110 alberghi e motel, con ristorante	6,81	6,94	6,95	9,10	9,85	11,61	12,75	12,94	12,55	9,06	7,97	6,84	6,81	12,94	9,45
55120 alberghi e motel, senza ristorante	2,00	2,14	2,43	5,63	8,67	14,33	16,33	16,33	12,30	8,33	2,67	1,89	1,89	16,33	7,75
55211 ostelli della gioventù	0,00	0,00	0,00	0,00	0,00	0,00	0,00	0,00	0,00	0,00	0,00	0,00	0,00	0,00	0,00
55212 rifugi di montagna	0,00	0,00	0,00	0,00	0,00	0,00	0,00	0,00	0,00	0,00	0,00	0,00	0,00	0,00	0,00
55220 campeggi e aree attrezzate per roulotte	2,68	2,86	3,63	5,84	7,55	9,93	10,89	11,08	9,63	4,83	2,27	1,88	1,88	11,08	6,09
55231 villaggi turistici	3,29	3,23	3,29	5,03	8,34	12,46	13,66	13,43	12,42	6,31	3,00	2,77	2,77	13,66	7,27
55232 colonie, case per ferie e case di riposo	8,67	8,67	8,67	9,00	9,00	12,50	13,25	12,75	13,50	9,00	9,00	9,00	8,67	13,50	10,25
55234 affittacamere per brevi soggiorni, case per vacanze	4,50	3,40	3,78	4,00	4,25	3,56	3,30	3,40	3,82	3,83	3,56	3,25	3,25	4,50	3,72
55235 agriturismo	1,00	1,00	1,00	1,00	1,00	1,00	1,00	1,00	1,00	1,00	1,00	1,00	1,00	1,00	1,00
55236 altri es. alberghieri compl. (compresi i residence)	2,17	2,33	2,80	4,00	6,88	12,55	12,92	13,17	11,33	6,83	3,83	2,67	2,17	13,17	6,79
totale	5,41	5,38	5,57	7,47	8,82	11,17	12,11	12,22	11,54	7,76	6,11	5,19	5,19	12,22	8,23

tabola 16.2 - provincia di Bari - anno 2004

n. lavoratori dipendenti

	gennaio	febbraio	marzo	aprile	maggio	giugno	luglio	agosto	settembre	ottobre	novembre	dicembre	min	max	media
55110 alberghi e motel, con ristorante	729	733	731	777	900	962	966	1.004	1.051	930	867	874	729	1.051	877
55120 alberghi e motel, senza ristorante	435	436	452	457	487	490	496	489	495	472	457	460	435	496	469
55211 ostelli della gioventù	0	0	0	3	3	3	3	3	3	3	0	0	0	3	2
55212 rifugi di montagna	0	0	0	0	0	0	0	0	0	0	0	0	0	0	0
55220 campeggi e aree attrezzate per roulotte	13	10	10	14	14	14	19	18	19	20	16	13	10	20	15
55231 villaggi turistici	855	808	661	1.049	995	907	965	805	728	470	400	489	400	1.049	761
55232 colonie, case per ferie e case di riposo	486	473	470	475	481	510	516	511	509	491	493	494	470	516	492
55234 affittacamere per brevi soggiorni, case per vacanze	28	29	29	29	28	26	31	29	28	26	27	26	26	31	28
55235 agriturismo	5	6	5	5	5	5	5	5	5	5	20	19	5	20	8
55236 altri es. alberghieri compl. (compresi i residence)	57	57	59	61	60	65	51	50	52	50	48	47	47	65	55
totale	2.608	2.552	2.417	2.866	2.973	2.982	3.052	2.914	2.890	2.467	2.328	2.422	2.328	3.052	2.706

n. aziende con lavoratori dipendenti

	gennaio	febbraio	marzo	aprile	maggio	giugno	luglio	agosto	settembre	ottobre	novembre	dicembre	min	max	media
55110 alberghi e motel, con ristorante	74	73	75	77	80	79	79	79	79	77	78	78	73	80	77
55120 alberghi e motel, senza ristorante	29	29	32	32	32	33	32	32	32	32	33	33	29	33	32
55211 ostelli della gioventù	0	0	0	1	1	1	1	1	1	1	0	0	0	1	1
55212 rifugi di montagna	0	0	0	0	0	0	0	0	0	0	0	0	0	0	0
55220 campeggi e aree attrezzate per roulotte	3	3	3	3	4	3	4	4	4	4	3	3	3	4	3
55231 villaggi turistici	10	10	10	10	10	10	10	9	9	9	9	9	9	10	10
55232 colonie, case per ferie e case di riposo	28	27	26	26	26	26	26	25	25	25	25	25	25	28	26
55234 affittacamere per brevi soggiorni, case per vacanze	8	8	8	8	8	8	8	8	8	8	8	8	8	8	8
55235 agriturismo	2	2	1	1	1	1	1	2	2	2	2	2	1	2	2
55236 altri es. alberghieri compl. (compresi i residence)	5	6	6	6	6	7	7	6	6	5	5	5	5	7	6
totale	159	158	161	164	168	168	168	166	166	163	163	163	158	168	164

n. lavoratori dipendenti / n. aziende con lavoratori dipendenti

	gennaio	febbraio	marzo	aprile	maggio	giugno	luglio	agosto	settembre	ottobre	novembre	dicembre	min	max	media
55110 alberghi e motel, con ristorante	9,85	10,04	9,75	10,09	11,25	12,18	12,23	12,71	13,30	12,08	11,12	11,21	9,75	13,30	11,32
55120 alberghi e motel, senza ristorante	15,00	15,03	14,13	14,28	15,22	14,85	15,50	15,28	15,47	14,75	13,85	13,94	13,85	15,50	14,77
55211 ostelli della gioventù	0,00	0,00	0,00	3,00	3,00	3,00	3,00	3,00	3,00	3,00	0,00	0,00	0,00	3,00	1,75
55212 rifugi di montagna	0,00	0,00	0,00	0,00	0,00	0,00	0,00	0,00	0,00	0,00	0,00	0,00	0,00	0,00	0,00
55220 campeggi e aree attrezzate per roulotte	4,33	3,33	3,33	3,33	3,50	4,67	4,75	4,50	4,75	5,00	5,33	4,33	3,33	5,33	4,26
55231 villaggi turistici	85,50	80,80	66,10	104,90	99,50	90,70	96,50	89,44	80,89	52,22	44,44	54,33	44,44	104,90	78,78
55232 colonie, case per ferie e case di riposo	17,36	17,52	18,08	18,27	18,50	19,62	19,85	20,44	20,36	19,64	19,72	19,76	17,36	20,44	19,09
55234 affittacamere per brevi soggiorni, case per vacanze	3,50	3,63	3,63	3,63	3,50	3,25	3,88	3,63	3,50	3,25	3,38	3,25	3,25	3,88	3,50
55235 agriturismo	2,50	3,00	5,00	5,00	5,00	5,00	5,00	2,50	2,50	2,50	10,00	9,50	2,50	10,00	4,79
55236 altri es. alberghieri compl. (compresi i residence)	11,40	9,50	9,83	10,17	10,00	9,29	7,29	8,33	8,67	10,00	9,60	9,40	7,29	11,40	9,46
totale	16,40	16,15	15,01	17,48	17,70	17,75	18,17	17,55	17,41	15,13	14,28	14,86	14,28	18,17	16,49

tavola 16.3 - provincia di Taranto - anno 2004

n. lavoratori dipendenti

	gennaio	febbraio	marzo	aprile	maggio	giugno	luglio	agosto	settembre	ottobre	novembre	dicembre	min	max	media
55110 alberghi e motel, con ristorante	268	260	279	295	312	339	426	432	394	325	300	308	260	432	328
55120 alberghi e motel, senza ristorante	39	38	38	37	37	37	42	42	41	37	40	40	37	42	39
55211 ostelli della gioventù	0	0	0	0	0	0	0	0	0	0	0	0	0	0	0
55212 rifugi di montagna	0	0	0	0	0	0	0	0	0	0	0	0	0	0	0
55220 campeggi e aree attrezzate per roulotte	3	2	2	2	2	4	10	9	4	2	2	2	2	10	4
55231 villaggi turistici	22	22	25	24	20	37	54	55	47	31	25	24	20	55	32
55232 colonie, case per ferie e case di riposo	16	16	16	16	15	16	16	16	16	15	15	15	15	16	16
55234 affittacamere per brevi soggiorni, case per vacanze	0	0	0	0	0	0	0	0	0	0	0	0	0	0	0
55235 agriturismo	3	3	4	4	3	4	4	3	2	2	2	2	2	4	3
55236 altri es. alberghieri compl. (compresi i residence)	11	12	17	14	19	29	95	91	29	16	15	15	11	95	30
totale	362	353	381	392	408	466	647	648	533	428	399	406	353	648	452

n. aziende con lavoratori dipendenti

	gennaio	febbraio	marzo	aprile	maggio	giugno	luglio	agosto	settembre	ottobre	novembre	dicembre	min	max	media
55110 alberghi e motel, con ristorante	29	29	32	31	33	33	35	34	35	35	35	34	29	35	33
55120 alberghi e motel, senza ristorante	6	5	5	5	5	5	7	7	7	6	8	8	5	8	6
55211 ostelli della gioventù	0	0	0	0	0	0	0	0	0	0	0	0	0	0	0
55212 rifugi di montagna	0	0	0	0	0	0	0	0	0	0	0	0	0	0	0
55220 campeggi e aree attrezzate per roulotte	2	2	2	2	2	3	3	3	3	2	2	2	2	3	2
55231 villaggi turistici	4	4	4	4	3	4	4	4	4	3	3	3	3	4	4
55232 colonie, case per ferie e case di riposo	2	2	2	2	2	2	2	2	2	2	2	2	2	2	2
55234 affittacamere per brevi soggiorni, case per vacanze	0	0	0	0	0	0	0	0	0	0	0	0	0	0	0
55235 agriturismo	1	1	1	1	1	2	2	1	1	1	1	1	1	2	1
55236 altri es. alberghieri compl. (compresi i residence)	4	4	6	5	6	6	7	6	6	5	5	5	4	7	5
totale	48	47	52	50	52	55	60	57	58	54	56	55	47	60	54

n. lavoratori dipendenti / n. aziende con lavoratori dipendenti

	gennaio	febbraio	marzo	aprile	maggio	giugno	luglio	agosto	settembre	ottobre	novembre	dicembre	min	max	media
55110 alberghi e motel, con ristorante	9,24	8,97	8,72	9,52	9,45	10,27	12,17	12,71	11,26	9,29	8,57	9,06	8,57	12,71	9,93
55120 alberghi e motel, senza ristorante	6,50	7,60	7,60	7,40	7,40	7,40	6,00	6,00	5,86	6,17	5,00	5,00	5,00	7,60	6,49
55211 ostelli della gioventù	0,00	0,00	0,00	0,00	0,00	0,00	0,00	0,00	0,00	0,00	0,00	0,00	0,00	0,00	0,00
55212 rifugi di montagna	0,00	0,00	0,00	0,00	0,00	0,00	0,00	0,00	0,00	0,00	0,00	0,00	0,00	0,00	0,00
55220 campeggi e aree attrezzate per roulotte	1,50	1,00	1,00	1,00	1,00	1,33	3,33	3,00	1,33	1,00	1,00	1,00	1,00	3,33	1,46
55231 villaggi turistici	5,50	5,50	6,25	6,00	6,67	9,25	13,50	13,75	11,75	10,33	8,33	8,00	5,50	13,75	8,74
55232 colonie, case per ferie e case di riposo	8,00	8,00	8,00	8,00	7,50	8,00	8,00	8,00	8,00	7,50	7,50	7,50	7,50	8,00	7,83
55234 affittacamere per brevi soggiorni, case per vacanze	0,00	0,00	0,00	0,00	0,00	0,00	0,00	0,00	0,00	0,00	0,00	0,00	0,00	0,00	0,00
55235 agriturismo	3,00	3,00	4,00	4,00	3,00	2,00	2,00	3,00	2,00	2,00	2,00	2,00	2,00	4,00	2,67
55236 altri es. alberghieri compl. (compresi i residence)	2,75	3,00	2,83	2,80	3,17	4,83	13,57	15,17	4,83	3,20	3,00	3,00	2,75	15,17	5,18
totale	7,54	7,51	7,33	7,84	7,85	8,47	10,78	11,37	9,19	7,93	7,13	7,38	7,13	11,37	8,36

tavola 16.4 - provincia di Brindisi - anno 2004

n. lavoratori dipendenti

	gennaio	febbraio	marzo	aprile	maggio	giugno	luglio	agosto	settembre	ottobre	novembre	dicembre	min	max	media
55110 alberghi e motel, con ristorante	337	333	358	510	603	813	766	786	753	533	406	439	333	813	553
55120 alberghi e motel, senza ristorante	65	68	74	104	169	182	200	180	210	177	78	72	65	210	132
55211 ostelli della gioventù	0	0	0	0	0	0	0	0	0	0	0	0	0	0	0
55212 rifugi di montagna	0	0	0	0	0	0	0	0	0	0	0	0	0	0	0
55220 campeggi e aree attrezzate per roulotte	9	9	13	17	28	46	55	57	47	13	10	7	7	57	26
55231 villaggi turistici	5	5	3	3	12	21	28	28	18	6	4	1	1	28	11
55232 colonie, case per ferie e case di riposo	24	24	24	24	23	22	23	24	24	24	23	24	22	24	24
55234 affittacamere per brevi soggiorni, case per vacanze	5	4	4	4	6	7	9	9	9	6	6	6	4	9	6
55235 agriturismo	2	2	2	2	2	2	2	2	2	2	2	2	2	2	2
55236 altri es. alberghieri compl. (compresi i residence)	39	14	18	28	41	65	82	84	66	52	40	41	14	84	48
totale	486	459	496	692	884	1.158	1.165	1.170	1.129	813	569	592	459	1.170	801

n. aziende con lavoratori dipendenti

	gennaio	febbraio	marzo	aprile	maggio	giugno	luglio	agosto	settembre	ottobre	novembre	dicembre	min	max	media
55110 alberghi e motel, con ristorante	36	37	38	42	43	42	41	39	41	41	39	39	36	43	40
55120 alberghi e motel, senza ristorante	11	11	11	13	14	14	15	15	16	15	15	14	11	16	14
55211 ostelli della gioventù	0	0	0	0	0	0	0	0	0	0	0	0	0	0	0
55212 rifugi di montagna	0	0	0	0	0	0	0	0	0	0	0	0	0	0	0
55220 campeggi e aree attrezzate per roulotte	4	4	4	4	4	5	5	5	5	3	3	3	3	5	4
55231 villaggi turistici	2	2	2	2	3	3	3	3	3	2	1	1	1	3	2
55232 colonie, case per ferie e case di riposo	2	2	2	2	2	2	2	2	2	2	2	2	2	2	2
55234 affittacamere per brevi soggiorni, case per vacanze	1	1	1	1	2	2	2	2	2	2	2	2	1	2	2
55235 agriturismo	1	1	1	1	1	1	1	1	1	1	1	1	1	1	1
55236 altri es. alberghieri compl. (compresi i residence)	3	3	3	4	5	6	6	6	6	5	4	3	3	6	5
totale	60	61	62	69	74	75	75	73	76	71	67	65	60	76	69

n. lavoratori dipendenti / n. aziende con lavoratori dipendenti

	gennaio	febbraio	marzo	aprile	maggio	giugno	luglio	agosto	settembre	ottobre	novembre	dicembre	min	max	media
55110 alberghi e motel, con ristorante	9,36	9,00	9,42	12,14	14,02	19,36	18,68	20,15	18,37	13,00	10,41	11,26	9,00	20,15	13,76
55120 alberghi e motel, senza ristorante	5,91	6,18	6,73	8,00	12,07	13,00	13,33	12,00	13,13	11,80	5,20	5,14	5,14	13,33	9,37
55211 ostelli della gioventù	0,00	0,00	0,00	0,00	0,00	0,00	0,00	0,00	0,00	0,00	0,00	0,00	0,00	0,00	0,00
55212 rifugi di montagna	0,00	0,00	0,00	0,00	0,00	0,00	0,00	0,00	0,00	0,00	0,00	0,00	0,00	0,00	0,00
55220 campeggi e aree attrezzate per roulotte	2,25	2,25	3,25	4,25	7,00	9,20	11,00	11,40	9,40	4,33	3,33	2,33	2,25	11,40	5,83
55231 villaggi turistici	2,50	2,50	1,50	1,50	4,00	7,00	9,33	9,33	6,00	3,00	4,00	1,00	1,00	9,33	4,31
55232 colonie, case per ferie e case di riposo	12,00	12,00	12,00	12,00	11,50	11,00	11,50	12,00	12,00	12,00	11,50	12,00	11,00	12,00	11,79
55234 affittacamere per brevi soggiorni, case per vacanze	5,00	4,00	4,00	4,00	3,00	3,50	4,50	4,50	4,50	3,00	3,00	3,00	3,00	5,00	3,83
55235 agriturismo	2,00	2,00	2,00	2,00	2,00	2,00	2,00	2,00	2,00	2,00	2,00	2,00	2,00	2,00	2,00
55236 altri es. alberghieri compl. (compresi i residence)	13,00	4,67	6,00	7,00	8,20	10,83	13,67	14,00	11,00	10,40	10,00	13,67	4,67	14,00	10,20
totale	8,10	7,52	8,00	10,03	11,95	15,44	15,53	16,03	14,86	11,45	8,49	9,11	7,52	16,03	11,38

tabola 16.5 - provincia di Lecce - anno 2004

n. lavoratori dipendenti

	gennaio	febbraio	marzo	aprile	maggio	giugno	luglio	agosto	settembre	ottobre	novembre	dicembre	min	max	media
55110 alberghi e motel, con ristorante	483	465	453	565	676	1.170	1.457	1.513	1.295	752	572	537	453	1.513	828
55120 alberghi e motel, senza ristorante	65	57	61	79	85	110	146	150	120	97	75	65	57	150	93
55211 ostelli della gioventù	0	0	0	0	0	0	0	0	0	0	0	0	0	0	0
55212 rifugi di montagna	0	0	0	0	0	0	0	0	0	0	0	0	0	0	0
55220 campeggi e aree attrezzate per roulotte	39	36	38	45	60	145	226	233	142	49	32	27	27	233	89
55231 villaggi turistici	92	114	125	209	326	618	789	800	653	206	148	158	92	800	353
55232 colonie, case per ferie e case di riposo	155	161	145	144	140	146	152	168	180	197	201	202	140	202	166
55234 affittacamere per brevi soggiorni, case per vacanze	43	34	36	41	44	100	112	109	88	49	39	39	34	112	61
55235 agriturismo	0	0	0	0	0	0	0	0	0	0	0	0	0	0	0
55236 altri es. alberghieri compl. (compresi i residence)	13	19	21	21	40	56	65	65	49	24	21	24	13	65	35
totale	890	886	879	1.104	1.371	2.345	2.947	3.038	2.527	1.374	1.088	1.052	879	3.038	1.625

n. aziende con lavoratori dipendenti

	gennaio	febbraio	marzo	aprile	maggio	giugno	luglio	agosto	settembre	ottobre	novembre	dicembre	min	max	media
55110 alberghi e motel, con ristorante	64	61	61	70	78	102	109	110	100	89	77	72	61	110	83
55120 alberghi e motel, senza ristorante	7	7	8	10	10	14	15	15	15	14	11	9	7	15	11
55211 ostelli della gioventù	0	0	0	0	0	0	0	0	0	0	0	0	0	0	0
55212 rifugi di montagna	0	0	0	0	0	0	0	0	0	0	0	0	0	0	0
55220 campeggi e aree attrezzate per roulotte	7	8	8	9	12	13	14	15	14	11	9	9	7	15	11
55231 villaggi turistici	16	17	19	22	23	25	27	26	26	25	25	25	16	27	23
55232 colonie, case per ferie e case di riposo	19	20	18	18	18	18	18	19	19	21	21	21	18	21	19
55234 affittacamere per brevi soggiorni, case per vacanze	8	7	7	7	8	10	10	11	11	12	12	12	7	12	10
55235 agriturismo	0	0	0	0	0	0	0	0	0	0	0	0	0	0	0
55236 altri es. alberghieri compl. (compresi i residence)	3	3	3	3	4	6	6	6	5	5	4	4	3	6	4
totale	124	123	124	139	153	188	199	202	190	177	159	152	123	202	161

n. lavoratori dipendenti / n. aziende con lavoratori dipendenti

	gennaio	febbraio	marzo	aprile	maggio	giugno	luglio	agosto	settembre	ottobre	novembre	dicembre	min	max	media
55110 alberghi e motel, con ristorante	7,55	7,62	7,43	8,07	8,67	11,47	13,37	13,75	12,95	8,45	7,43	7,46	7,43	13,75	9,52
55120 alberghi e motel, senza ristorante	9,29	8,14	7,63	7,90	8,50	7,86	9,73	10,00	8,00	6,93	6,82	7,22	6,82	10,00	8,17
55211 ostelli della gioventù	0,00	0,00	0,00	0,00	0,00	0,00	0,00	0,00	0,00	0,00	0,00	0,00	0,00	0,00	0,00
55212 rifugi di montagna	0,00	0,00	0,00	0,00	0,00	0,00	0,00	0,00	0,00	0,00	0,00	0,00	0,00	0,00	0,00
55220 campeggi e aree attrezzate per roulotte	5,57	4,50	4,75	5,00	5,00	11,15	16,14	15,53	10,14	4,45	3,56	3,00	3,00	16,14	7,40
55231 villaggi turistici	5,75	6,71	6,58	9,50	14,17	24,72	29,22	30,77	25,12	8,24	5,92	6,32	5,75	30,77	14,42
55232 colonie, case per ferie e case di riposo	8,16	8,05	8,06	8,00	7,78	8,11	8,44	8,84	9,47	9,38	9,57	9,62	7,78	9,62	8,62
55234 affittacamere per brevi soggiorni, case per vacanze	5,38	4,86	5,14	5,86	5,50	10,00	11,20	9,91	8,00	4,08	3,25	3,25	3,25	11,20	6,37
55235 agriturismo	0,00	0,00	0,00	0,00	0,00	0,00	0,00	0,00	0,00	0,00	0,00	0,00	0,00	0,00	0,00
55236 altri es. alberghieri compl. (compresi i residence)	4,33	6,33	7,00	7,00	10,00	9,33	10,83	10,83	9,80	4,80	5,25	6,00	4,33	10,83	7,63
totale	7,18	7,20	7,09	7,94	8,96	12,47	14,81	15,04	13,30	7,76	6,84	6,92	6,84	15,04	9,63

tabella 17 - Regione Basilicata - anno 2004

n. lavoratori dipendenti

	gennaio	febbraio	marzo	aprile	maggio	giugno	luglio	agosto	settembre	ottobre	novembre	dicembre	min	max	media
55110 alberghi e motel, con ristorante	513	485	494	842	954	1.116	1.227	1.229	1.136	804	608	692	485	1.229	842
55120 alberghi e motel, senza ristorante	55	56	52	53	54	63	81	90	74	65	56	53	52	90	63
55211 ostelli della gioventù	24	25	24	25	25	24	24	26	25	24	24	23	23	26	24
55212 rifugi di montagna	2	2	2	2	2	2	4	4	3	2	2	2	2	4	2
55220 campeggi e aree attrezzate per roulotte	16	17	20	24	30	74	143	146	96	26	19	17	16	146	52
55231 villaggi turistici	419	357	351	483	563	798	1.499	884	865	61	154	223	61	1.499	555
55232 colonie, case per ferie e case di riposo	7	8	8	8	8	9	13	15	11	15	13	13	7	15	11
55234 affittacamere per brevi soggiorni, case per vacanze	1	1	1	1	2	2	3	3	2	1	0	0	0	3	1
55235 agriturismo	1	1	3	2	1	2	3	3	3	3	1	2	1	3	2
55236 altri es. alberghieri compl. (compresi i residence)	7	7	7	7	7	7	6	6	6	7	7	7	6	7	7
totale	1.045	959	962	1.447	1.646	2.097	3.003	2.406	2.221	1.008	884	1.032	884	3.003	1.559

n. aziende con lavoratori dipendenti

	gennaio	febbraio	marzo	aprile	maggio	giugno	luglio	agosto	settembre	ottobre	novembre	dicembre	min	max	media
55110 alberghi e motel, con ristorante	76	74	75	89	89	93	96	95	94	87	84	84	74	96	86
55120 alberghi e motel, senza ristorante	15	16	15	15	16	18	18	18	19	18	15	15	15	19	17
55211 ostelli della gioventù	7	7	7	7	7	7	7	7	7	7	7	7	7	7	7
55212 rifugi di montagna	1	1	1	1	1	1	2	2	2	1	1	1	1	2	1
55220 campeggi e aree attrezzate per roulotte	8	8	8	8	8	9	10	10	10	8	7	6	6	10	8
55231 villaggi turistici	6	6	6	7	8	9	9	9	9	7	7	7	6	9	8
55232 colonie, case per ferie e case di riposo	3	4	4	4	4	4	4	5	5	5	5	5	3	5	4
55234 affittacamere per brevi soggiorni, case per vacanze	1	1	1	1	2	2	2	2	2	1	0	0	0	2	1
55235 agriturismo	1	1	1	1	1	1	1	1	1	1	1	2	1	2	1
55236 altri es. alberghieri compl. (compresi i residence)	1	1	1	1	1	1	1	1	1	1	1	1	1	1	1
totale	119	119	119	134	137	145	150	150	150	136	128	128	119	150	135

n. lavoratori dipendenti / n. aziende con lavoratori dipendenti

	gennaio	febbraio	marzo	aprile	maggio	giugno	luglio	agosto	settembre	ottobre	novembre	dicembre	min	max	media
55110 alberghi e motel, con ristorante	6,75	6,55	6,59	9,46	10,72	12,00	12,78	12,94	12,09	9,24	7,24	8,24	6,55	12,94	9,55
55120 alberghi e motel, senza ristorante	3,67	3,50	3,47	3,53	3,38	3,50	4,50	5,00	3,89	3,61	3,73	3,53	3,38	5,00	3,78
55211 ostelli della gioventù	3,43	3,57	3,43	3,57	3,57	3,43	3,43	3,71	3,57	3,43	3,43	3,29	3,29	3,71	3,49
55212 rifugi di montagna	2,00	2,00	2,00	2,00	2,00	2,00	2,00	2,00	1,50	2,00	2,00	2,00	1,50	2,00	1,96
55220 campeggi e aree attrezzate per roulotte	2,00	2,13	2,50	3,00	3,75	8,22	14,30	14,60	9,60	3,25	2,71	2,83	2,00	14,60	5,74
55231 villaggi turistici	69,83	59,50	58,50	69,00	70,38	88,67	166,56	98,22	96,11	8,71	22,00	31,86	8,71	166,56	69,94
55232 colonie, case per ferie e case di riposo	2,33	2,00	2,00	2,00	2,00	2,25	3,25	3,00	2,20	3,00	2,60	2,60	2,00	3,25	2,44
55234 affittacamere per brevi soggiorni, case per vacanze	1,00	1,00	1,00	1,00	1,00	1,00	1,50	1,50	1,00	1,00	0,00	0,00	0,00	1,50	0,92
55235 agriturismo	1,00	1,00	3,00	2,00	1,00	2,00	3,00	3,00	3,00	3,00	1,00	1,00	1,00	3,00	2,00
55236 altri es. alberghieri compl. (compresi i residence)	7,00	7,00	7,00	7,00	7,00	7,00	6,00	6,00	6,00	7,00	7,00	7,00	6,00	7,00	6,75
totale	8,78	8,06	8,08	10,80	12,01	14,46	20,02	16,04	14,81	7,41	6,91	8,06	6,91	20,020	11,287

tavola 17.1 - provincia di Potenza - anno 2004

n. lavoratori dipendenti

	gennaio	febbraio	marzo	aprile	maggio	giugno	luglio	agosto	settembre	ottobre	novembre	dicembre	min	max	media
55110 alberghi e motel, con ristorante	346	358	361	555	661	770	824	846	822	635	456	515	346	846	596
55120 alberghi e motel, senza ristorante	45	46	42	46	47	57	75	84	68	59	50	47	42	84	56
55211 ostelli della gioventù	16	17	17	17	17	16	16	18	18	17	17	16	16	18	17
55212 rifugi di montagna	2	2	2	2	2	2	4	4	3	2	2	2	2	4	2
55220 campeggi e aree attrezzate per roulotte	0	0	0	0	0	0	0	0	0	0	0	0	0	0	0
55231 villaggi turistici	0	0	0	2	3	7	10	11	8	3	4	3	0	11	4
55232 colonie, case per ferie e case di riposo	3	3	3	3	3	4	4	6	6	10	8	8	3	10	5
55234 affittacamere per brevi soggiorni, case per vacanze	1	1	1	1	1	1	1	1	1	1	0	0	0	1	1
55235 agriturismo	1	1	3	2	1	2	3	3	3	3	1	2	1	3	2
55236 altri es. alberghieri compl. (compresi i residence)	0	0	0	0	0	0	0	0	0	0	0	0	0	0	0
totale	414	428	429	628	735	859	937	973	929	730	538	593	414	973	683

n. aziende con lavoratori dipendenti

	gennaio	febbraio	marzo	aprile	maggio	giugno	luglio	agosto	settembre	ottobre	novembre	dicembre	min	max	media
55110 alberghi e motel, con ristorante	57	55	56	65	64	68	70	71	71	66	63	64	55	71	64
55120 alberghi e motel, senza ristorante	12	13	12	13	14	16	16	16	17	16	13	13	12	17	14
55211 ostelli della gioventù	5	5	5	5	5	5	5	5	5	5	5	5	5	5	5
55212 rifugi di montagna	1	1	1	1	1	1	2	2	2	1	1	1	1	2	1
55220 campeggi e aree attrezzate per roulotte	0	0	0	0	0	0	0	0	0	0	0	0	0	0	0
55231 villaggi turistici	0	0	0	1	1	2	2	2	2	1	1	1	0	2	1
55232 colonie, case per ferie e case di riposo	1	1	1	1	1	1	1	2	2	2	2	2	1	2	1
55234 affittacamere per brevi soggiorni, case per vacanze	1	1	1	1	1	1	1	1	1	1	0	0	0	1	1
55235 agriturismo	1	1	1	1	1	1	1	1	1	1	1	2	1	2	1
55236 altri es. alberghieri compl. (compresi i residence)	0	0	0	0	0	0	0	0	0	0	0	0	0	0	0
totale	78	77	77	88	88	95	98	100	101	93	86	88	77	101	89

n. lavoratori dipendenti / n. aziende con lavoratori dipendenti

	gennaio	febbraio	marzo	aprile	maggio	giugno	luglio	agosto	settembre	ottobre	novembre	dicembre	min	max	media
55110 alberghi e motel, con ristorante	6,07	6,51	6,45	8,54	10,33	11,32	11,77	11,92	11,58	9,62	7,24	8,05	6,07	11,92	9,12
55120 alberghi e motel, senza ristorante	3,75	3,54	3,50	3,54	3,36	3,56	4,69	5,25	4,00	3,69	3,85	3,62	3,36	5,25	3,86
55211 ostelli della gioventù	3,20	3,40	3,40	3,40	3,40	3,20	3,20	3,60	3,60	3,40	3,40	3,20	3,20	3,60	3,37
55212 rifugi di montagna	2,00	2,00	2,00	2,00	2,00	2,00	2,00	2,00	1,50	2,00	2,00	2,00	1,50	2,00	1,96
55220 campeggi e aree attrezzate per roulotte	0,00	0,00	0,00	0,00	0,00	0,00	0,00	0,00	0,00	0,00	0,00	0,00	0,00	0,00	0,00
55231 villaggi turistici	0,00	0,00	0,00	2,00	3,00	3,50	5,00	5,50	4,00	3,00	4,00	3,00	0,00	5,50	2,75
55232 colonie, case per ferie e case di riposo	3,00	3,00	3,00	3,00	3,00	4,00	4,00	3,00	3,00	5,00	4,00	4,00	3,00	5,00	3,50
55234 affittacamere per brevi soggiorni, case per vacanze	1,00	1,00	1,00	1,00	1,00	1,00	1,00	1,00	1,00	1,00	0,00	0,00	0,00	1,00	0,83
55235 agriturismo	1,00	1,00	3,00	2,00	1,00	2,00	3,00	3,00	3,00	3,00	1,00	1,00	1,00	3,00	2,00
55236 altri es. alberghieri compl. (compresi i residence)	0,00	0,00	0,00	0,00	0,00	0,00	0,00	0,00	0,00	0,00	0,00	0,00	0,00	0,00	0,00
totale	5,31	5,56	5,57	7,14	8,35	9,04	9,56	9,73	9,20	7,85	6,26	6,74	5,31	9,73	7,53

tavola 17.2 - provincia di Matera - anno 2004

n. lavoratori dipendenti

	gennaio	febbraio	marzo	aprile	maggio	giugno	luglio	agosto	settembre	ottobre	novembre	dicembre	min	max	media
55110 alberghi e motel, con ristorante	167	127	133	287	293	346	403	383	314	169	152	177	127	403	246
55120 alberghi e motel, senza ristorante	10	10	10	7	7	6	6	6	6	6	6	6	6	10	7
55211 ostelli della gioventù	8	8	7	8	8	8	8	8	7	7	7	7	7	8	8
55212 rifugi di montagna	0	0	0	0	0	0	0	0	0	0	0	0	0	0	0
55220 campeggi e aree attrezzate per roulotte	16	17	20	24	30	74	143	146	96	26	19	17	16	146	52
55231 villaggi turistici	419	357	351	481	560	791	1.489	873	857	58	150	220	58	1.489	551
55232 colonie, case per ferie e case di riposo	4	5	5	5	5	5	9	9	5	5	5	5	4	9	6
55234 affittacamere per brevi soggiorni, case per vacanze	0	0	0	0	1	1	2	2	1	0	0	0	0	2	1
55235 agriturismo	0	0	0	0	0	0	0	0	0	0	0	0	0	0	0
55236 altri es. alberghieri compl. (compresi i residence)	7	7	7	7	7	7	6	6	6	7	7	7	6	7	7
totale	631	531	533	819	911	1.238	2.066	1.433	1.292	278	346	439	278	2.066	876

n. aziende con lavoratori dipendenti

	gennaio	febbraio	marzo	aprile	maggio	giugno	luglio	agosto	settembre	ottobre	novembre	dicembre	min	max	media
55110 alberghi e motel, con ristorante	19	19	19	24	25	25	26	24	23	21	21	20	19	26	22
55120 alberghi e motel, senza ristorante	3	3	3	2	2	2	2	2	2	2	2	2	2	3	2
55211 ostelli della gioventù	2	2	2	2	2	2	2	2	2	2	2	2	2	2	2
55212 rifugi di montagna	0	0	0	0	0	0	0	0	0	0	0	0	0	0	0
55220 campeggi e aree attrezzate per roulotte	8	8	8	8	8	9	10	10	10	8	7	6	6	10	8
55231 villaggi turistici	6	6	6	6	7	7	7	7	7	6	6	6	6	7	6
55232 colonie, case per ferie e case di riposo	2	3	3	3	3	3	3	3	3	3	3	3	2	3	3
55234 affittacamere per brevi soggiorni, case per vacanze	0	0	0	0	1	1	1	1	1	0	0	0	0	1	0
55235 agriturismo	0	0	0	0	0	0	0	0	0	0	0	0	0	0	0
55236 altri es. alberghieri compl. (compresi i residence)	1	1	1	1	1	1	1	1	1	1	1	1	1	1	1
totale	41	42	42	46	49	50	52	50	49	43	42	40	40	52	46

n. lavoratori dipendenti / n. aziende con lavoratori dipendenti

	gennaio	febbraio	marzo	aprile	maggio	giugno	luglio	agosto	settembre	ottobre	novembre	dicembre	min	max	media
55110 alberghi e motel, con ristorante	8,79	6,68	7,00	11,96	11,72	13,84	15,50	15,96	13,65	8,05	7,24	8,85	6,68	15,96	10,77
55120 alberghi e motel, senza ristorante	3,33	3,33	3,33	3,50	3,50	3,00	3,00	3,00	3,00	3,00	3,00	3,00	3,00	3,50	3,17
55211 ostelli della gioventù	4,00	4,00	3,50	4,00	4,00	4,00	4,00	4,00	3,50	3,50	3,50	3,50	3,50	4,00	3,79
55212 rifugi di montagna	0,00	0,00	0,00	0,00	0,00	0,00	0,00	0,00	0,00	0,00	0,00	0,00	0,00	0,00	0,00
55220 campeggi e aree attrezzate per roulotte	2,00	2,13	2,50	3,00	3,75	8,22	14,30	14,60	9,60	3,25	2,71	2,83	2,00	14,60	5,74
55231 villaggi turistici	69,83	59,50	58,50	80,17	80,00	113,00	212,71	124,71	122,43	9,67	25,00	36,67	9,67	212,71	82,68
55232 colonie, case per ferie e case di riposo	2,00	1,67	1,67	1,67	1,67	1,67	3,00	3,00	1,67	1,67	1,67	1,67	1,67	3,00	1,92
55234 affittacamere per brevi soggiorni, case per vacanze	0,00	0,00	0,00	0,00	1,00	1,00	2,00	2,00	1,00	0,00	0,00	0,00	0,00	2,00	0,58
55235 agriturismo	0,00	0,00	0,00	0,00	0,00	0,00	0,00	0,00	0,00	0,00	0,00	0,00	0,00	0,00	0,00
55236 altri es. alberghieri compl. (compresi i residence)	7,00	7,00	7,00	7,00	7,00	7,00	6,00	6,00	6,00	7,00	7,00	7,00	6,00	7,00	6,75
totale	15,39	12,64	12,69	17,80	18,59	24,76	39,73	28,66	26,37	6,47	8,24	10,98	6,47	39,73	18,53

tabola 18 - Regione Calabria - anno 2004

n. lavoratori dipendenti

	gennaio	febbraio	marzo	aprile	maggio	giugno	luglio	agosto	settembre	ottobre	novembre	dicembre	min	max	media
55110 alberghi e motel, con ristorante	1.648	1.620	1.703	1.871	2.224	3.489	4.377	4.452	3.866	2.523	1.912	1.811	1.620	4.452	2.625
55120 alberghi e motel, senza ristorante	209	202	210	225	265	453	555	590	500	295	261	261	202	590	336
55211 ostelli della gioventù	13	14	13	14	15	35	49	49	35	15	14	12	12	49	23
55212 rifugi di montagna	1	1	1	1	1	1	1	1	1	1	1	1	1	1	1
55220 campeggi e aree attrezzate per roulotte	50	44	51	65	116	401	685	606	549	226	106	77	44	685	248
55231 villaggi turistici	242	247	271	361	776	1.909	2.293	2.570	2.268	736	350	389	242	2.570	1.034
55232 colonie, case per ferie e case di riposo	362	328	351	328	389	368	415	418	417	358	379	383	328	418	375
55234 affittacamere per brevi soggiorni, case per vacanze	20	19	20	19	19	48	60	60	48	33	21	19	19	60	32
55235 agriturismo	4	4	3	3	3	3	4	4	5	4	3	4	3	5	4
55236 altri es. alberghieri compl. (compresi i residence)	60	38	45	68	132	264	320	298	267	85	42	33	33	320	138
totale	2.609	2.517	2.668	2.955	3.940	6.971	8.759	9.048	7.956	4.276	3.089	2.990	2.517	9.048	4.815

n. aziende con lavoratori dipendenti

	gennaio	febbraio	marzo	aprile	maggio	giugno	luglio	agosto	settembre	ottobre	novembre	dicembre	min	max	media
55110 alberghi e motel, con ristorante	222	226	229	237	252	284	316	319	310	283	253	243	222	319	265
55120 alberghi e motel, senza ristorante	41	40	40	41	45	53	57	59	56	49	47	46	40	59	48
55211 ostelli della gioventù	3	3	3	3	4	3	4	4	4	4	3	3	3	4	3
55212 rifugi di montagna	1	1	1	1	1	1	1	1	1	1	1	1	1	1	1
55220 campeggi e aree attrezzate per roulotte	20	18	21	24	29	45	54	53	49	37	28	23	18	54	33
55231 villaggi turistici	67	69	72	75	81	103	116	117	111	88	72	66	66	117	86
55232 colonie, case per ferie e case di riposo	32	31	33	31	34	32	36	35	33	29	32	31	29	36	32
55234 affittacamere per brevi soggiorni, case per vacanze	6	5	6	6	6	9	9	9	8	8	8	6	5	9	7
55235 agriturismo	3	3	2	2	2	2	3	3	3	2	2	3	2	3	3
55236 altri es. alberghieri compl. (compresi i residence)	17	17	17	17	17	23	29	28	28	22	18	16	16	29	21
totale	412	413	424	437	471	555	625	628	603	523	464	438	412	628	499

n. lavoratori dipendenti / n. aziende con lavoratori dipendenti

	gennaio	febbraio	marzo	aprile	maggio	giugno	luglio	agosto	settembre	ottobre	novembre	dicembre	min	max	media
55110 alberghi e motel, con ristorante	7,42	7,17	7,44	7,89	8,83	12,29	13,85	13,96	12,47	8,92	7,56	7,45	7,17	13,96	9,60
55120 alberghi e motel, senza ristorante	5,10	5,05	5,25	5,49	5,89	8,55	9,74	10,00	8,93	6,02	5,55	5,67	5,05	10,00	6,77
55211 ostelli della gioventù	4,33	4,67	4,33	4,67	3,75	11,67	12,25	12,25	8,75	3,75	4,67	4,00	3,75	12,25	6,59
55212 rifugi di montagna	1,00	1,00	1,00	1,00	1,00	1,00	1,00	1,00	1,00	1,00	1,00	1,00	1,00	1,00	1,00
55220 campeggi e aree attrezzate per roulotte	2,50	2,44	2,43	2,71	4,00	8,91	12,69	11,43	11,20	6,11	3,79	3,55	2,43	12,69	5,96
55231 villaggi turistici	3,61	3,58	3,76	4,81	9,58	18,53	19,77	21,97	20,43	8,36	4,86	3,89	3,58	21,97	10,43
55232 colonie, case per ferie e case di riposo	11,31	10,58	10,64	10,58	11,44	11,50	11,53	11,94	12,64	12,34	11,84	12,35	10,58	12,64	11,56
55234 affittacamere per brevi soggiorni, case per vacanze	3,33	3,80	3,33	3,17	3,17	5,33	6,67	6,67	6,00	4,13	2,63	3,17	2,63	6,67	4,28
55235 agriturismo	1,33	1,33	1,50	1,50	1,50	1,50	1,33	1,33	1,67	2,00	1,50	1,33	1,33	2,00	1,49
55236 altri es. alberghieri compl. (compresi i residence)	3,53	2,24	2,65	4,00	7,76	11,48	11,03	10,64	9,54	3,86	2,33	2,06	2,06	11,48	5,93
totale	6,33	6,09	6,29	6,76	8,37	12,56	14,01	14,41	13,19	8,18	6,66	6,83	6,09	14,408	9,140

tavola 18.1 - provincia di Cosenza - anno 2004

n. lavoratori dipendenti

	gennaio	febbraio	marzo	aprile	maggio	giugno	luglio	agosto	settembre	ottobre	novembre	dicembre	min	max	media
55110 alberghi e motel, con ristorante	649	636	684	771	916	1.686	2.279	2.313	1.951	1.168	811	766	636	2.313	1.219
55120 alberghi e motel, senza ristorante	60	61	58	72	78	156	195	215	177	73	70	76	58	215	108
55211 ostelli della gioventù	2	3	2	2	3	23	37	37	23	3	2	2	2	37	12
55212 rifugi di montagna	1	1	1	1	1	1	1	1	1	1	1	1	1	1	1
55220 campeggi e aree attrezzate per roulotte	30	25	26	31	50	192	296	215	221	77	50	39	25	296	104
55231 villaggi turistici	64	60	66	117	231	482	574	859	802	218	89	133	60	859	308
55232 colonie, case per ferie e case di riposo	144	142	141	145	145	148	157	161	160	150	144	143	141	161	148
55234 affittacamere per brevi soggiorni, case per vacanze	2	2	2	2	2	6	7	7	2	2	2	2	2	7	3
55235 agriturismo	0	0	0	0	0	0	1	1	1	0	0	0	0	1	0
55236 altri es. alberghieri compl. (compresi i residence)	29	6	6	28	5	74	88	64	60	15	8	3	3	88	32
totale	981	936	986	1.169	1.431	2.768	3.635	3.873	3.398	1.707	1.177	1.165	936	3.873	1.936

n. aziende con lavoratori dipendenti

	gennaio	febbraio	marzo	aprile	maggio	giugno	luglio	agosto	settembre	ottobre	novembre	dicembre	min	max	media
55110 alberghi e motel, con ristorante	103	104	107	110	118	129	149	154	148	131	120	114	103	154	124
55120 alberghi e motel, senza ristorante	9	9	8	8	9	11	13	14	14	10	10	11	8	14	11
55211 ostelli della gioventù	1	1	1	1	2	1	2	2	2	1	1	1	1	2	1
55212 rifugi di montagna	1	1	1	1	1	1	1	1	1	1	1	1	1	1	1
55220 campeggi e aree attrezzate per roulotte	9	8	9	9	12	17	19	18	17	13	12	11	8	19	13
55231 villaggi turistici	15	15	15	15	16	21	25	26	25	19	16	15	15	26	19
55232 colonie, case per ferie e case di riposo	10	10	10	10	10	10	11	11	10	9	10	9	9	11	10
55234 affittacamere per brevi soggiorni, case per vacanze	1	1	1	1	1	2	2	2	1	1	1	1	1	2	1
55235 agriturismo	0	0	0	0	0	0	1	1	1	0	0	0	0	1	0
55236 altri es. alberghieri compl. (compresi i residence)	3	3	3	3	3	4	5	4	5	4	3	2	2	5	4
totale	152	152	155	158	172	196	228	233	224	190	174	165	152	233	183

n. lavoratori dipendenti / n. aziende con lavoratori dipendenti

	gennaio	febbraio	marzo	aprile	maggio	giugno	luglio	agosto	settembre	ottobre	novembre	dicembre	min	max	media
55110 alberghi e motel, con ristorante	6,30	6,12	6,39	7,01	7,76	13,07	15,30	15,02	13,18	8,92	6,76	6,72	6,12	15,30	9,38
55120 alberghi e motel, senza ristorante	6,67	6,78	7,25	9,00	8,67	14,18	15,00	15,36	12,64	7,30	7,00	6,91	6,67	15,36	9,73
55211 ostelli della gioventù	2,00	3,00	2,00	2,00	1,50	23,00	18,50	18,50	11,50	1,50	2,00	2,00	1,50	23,00	7,29
55212 rifugi di montagna	1,00	1,00	1,00	1,00	1,00	1,00	1,00	1,00	1,00	1,00	1,00	1,00	1,00	1,00	1,00
55220 campeggi e aree attrezzate per roulotte	3,33	3,13	2,89	3,44	4,17	11,29	15,58	11,94	13,00	5,92	4,17	3,55	2,89	15,58	6,87
55231 villaggi turistici	4,27	4,00	4,40	7,80	14,44	22,95	22,96	33,04	32,08	11,47	5,56	8,87	4,00	33,04	14,32
55232 colonie, case per ferie e case di riposo	14,40	14,20	14,10	14,50	14,50	14,80	14,27	14,64	16,00	16,67	14,40	15,89	14,10	16,67	14,86
55234 affittacamere per brevi soggiorni, case per vacanze	2,00	2,00	2,00	2,00	2,00	3,00	3,50	3,50	2,00	2,00	2,00	2,00	2,00	3,50	2,33
55235 agriturismo	0,00	0,00	0,00	0,00	0,00	0,00	1,00	1,00	1,00	0,00	0,00	0,00	0,00	1,00	0,25
55236 altri es. alberghieri compl. (compresi i residence)	9,67	2,00	2,00	9,33	1,67	18,50	17,60	16,00	12,00	3,75	2,67	1,50	1,50	18,50	8,06
totale	6,45	6,16	6,36	7,40	8,32	14,12	15,94	16,62	15,17	8,98	6,76	7,06	6,16	16,62	9,95

tavola 18.2 - provincia di Crotone - anno 2004

n. lavoratori dipendenti

	gennaio	febbraio	marzo	aprile	maggio	giugno	luglio	agosto	settembre	ottobre	novembre	dicembre	min	max	media
55110 alberghi e motel, con ristorante	137	120	117	149	207	347	403	422	349	159	123	117	117	422	221
55120 alberghi e motel, senza ristorante	3	2	2	2	3	14	34	35	17	13	10	10	2	35	12
55211 ostelli della gioventù	6	6	6	6	6	6	6	6	6	6	6	4	4	6	6
55212 rifugi di montagna	0	0	0	0	0	0	0	0	0	0	0	0	0	0	0
55220 campeggi e aree attrezzate per roulotte	2	2	2	4	4	14	16	13	3	3	2	2	2	16	7
55231 villaggi turistici	34	39	39	42	74	243	324	321	232	46	34	40	34	324	122
55232 colonie, case per ferie e case di riposo	16	15	15	15	15	21	28	28	32	37	37	41	15	41	25
55234 affittacamere per brevi soggiorni, case per vacanze	0	0	0	0	0	0	0	0	0	0	0	0	0	0	0
55235 agriturismo	2	2	2	2	2	2	2	2	3	3	2	2	2	3	2
55236 altri es. alberghieri compl. (compresi i residence)	9	9	10	10	10	19	19	20	18	11	11	11	9	20	14
totale	209	195	193	230	321	666	832	849	672	285	226	227	193	849	409

n. aziende con lavoratori dipendenti

	gennaio	febbraio	marzo	aprile	maggio	giugno	luglio	agosto	settembre	ottobre	novembre	dicembre	min	max	media
55110 alberghi e motel, con ristorante	21	20	19	19	18	22	26	27	25	23	19	20	18	27	22
55120 alberghi e motel, senza ristorante	2	1	1	1	2	3	3	3	3	3	3	3	1	3	2
55211 ostelli della gioventù	1	1	1	1	1	1	1	1	1	1	1	1	1	1	1
55212 rifugi di montagna	0	0	0	0	0	0	0	0	0	0	0	0	0	0	0
55220 campeggi e aree attrezzate per roulotte	2	2	2	3	3	3	3	3	3	3	3	2	2	3	3
55231 villaggi turistici	8	10	10	10	9	11	11	11	9	9	9	8	8	11	10
55232 colonie, case per ferie e case di riposo	3	3	3	3	3	3	3	3	3	3	3	3	3	3	3
55234 affittacamere per brevi soggiorni, case per vacanze	0	0	0	0	0	0	0	0	0	0	0	0	0	0	0
55235 agriturismo	1	1	1	1	1	1	1	1	1	1	1	1	1	1	1
55236 altri es. alberghieri compl. (compresi i residence)	4	4	4	4	3	4	4	4	4	4	3	3	3	4	4
totale	42	42	41	42	40	48	52	53	49	47	42	41	40	53	45

n. lavoratori dipendenti / n. aziende con lavoratori dipendenti

	gennaio	febbraio	marzo	aprile	maggio	giugno	luglio	agosto	settembre	ottobre	novembre	dicembre	min	max	media
55110 alberghi e motel, con ristorante	6,52	6,00	6,16	7,84	11,50	15,77	15,50	15,63	13,96	6,91	6,47	5,85	5,85	15,77	9,84
55120 alberghi e motel, senza ristorante	1,50	2,00	2,00	2,00	1,50	4,67	11,33	11,67	5,67	4,33	3,33	3,33	1,50	11,67	4,44
55211 ostelli della gioventù	6,00	6,00	6,00	6,00	6,00	6,00	6,00	6,00	6,00	6,00	6,00	4,00	4,00	6,00	5,83
55212 rifugi di montagna	0,00	0,00	0,00	0,00	0,00	0,00	0,00	0,00	0,00	0,00	0,00	0,00	0,00	0,00	0,00
55220 campeggi e aree attrezzate per roulotte	1,00	1,00	1,00	1,33	1,33	4,67	5,33	5,33	4,33	1,00	1,00	1,00	1,00	5,33	2,36
55231 villaggi turistici	4,25	3,90	3,90	4,20	8,22	22,09	29,45	29,18	25,78	5,11	3,78	5,00	3,78	29,45	12,07
55232 colonie, case per ferie e case di riposo	5,33	5,00	5,00	5,00	5,00	7,00	9,33	9,33	10,67	12,33	12,33	13,67	5,00	13,67	8,33
55234 affittacamere per brevi soggiorni, case per vacanze	0,00	0,00	0,00	0,00	0,00	0,00	0,00	0,00	0,00	0,00	0,00	0,00	0,00	0,00	0,00
55235 agriturismo	2,00	2,00	2,00	2,00	2,00	2,00	2,00	2,00	3,00	3,00	2,00	2,00	2,00	3,00	2,17
55236 altri es. alberghieri compl. (compresi i residence)	2,25	2,25	2,50	2,50	3,33	4,75	4,75	4,75	5,00	4,50	3,67	3,67	2,25	5,00	3,66
totale	4,98	4,64	4,71	5,48	8,03	13,88	16,00	16,02	13,71	6,06	5,38	5,54	4,64	16,02	8,70

tabella 18.3 - provincia di Catanzaro - anno 2004

n. lavoratori dipendenti

	gennaio	febbraio	marzo	aprile	maggio	giugno	luglio	agosto	settembre	ottobre	novembre	dicembre	min	max	media
55110 alberghi e motel, con ristorante	217	218	225	251	305	471	530	524	448	311	267	247	217	530	335
55120 alberghi e motel, senza ristorante	50	50	55	57	62	116	140	148	125	67	62	59	50	148	83
55211 ostelli della gioventù	5	5	5	6	6	6	6	6	6	6	6	6	5	6	6
55212 rifugi di montagna	0	0	0	0	0	0	0	0	0	0	0	0	0	0	0
55220 campeggi e aree attrezzate per roulotte	1	1	2	2	5	34	48	46	38	2	1	2	1	48	15
55231 villaggi turistici	67	62	62	66	122	291	346	336	261	85	48	49	48	346	150
55232 colonie, case per ferie e case di riposo	135	104	131	105	163	135	162	162	162	109	140	141	104	163	137
55234 affittacamere per brevi soggiorni, case per vacanze	3	2	2	2	2	2	2	2	2	2	1	1	1	3	2
55235 agriturismo	1	1	0	0	0	0	0	0	0	0	0	0	0	1	0
55236 altri es. alberghieri compl. (compresi i residence)	2	2	2	2	2	9	14	14	7	2	2	2	2	14	5
totale	481	445	484	491	667	1.064	1.248	1.238	1.049	584	527	507	445	1.248	732

n. aziende con lavoratori dipendenti

	gennaio	febbraio	marzo	aprile	maggio	giugno	luglio	agosto	settembre	ottobre	novembre	dicembre	min	max	media
55110 alberghi e motel, con ristorante	26	28	27	30	30	35	37	35	35	33	32	31	26	37	32
55120 alberghi e motel, senza ristorante	15	15	15	15	16	18	19	20	18	17	18	17	15	20	17
55211 ostelli della gioventù	1	1	1	1	1	1	1	1	1	1	1	1	1	1	1
55212 rifugi di montagna	0	0	0	0	0	0	0	0	0	0	0	0	0	0	0
55220 campeggi e aree attrezzate per roulotte	1	1	1	1	2	5	6	6	4	2	1	2	1	6	3
55231 villaggi turistici	10	10	10	10	11	13	13	14	13	11	10	9	9	14	11
55232 colonie, case per ferie e case di riposo	9	8	9	8	10	9	11	10	10	8	10	10	8	11	9
55234 affittacamere per brevi soggiorni, case per vacanze	2	1	1	1	1	1	1	1	1	1	1	1	1	2	1
55235 agriturismo	1	1	0	0	0	0	0	0	0	0	0	0	0	1	0
55236 altri es. alberghieri compl. (compresi i residence)	2	2	2	2	2	2	4	4	3	2	2	2	2	4	2
totale	67	67	66	68	73	84	92	91	85	75	75	73	66	92	76

n. lavoratori dipendenti / n. aziende con lavoratori dipendenti

	gennaio	febbraio	marzo	aprile	maggio	giugno	luglio	agosto	settembre	ottobre	novembre	dicembre	min	max	media
55110 alberghi e motel, con ristorante	8,35	7,79	8,33	8,37	10,17	13,46	14,32	14,97	12,80	9,42	8,34	7,97	7,79	14,97	10,36
55120 alberghi e motel, senza ristorante	3,33	3,33	3,67	3,80	3,88	6,44	7,37	7,40	6,94	3,94	3,44	3,47	3,33	7,40	4,75
55211 ostelli della gioventù	5,00	5,00	5,00	6,00	6,00	6,00	6,00	6,00	6,00	6,00	6,00	6,00	5,00	6,00	5,75
55212 rifugi di montagna	0,00	0,00	0,00	0,00	0,00	0,00	0,00	0,00	0,00	0,00	0,00	0,00	0,00	0,00	0,00
55220 campeggi e aree attrezzate per roulotte	1,00	1,00	2,00	2,00	2,50	6,80	8,00	7,67	9,50	1,00	1,00	1,00	1,00	9,50	3,62
55231 villaggi turistici	6,70	6,20	6,20	6,60	11,09	22,38	26,62	24,00	20,08	7,73	4,80	5,44	4,80	26,62	12,32
55232 colonie, case per ferie e case di riposo	15,00	13,00	14,56	13,13	16,30	15,00	14,73	16,20	16,20	13,63	14,00	14,10	13,00	16,30	14,65
55234 affittacamere per brevi soggiorni, case per vacanze	1,50	2,00	2,00	2,00	2,00	2,00	2,00	2,00	2,00	2,00	1,00	1,00	1,00	2,00	1,79
55235 agriturismo	1,00	1,00	0,00	0,00	0,00	0,00	0,00	0,00	0,00	0,00	0,00	0,00	0,00	1,00	0,17
55236 altri es. alberghieri compl. (compresi i residence)	1,00	1,00	1,00	1,00	1,00	4,50	3,50	3,50	2,33	1,00	1,00	1,00	1,00	4,50	1,82
totale	7,18	6,64	7,33	7,22	9,14	12,67	13,57	13,60	12,34	7,79	7,03	6,95	6,64	13,60	9,29

tavola 18.4 - provincia di Vibo Valentia - anno 2004

n. lavoratori dipendenti

	gennaio	febbraio	marzo	aprile	maggio	giugno	luglio	agosto	settembre	ottobre	novembre	dicembre	min	max	media
55110 alberghi e motel, con ristorante	217	213	236	253	318	459	577	591	555	381	256	223	213	591	357
55120 alberghi e motel, senza ristorante	7	7	8	10	16	51	64	72	62	25	8	6	6	72	28
55211 ostelli della gioventù	0	0	0	0	0	0	0	0	0	0	0	0	0	0	0
55212 rifugi di montagna	0	0	0	0	0	0	0	0	0	0	0	0	0	0	0
55220 campeggi e aree attrezzate per roulotte	13	13	16	24	54	154	311	314	271	141	50	31	13	314	116
55231 villaggi turistici	72	81	90	122	332	872	1.014	1.018	945	370	158	145	72	1.018	435
55232 colonie, case per ferie e case di riposo	22	23	23	23	23	23	24	24	24	24	24	23	22	24	23
55234 affittacamere per brevi soggiorni, case per vacanze	3	3	4	3	3	27	38	38	31	16	5	3	3	38	15
55235 agriturismo	1	1	1	1	1	1	1	1	1	1	1	2	1	2	1
55236 altri es. alberghieri compl. (compresi i residence)	17	18	24	25	109	151	184	187	172	43	13	9	9	187	79
totale	352	359	402	461	856	1.738	2.213	2.245	2.061	1.001	515	442	352	2.245	1.054

n. aziende con lavoratori dipendenti

	gennaio	febbraio	marzo	aprile	maggio	giugno	luglio	agosto	settembre	ottobre	novembre	dicembre	min	max	media
55110 alberghi e motel, con ristorante	21	21	25	27	34	42	46	45	45	39	27	23	21	46	33
55120 alberghi e motel, senza ristorante	4	4	5	6	7	11	12	12	11	9	6	5	4	12	8
55211 ostelli della gioventù	0	0	0	0	0	0	0	0	0	0	0	0	0	0	0
55212 rifugi di montagna	0	0	0	0	0	0	0	0	0	0	0	0	0	0	0
55220 campeggi e aree attrezzate per roulotte	7	6	7	9	11	18	24	24	23	18	11	7	6	24	14
55231 villaggi turistici	30	30	31	34	38	51	59	60	58	44	31	29	29	60	41
55232 colonie, case per ferie e case di riposo	3	3	3	3	3	3	3	3	3	3	3	3	3	3	3
55234 affittacamere per brevi soggiorni, case per vacanze	2	2	3	3	3	5	5	5	5	5	5	3	2	5	4
55235 agriturismo	1	1	1	1	1	1	1	1	1	1	1	2	1	2	1
55236 altri es. alberghieri compl. (compresi i residence)	6	6	6	6	7	11	13	13	13	9	7	6	6	13	9
totale	74	73	81	89	104	142	163	163	159	128	91	78	73	163	112

n. lavoratori dipendenti / n. aziende con lavoratori dipendenti

	gennaio	febbraio	marzo	aprile	maggio	giugno	luglio	agosto	settembre	ottobre	novembre	dicembre	min	max	media
55110 alberghi e motel, con ristorante	10,33	10,14	9,44	9,37	9,35	10,93	12,54	13,13	12,33	9,77	9,48	9,70	9,35	13,13	10,54
55120 alberghi e motel, senza ristorante	1,75	1,75	1,60	1,67	2,29	4,64	5,33	6,00	5,64	2,78	1,33	1,20	1,20	6,00	3,00
55211 ostelli della gioventù	0,00	0,00	0,00	0,00	0,00	0,00	0,00	0,00	0,00	0,00	0,00	0,00	0,00	0,00	0,00
55212 rifugi di montagna	0,00	0,00	0,00	0,00	0,00	0,00	0,00	0,00	0,00	0,00	0,00	0,00	0,00	0,00	0,00
55220 campeggi e aree attrezzate per roulotte	1,86	2,17	2,29	2,67	4,91	8,56	12,96	13,08	11,78	7,83	4,55	4,43	1,86	13,08	6,42
55231 villaggi turistici	2,40	2,70	2,90	3,59	8,74	17,10	17,19	16,97	16,29	8,41	5,10	5,00	2,40	17,19	8,86
55232 colonie, case per ferie e case di riposo	7,33	7,67	7,67	7,67	7,67	7,67	8,00	8,00	8,00	8,00	8,00	7,67	7,33	8,00	7,78
55234 affittacamere per brevi soggiorni, case per vacanze	1,50	1,50	1,33	1,00	1,00	5,40	7,60	7,60	6,20	3,20	1,00	1,00	1,00	7,60	3,19
55235 agriturismo	1,00	1,00	1,00	1,00	1,00	1,00	1,00	1,00	1,00	1,00	1,00	1,00	1,00	1,00	1,00
55236 altri es. alberghieri compl. (compresi i residence)	2,83	3,00	4,00	4,17	15,57	13,73	14,15	14,38	13,23	4,78	1,86	1,50	1,50	15,57	7,77
totale	4,76	4,92	4,96	5,18	8,23	12,24	13,58	13,77	12,96	7,82	5,66	5,67	4,76	13,77	8,31

tabola 18.5 - provincia di Reggio di Calabria - anno 2004

n. lavoratori dipendenti

	gennaio	febbraio	marzo	aprile	maggio	giugno	luglio	agosto	settembre	ottobre	novembre	dicembre	min	max	media
55110 alberghi e motel, con ristorante	428	433	441	447	478	526	588	602	563	504	455	458	428	602	494
55120 alberghi e motel, senza ristorante	89	82	87	84	106	116	122	120	119	117	111	110	82	122	105
55211 ostelli della gioventù	0	0	0	0	0	0	0	0	0	0	0	0	0	0	0
55212 rifugi di montagna	0	0	0	0	0	0	0	0	0	0	0	0	0	0	0
55220 campeggi e aree attrezzate per roulotte	4	3	5	4	3	7	14	15	6	3	2	3	2	15	6
55231 villaggi turistici	5	5	14	14	17	21	35	36	28	17	21	22	5	36	20
55232 colonie, case per ferie e case di riposo	45	44	41	40	43	41	44	43	39	38	34	35	34	45	41
55234 affittacamere per brevi soggiorni, case per vacanze	12	12	12	12	12	13	13	13	13	13	13	13	12	13	13
55235 agriturismo	0	0	0	0	0	0	0	0	0	0	0	0	0	0	0
55236 altri es. alberghieri compl. (compresi i residence)	3	3	3	3	6	11	15	14	8	7	8	8	3	15	7
totale	586	582	603	604	665	735	831	843	776	699	644	649	582	843	685

n. aziende con lavoratori dipendenti

	gennaio	febbraio	marzo	aprile	maggio	giugno	luglio	agosto	settembre	ottobre	novembre	dicembre	min	max	media
55110 alberghi e motel, con ristorante	51	53	51	51	52	56	58	58	57	57	55	55	51	58	55
55120 alberghi e motel, senza ristorante	11	11	11	11	11	10	10	10	10	10	10	10	10	11	10
55211 ostelli della gioventù	0	0	0	0	0	0	0	0	0	0	0	0	0	0	0
55212 rifugi di montagna	0	0	0	0	0	0	0	0	0	0	0	0	0	0	0
55220 campeggi e aree attrezzate per roulotte	1	1	2	2	1	2	2	2	2	1	1	1	1	2	2
55231 villaggi turistici	4	4	6	6	7	7	8	6	6	5	6	5	4	8	6
55232 colonie, case per ferie e case di riposo	7	7	8	7	8	7	8	7	7	6	6	6	6	8	7
55234 affittacamere per brevi soggiorni, case per vacanze	1	1	1	1	1	1	1	1	1	1	1	1	1	1	1
55235 agriturismo	0	0	0	0	0	0	0	0	0	0	0	0	0	0	0
55236 altri es. alberghieri compl. (compresi i residence)	2	2	2	2	2	2	3	3	3	3	3	3	2	3	3
totale	77	79	81	80	82	85	90	88	86	83	82	81	77	90	83

n. lavoratori dipendenti / n. aziende con lavoratori dipendenti

	gennaio	febbraio	marzo	aprile	maggio	giugno	luglio	agosto	settembre	ottobre	novembre	dicembre	min	max	media
55110 alberghi e motel, con ristorante	8,39	8,17	8,65	8,76	9,19	9,39	10,14	10,38	9,88	8,84	8,27	8,33	8,17	10,38	9,03
55120 alberghi e motel, senza ristorante	8,09	7,45	7,91	7,64	9,64	11,60	12,20	12,00	11,90	11,70	11,10	11,00	7,45	12,20	10,19
55211 ostelli della gioventù	0,00	0,00	0,00	0,00	0,00	0,00	0,00	0,00	0,00	0,00	0,00	0,00	0,00	0,00	0,00
55212 rifugi di montagna	0,00	0,00	0,00	0,00	0,00	0,00	0,00	0,00	0,00	0,00	0,00	0,00	0,00	0,00	0,00
55220 campeggi e aree attrezzate per roulotte	4,00	3,00	2,50	2,00	3,00	3,50	7,00	7,50	3,00	3,00	2,00	3,00	2,00	7,50	3,63
55231 villaggi turistici	1,25	1,25	2,33	2,33	2,43	3,00	4,38	6,00	4,67	3,40	3,50	4,40	1,25	6,00	3,24
55232 colonie, case per ferie e case di riposo	6,43	6,29	5,13	5,71	5,38	5,86	5,50	5,38	5,57	6,33	5,67	5,83	5,13	6,43	5,76
55234 affittacamere per brevi soggiorni, case per vacanze	12,00	12,00	12,00	12,00	12,00	13,00	13,00	13,00	13,00	13,00	13,00	13,00	12,00	13,00	12,58
55235 agriturismo	0,00	0,00	0,00	0,00	0,00	0,00	0,00	0,00	0,00	0,00	0,00	0,00	0,00	0,00	0,00
55236 altri es. alberghieri compl. (compresi i residence)	1,50	1,50	1,50	1,50	3,00	5,50	5,00	4,67	2,67	2,33	2,67	2,67	1,50	5,50	2,88
totale	7,61	7,37	7,44	7,55	8,11	8,65	9,23	9,58	9,02	8,42	7,85	8,01	7,37	9,58	8,24

tabella 19 - Regione Sicilia - anno 2004

n. lavoratori dipendenti

	gennaio	febbraio	marzo	aprile	maggio	giugno	luglio	agosto	settembre	ottobre	novembre	dicembre	min	max	media
55110 alberghi e motel, con ristorante	5.378	5.207	6.291	8.310	9.203	10.124	10.946	11.092	11.064	9.586	6.429	6.354	5.207	11.092	8.332
55120 alberghi e motel, senza ristorante	1.486	1.438	1.656	1.976	2.195	2.462	2.559	2.561	2.615	2.243	1.704	1.499	1.438	2.615	2.033
55211 ostelli della gioventù	9	10	11	11	11	11	10	10	9	8	19	25	8	25	12
55212 rifugi di montagna	1	1	1	2	2	2	2	2	2	1	1	1	1	2	2
55220 campeggi e aree attrezzate per roulotte	86	86	97	117	141	260	379	399	315	156	107	103	86	399	187
55231 villaggi turistici	136	140	163	213	361	785	969	1.000	933	610	226	215	136	1.000	479
55232 colonie, case per ferie e case di riposo	1.934	1.903	1.919	1.869	2.033	2.075	2.095	2.085	2.109	2.069	1.970	2.014	1.869	2.109	2.006
55234 affittacamere per brevi soggiorni, case per vacanze	58	59	61	67	94	125	159	164	150	123	105	98	58	164	105
55235 agriturismo	19	23	22	25	30	28	28	30	29	28	24	24	19	30	26
55236 altri es. alberghieri compl. (compresi i residence)	399	403	429	501	598	712	826	851	801	629	477	461	399	851	591
totale	9.506	9.270	10.650	13.091	14.668	16.584	17.973	18.194	18.027	15.453	11.062	10.794	9.270	18.194	13.773

n. aziende con lavoratori dipendenti

	gennaio	febbraio	marzo	aprile	maggio	giugno	luglio	agosto	settembre	ottobre	novembre	dicembre	min	max	media
55110 alberghi e motel, con ristorante	330	338	369	421	432	454	473	480	480	455	402	376	330	480	418
55120 alberghi e motel, senza ristorante	120	123	133	143	149	159	165	167	169	158	141	129	120	169	146
55211 ostelli della gioventù	3	3	4	4	4	4	4	4	4	3	4	4	3	4	4
55212 rifugi di montagna	1	1	1	2	2	2	2	2	2	1	1	1	1	2	2
55220 campeggi e aree attrezzate per roulotte	31	31	31	34	34	41	44	46	45	35	33	33	31	46	37
55231 villaggi turistici	29	28	28	32	35	42	45	45	44	39	36	35	28	45	37
55232 colonie, case per ferie e case di riposo	225	226	228	231	234	238	240	235	237	231	228	228	225	240	232
55234 affittacamere per brevi soggiorni, case per vacanze	29	29	27	34	43	49	59	61	60	52	45	42	27	61	44
55235 agriturismo	5	5	5	5	7	6	6	7	7	9	8	8	5	9	7
55236 altri es. alberghieri compl. (compresi i residence)	59	59	59	61	66	67	71	71	71	71	62	61	59	71	65
totale	832	843	885	967	1.006	1.062	1.109	1.118	1.119	1.054	960	917	832	1.119	989

n. lavoratori dipendenti / n. aziende con lavoratori dipendenti

	gennaio	febbraio	marzo	aprile	maggio	giugno	luglio	agosto	settembre	ottobre	novembre	dicembre	min	max	media
55110 alberghi e motel, con ristorante	16,30	15,41	17,05	19,74	21,30	22,30	23,14	23,11	23,05	21,07	15,99	16,90	15,41	23,14	19,61
55120 alberghi e motel, senza ristorante	12,38	11,69	12,45	13,82	14,73	15,48	15,51	15,34	15,47	14,20	12,09	11,62	11,62	15,51	13,73
55211 ostelli della gioventù	3,00	3,33	2,75	2,75	2,75	2,75	2,50	2,50	2,25	2,67	4,75	6,25	2,25	6,25	3,19
55212 rifugi di montagna	1,00	1,00	1,00	1,00	1,00	1,00	1,00	1,00	1,00	1,00	1,00	1,00	1,00	1,00	1,00
55220 campeggi e aree attrezzate per roulotte	2,77	2,77	3,13	3,44	4,15	6,34	8,61	8,67	7,00	4,46	3,24	3,12	2,77	8,67	4,81
55231 villaggi turistici	4,69	5,00	5,82	6,66	10,31	18,69	21,53	22,22	21,20	15,64	6,28	6,14	4,69	22,22	12,02
55232 colonie, case per ferie e case di riposo	8,60	8,42	8,42	8,09	8,69	8,72	8,73	8,87	8,90	8,96	8,64	8,83	8,09	8,96	8,66
55234 affittacamere per brevi soggiorni, case per vacanze	2,00	2,03	2,26	1,97	2,19	2,55	2,69	2,69	2,50	2,37	2,33	2,33	1,97	2,69	2,33
55235 agriturismo	3,80	4,60	4,40	5,00	4,29	4,67	4,67	4,29	4,14	3,11	3,00	3,00	3,00	5,00	4,08
55236 altri es. alberghieri compl. (compresi i residence)	6,76	6,83	7,27	8,21	9,06	10,63	11,63	11,99	11,28	8,86	7,69	7,56	6,76	11,99	8,98
totale	11,43	11,00	12,03	13,54	14,58	15,62	16,21	16,27	16,11	14,66	11,52	11,77	11,00	16,274	13,728

tavola 19.1 - provincia di Trapani - anno 2004

n. lavoratori dipendenti

	gennaio	febbraio	marzo	aprile	maggio	giugno	luglio	agosto	settembre	ottobre	novembre	dicembre	min	max	media
55110 alberghi e motel, con ristorante	215	198	202	270	315	439	517	518	476	329	228	268	198	518	331
55120 alberghi e motel, senza ristorante	110	111	127	164	213	336	362	398	387	237	166	142	110	398	229
55211 ostelli della gioventù	1	1	1	1	1	1	1	1	1	1	1	1	1	1	1
55212 rifugi di montagna	0	0	0	1	1	1	1	1	1	1	1	1	0	1	1
55220 campeggi e aree attrezzate per roulotte	12	12	12	25	26	61	92	99	77	22	8	8	8	99	38
55231 villaggi turistici	48	42	56	75	94	181	211	213	192	136	36	40	37	213	110
55232 colonie, case per ferie e case di riposo	18	19	17	20	21	23	27	28	28	26	23	23	17	28	23
55234 affittacamere per brevi soggiorni, case per vacanze	2	1	0	3	9	19	26	26	24	14	9	8	0	26	12
55235 agriturismo	0	0	0	0	0	0	0	0	0	0	1	1	0	1	0
55236 altri es. alberghieri compl. (compresi i residence)	14	15	16	17	25	37	39	41	39	26	21	25	14	41	26
totale	420	399	431	576	705	1.098	1.276	1.325	1.225	792	494	517	399	1.325	772

n. aziende con lavoratori dipendenti

	gennaio	febbraio	marzo	aprile	maggio	giugno	luglio	agosto	settembre	ottobre	novembre	dicembre	min	max	media
55110 alberghi e motel, con ristorante	30	30	31	35	37	45	47	47	47	37	34	30	30	47	38
55120 alberghi e motel, senza ristorante	17	19	19	22	25	26	28	29	31	28	24	22	17	31	24
55211 ostelli della gioventù	1	1	1	1	1	1	1	1	1	1	1	1	1	1	1
55212 rifugi di montagna	0	0	0	1	1	1	1	1	1	1	1	1	0	1	1
55220 campeggi e aree attrezzate per roulotte	6	6	6	6	6	6	6	7	7	6	6	6	6	7	6
55231 villaggi turistici	6	5	5	6	6	11	12	12	11	8	7	7	5	12	8
55232 colonie, case per ferie e case di riposo	3	3	3	3	3	3	3	3	3	3	3	3	3	3	3
55234 affittacamere per brevi soggiorni, case per vacanze	2	1	0	3	4	7	10	10	9	7	5	4	0	10	5
55235 agriturismo	0	0	0	0	0	0	0	0	0	0	1	1	0	1	0
55236 altri es. alberghieri compl. (compresi i residence)	6	6	7	7	9	10	10	10	9	10	8	8	6	10	8
totale	71	71	72	84	92	110	118	120	119	101	90	83	71	120	94

n. lavoratori dipendenti / n. aziende con lavoratori dipendenti

	gennaio	febbraio	marzo	aprile	maggio	giugno	luglio	agosto	settembre	ottobre	novembre	dicembre	min	max	media
55110 alberghi e motel, con ristorante	7,17	6,60	6,52	7,71	8,51	9,76	11,00	11,02	10,13	8,89	6,71	8,93	6,52	11,02	8,58
55120 alberghi e motel, senza ristorante	6,47	5,84	6,68	7,45	8,52	12,92	12,93	13,72	12,48	8,46	6,92	6,45	5,84	13,72	9,07
55211 ostelli della gioventù	1,00	1,00	1,00	1,00	1,00	1,00	1,00	1,00	1,00	1,00	1,00	1,00	1,00	1,00	1,00
55212 rifugi di montagna	0,00	0,00	0,00	1,00	1,00	1,00	1,00	1,00	1,00	1,00	1,00	1,00	0,00	1,00	0,75
55220 campeggi e aree attrezzate per roulotte	2,00	2,00	2,00	4,17	4,33	10,17	15,33	14,14	11,00	3,67	1,33	1,33	1,33	15,33	5,96
55231 villaggi turistici	8,00	8,40	11,20	12,50	15,67	16,45	17,58	17,75	17,45	17,00	5,14	5,71	5,14	17,75	12,74
55232 colonie, case per ferie e case di riposo	6,00	6,33	5,67	6,67	7,00	7,67	9,00	9,33	9,33	8,67	7,67	7,67	5,67	9,33	7,58
55234 affittacamere per brevi soggiorni, case per vacanze	1,00	1,00	0,00	1,00	2,25	2,71	2,60	2,60	2,67	2,00	1,80	2,00	0,00	2,71	1,80
55235 agriturismo	0,00	0,00	0,00	0,00	0,00	0,00	0,00	0,00	0,00	0,00	1,00	1,00	0,00	1,00	0,17
55236 altri es. alberghieri compl. (compresi i residence)	2,33	2,50	2,29	2,43	2,78	3,70	3,90	4,10	4,33	2,60	2,63	3,13	2,29	4,33	3,06
totale	5,92	5,62	5,99	6,86	7,66	9,98	10,81	11,04	10,29	7,84	5,49	6,23	5,49	11,04	7,81

tabella 19.2 - provincia di Palermo - anno 2004

n. lavoratori dipendenti

	gennaio	febbraio	marzo	aprile	maggio	giugno	luglio	agosto	settembre	ottobre	novembre	dicembre	min	max	media
55110 alberghi e motel, con ristorante	2.162	1.824	2.419	2.867	2.973	3.136	3.285	3.317	3.439	3.133	2.460	2.429	1.824	3.439	2.787
55120 alberghi e motel, senza ristorante	178	164	173	321	358	332	345	336	341	284	147	152	147	358	261
55211 ostelli della gioventù	1	2	1	1	1	1	1	2	1	1	1	2	1	2	1
55212 rifugi di montagna	1	1	1	1	1	1	1	1	1	0	0	0	0	1	1
55220 campeggi e aree attrezzate per roulotte	1	1	1	3	2	5	6	8	5	3	3	3	1	8	3
55231 villaggi turistici	37	39	40	44	53	57	59	53	55	52	49	53	37	59	49
55232 colonie, case per ferie e case di riposo	545	525	529	591	608	632	619	623	643	619	542	582	525	643	588
55234 affittacamere per brevi soggiorni, case per vacanze	3	3	3	3	4	3	3	6	8	7	7	8	3	8	5
55235 agriturismo	0	0	0	0	2	2	2	2	2	2	2	2	0	2	1
55236 altri es. alberghieri compl. (compresi i residence)	49	45	59	76	45	60	128	136	125	93	59	60	45	136	78
totale	2.977	2.604	3.226	3.907	4.047	4.229	4.449	4.484	4.620	4.194	3.270	3.291	2.604	4.620	3.775

n. aziende con lavoratori dipendenti

	gennaio	febbraio	marzo	aprile	maggio	giugno	luglio	agosto	settembre	ottobre	novembre	dicembre	min	max	media
55110 alberghi e motel, con ristorante	92	97	100	102	103	102	104	106	105	104	98	97	92	106	101
55120 alberghi e motel, senza ristorante	17	17	17	17	16	16	17	18	18	18	18	17	16	18	17
55211 ostelli della gioventù	1	1	1	1	1	1	1	1	1	1	1	1	1	1	1
55212 rifugi di montagna	1	1	1	1	1	1	1	1	1	0	0	0	0	1	1
55220 campeggi e aree attrezzate per roulotte	1	1	1	3	2	3	3	3	3	2	2	2	1	3	2
55231 villaggi turistici	4	4	3	4	4	4	4	4	4	3	4	4	3	4	4
55232 colonie, case per ferie e case di riposo	63	61	62	63	63	66	63	61	63	64	65	66	61	66	63
55234 affittacamere per brevi soggiorni, case per vacanze	2	2	2	2	3	3	3	4	4	3	3	4	2	4	3
55235 agriturismo	0	0	0	0	1	1	1	1	1	1	1	1	0	1	1
55236 altri es. alberghieri compl. (compresi i residence)	13	12	12	12	12	12	14	14	15	14	14	14	12	15	13
totale	194	196	199	205	206	209	211	213	215	210	206	206	194	215	206

n. lavoratori dipendenti / n. aziende con lavoratori dipendenti

	gennaio	febbraio	marzo	aprile	maggio	giugno	luglio	agosto	settembre	ottobre	novembre	dicembre	min	max	media
55110 alberghi e motel, con ristorante	23,50	18,80	24,19	28,11	28,86	30,75	31,59	31,29	32,75	30,13	25,10	25,04	18,80	32,75	27,51
55120 alberghi e motel, senza ristorante	10,47	9,65	10,18	18,88	22,38	20,75	20,29	18,67	18,94	15,78	8,17	8,94	8,17	22,38	15,26
55211 ostelli della gioventù	1,00	2,00	1,00	1,00	1,00	1,00	1,00	2,00	1,00	1,00	1,00	2,00	1,00	2,00	1,25
55212 rifugi di montagna	1,00	1,00	1,00	1,00	1,00	1,00	1,00	1,00	1,00	0,00	0,00	0,00	0,00	1,00	0,75
55220 campeggi e aree attrezzate per roulotte	1,00	1,00	1,00	1,00	1,00	1,67	2,00	2,67	1,67	1,50	1,50	1,50	1,00	2,67	1,46
55231 villaggi turistici	9,25	9,75	13,33	11,00	13,25	14,25	14,75	13,25	13,75	17,33	12,25	13,25	9,25	17,33	12,95
55232 colonie, case per ferie e case di riposo	8,65	8,61	8,53	9,38	9,65	9,58	9,83	10,21	10,21	9,67	8,34	8,82	8,34	10,21	9,29
55234 affittacamere per brevi soggiorni, case per vacanze	1,50	1,50	1,50	1,50	1,33	1,00	1,00	1,50	2,00	2,33	2,33	2,00	1,00	2,33	1,63
55235 agriturismo	0,00	0,00	0,00	0,00	2,00	2,00	2,00	2,00	2,00	2,00	2,00	2,00	0,00	2,00	1,33
55236 altri es. alberghieri compl. (compresi i residence)	3,77	3,75	4,92	6,33	3,75	5,00	9,14	9,71	8,33	6,64	4,21	4,29	3,75	9,71	5,82
totale	15,35	13,29	16,21	19,06	19,65	20,23	21,09	21,05	21,49	19,97	15,87	15,98	13,29	21,49	18,27

tabola 19.3 - provincia di Messina - anno 2004

n. lavoratori dipendenti

	gennaio	febbraio	marzo	aprile	maggio	giugno	luglio	agosto	settembre	ottobre	novembre	dicembre	min	max	media
55110 alberghi e motel, con ristorante	1.202	1.367	1.646	2.632	3.197	3.640	4.061	4.142	4.023	3.525	1.851	1.518	1.202	4.142	2.734
55120 alberghi e motel, senza ristorante	566	511	670	773	874	969	993	984	1.030	902	628	504	504	1.030	784
55211 ostelli della gioventù	0	0	0	0	0	0	0	0	0	0	0	0	0	0	0
55212 rifugi di montagna	0	0	0	0	0	0	0	0	0	0	0	0	0	0	0
55220 campeggi e aree attrezzate per roulotte	8	9	18	19	29	74	111	122	101	52	26	24	8	122	49
55231 villaggi turistici	39	43	44	67	181	395	509	520	485	285	86	64	39	520	227
55232 colonie, case per ferie e case di riposo	194	201	200	204	208	216	221	217	222	199	195	185	185	222	205
55234 affittacamere per brevi soggiorni, case per vacanze	16	17	18	20	34	48	63	66	53	35	26	21	16	66	35
55235 agriturismo	8	12	12	13	14	14	12	12	12	11	7	7	7	14	11
55236 altri es. alberghieri compl. (compresi i residence)	28	25	22	39	46	63	77	78	69	42	29	35	22	78	46
totale	2.061	2.185	2.630	3.767	4.583	5.417	6.047	6.141	5.995	5.051	2.848	2.358	2.061	6.141	4.090

n. aziende con lavoratori dipendenti

	gennaio	febbraio	marzo	aprile	maggio	giugno	luglio	agosto	settembre	ottobre	novembre	dicembre	min	max	media
55110 alberghi e motel, con ristorante	95	96	119	162	172	182	191	196	197	183	140	118	95	197	154
55120 alberghi e motel, senza ristorante	21	20	27	33	38	40	43	43	42	35	25	21	20	43	32
55211 ostelli della gioventù	0	0	0	0	0	0	0	0	0	0	0	0	0	0	0
55212 rifugi di montagna	0	0	0	0	0	0	0	0	0	0	0	0	0	0	0
55220 campeggi e aree attrezzate per roulotte	6	6	7	7	8	12	12	13	13	9	8	8	6	13	9
55231 villaggi turistici	14	14	14	16	17	18	19	19	19	18	16	15	14	19	17
55232 colonie, case per ferie e case di riposo	35	36	36	37	38	38	39	39	38	34	33	33	33	39	36
55234 affittacamere per brevi soggiorni, case per vacanze	9	9	9	11	17	19	20	22	21	16	12	8	8	22	14
55235 agriturismo	2	2	2	2	2	2	2	2	2	3	2	2	2	3	2
55236 altri es. alberghieri compl. (compresi i residence)	7	9	8	10	11	11	13	13	13	14	9	9	7	14	11
totale	189	192	222	278	303	322	339	347	345	312	245	214	189	347	276

n. lavoratori dipendenti / n. aziende con lavoratori dipendenti

	gennaio	febbraio	marzo	aprile	maggio	giugno	luglio	agosto	settembre	ottobre	novembre	dicembre	min	max	media
55110 alberghi e motel, con ristorante	12,65	14,24	13,83	16,25	18,59	20,00	21,26	21,13	20,42	19,26	13,22	12,86	12,65	21,26	16,98
55120 alberghi e motel, senza ristorante	26,95	25,55	24,81	23,42	23,00	24,23	23,09	22,88	24,52	25,77	25,12	24,00	22,88	26,95	24,45
55211 ostelli della gioventù	0,00	0,00	0,00	0,00	0,00	0,00	0,00	0,00	0,00	0,00	0,00	0,00	0,00	0,00	0,00
55212 rifugi di montagna	0,00	0,00	0,00	0,00	0,00	0,00	0,00	0,00	0,00	0,00	0,00	0,00	0,00	0,00	0,00
55220 campeggi e aree attrezzate per roulotte	1,33	1,50	2,57	2,71	3,63	6,17	9,25	9,38	7,77	5,78	3,25	3,00	1,33	9,38	4,70
55231 villaggi turistici	2,79	3,07	3,14	4,19	10,65	21,94	26,79	27,37	25,53	15,83	5,38	4,27	2,79	27,37	12,58
55232 colonie, case per ferie e case di riposo	5,54	5,58	5,56	5,51	5,47	5,68	5,67	5,56	5,84	5,85	5,91	5,61	5,47	5,91	5,65
55234 affittacamere per brevi soggiorni, case per vacanze	1,78	1,89	2,00	1,82	2,00	2,53	3,15	3,00	2,52	2,19	2,17	2,63	1,78	3,15	2,31
55235 agriturismo	4,00	6,00	6,00	6,50	7,00	6,00	6,00	6,00	6,00	3,67	3,50	3,50	3,50	7,00	5,35
55236 altri es. alberghieri compl. (compresi i residence)	4,00	2,78	2,75	3,90	4,18	5,73	5,92	6,00	5,31	3,00	3,22	3,89	2,75	6,00	4,22
totale	10,90	11,38	11,85	13,55	15,13	16,82	17,84	17,70	17,38	16,19	11,62	11,02	10,90	17,84	14,28

tabella 19.4 - provincia di Agrigento - anno 2004

n. lavoratori dipendenti

	gennaio	febbraio	marzo	aprile	maggio	giugno	luglio	agosto	settembre	ottobre	novembre	dicembre	min	max	media
55110 alberghi e motel, con ristorante	326	378	461	592	508	572	585	629	637	507	301	415	301	637	493
55120 alberghi e motel, senza ristorante	57	56	58	67	67	100	105	103	102	83	59	54	54	105	76
55211 ostelli della gioventù	0	0	0	0	0	0	0	0	0	0	0	0	0	0	0
55212 rifugi di montagna	0	0	0	0	0	0	0	0	0	0	0	0	0	0	0
55220 campeggi e aree attrezzate per roulotte	14	13	13	13	17	32	42	35	27	8	4	5	4	42	19
55231 villaggi turistici	0	0	0	0	1	1	5	6	4	4	1	1	0	6	2
55232 colonie, case per ferie e case di riposo	18	18	18	18	15	16	17	21	17	16	13	12	12	21	17
55234 affittacamere per brevi soggiorni, case per vacanze	4	4	4	5	12	20	21	23	21	16	13	9	4	23	13
55235 agriturismo	0	0	0	0	0	0	0	0	0	0	0	0	0	0	0
55236 altri es. alberghieri compl. (compresi i residence)	160	161	162	182	209	240	266	278	256	222	181	169	160	278	207
totale	579	630	716	877	829	981	1.041	1.095	1.064	856	572	665	572	1.095	825

n. aziende con lavoratori dipendenti

	gennaio	febbraio	marzo	aprile	maggio	giugno	luglio	agosto	settembre	ottobre	novembre	dicembre	min	max	media
55110 alberghi e motel, con ristorante	20	20	20	21	20	24	26	26	26	24	23	22	20	26	23
55120 alberghi e motel, senza ristorante	11	11	12	12	12	18	18	17	17	15	13	11	11	18	14
55211 ostelli della gioventù	0	0	0	0	0	0	0	0	0	0	0	0	0	0	0
55212 rifugi di montagna	0	0	0	0	0	0	0	0	0	0	0	0	0	0	0
55220 campeggi e aree attrezzate per roulotte	5	5	5	5	5	7	7	6	6	4	3	4	3	7	5
55231 villaggi turistici	0	0	0	0	1	1	2	2	2	2	1	1	0	2	1
55232 colonie, case per ferie e case di riposo	4	4	4	4	4	4	4	4	4	4	4	4	4	4	4
55234 affittacamere per brevi soggiorni, case per vacanze	1	1	1	2	3	4	5	6	6	5	3	3	1	6	3
55235 agriturismo	0	0	0	0	0	0	0	0	0	0	0	0	0	0	0
55236 altri es. alberghieri compl. (compresi i residence)	17	17	17	17	18	18	18	18	18	18	17	16	16	18	17
totale	58	58	59	61	63	76	80	79	79	72	64	61	58	80	68

n. lavoratori dipendenti / n. aziende con lavoratori dipendenti

	gennaio	febbraio	marzo	aprile	maggio	giugno	luglio	agosto	settembre	ottobre	novembre	dicembre	min	max	media
55110 alberghi e motel, con ristorante	16,30	18,90	23,05	28,19	25,40	23,83	22,50	24,19	24,50	21,13	13,09	18,86	13,09	28,19	21,66
55120 alberghi e motel, senza ristorante	5,18	5,09	4,83	5,58	5,58	5,56	5,83	6,06	6,00	5,53	4,54	4,91	4,54	6,06	5,39
55211 ostelli della gioventù	0,00	0,00	0,00	0,00	0,00	0,00	0,00	0,00	0,00	0,00	0,00	0,00	0,00	0,00	0,00
55212 rifugi di montagna	0,00	0,00	0,00	0,00	0,00	0,00	0,00	0,00	0,00	0,00	0,00	0,00	0,00	0,00	0,00
55220 campeggi e aree attrezzate per roulotte	2,80	2,60	2,60	2,60	3,40	4,57	6,00	5,83	4,50	2,00	1,33	1,25	1,25	6,00	3,29
55231 villaggi turistici	0,00	0,00	0,00	0,00	1,00	1,00	2,50	3,00	2,00	2,00	1,00	1,00	0,00	3,00	1,13
55232 colonie, case per ferie e case di riposo	4,50	4,50	4,50	4,50	3,75	4,00	4,25	5,25	4,25	4,00	3,25	3,00	3,00	5,25	4,15
55234 affittacamere per brevi soggiorni, case per vacanze	4,00	4,00	4,00	2,50	4,00	5,00	4,20	3,83	3,50	3,20	4,33	3,00	2,50	5,00	3,80
55235 agriturismo	0,00	0,00	0,00	0,00	0,00	0,00	0,00	0,00	0,00	0,00	0,00	0,00	0,00	0,00	0,00
55236 altri es. alberghieri compl. (compresi i residence)	9,41	9,47	9,53	10,71	11,61	13,33	14,78	15,44	14,22	12,33	10,65	10,56	9,41	15,44	11,84
totale	9,98	10,86	12,14	14,38	13,16	12,91	13,01	13,86	13,47	11,89	8,94	10,90	8,94	14,38	12,12

tabola 19.5 - provincia di Caltanissetta - anno 2004

n. lavoratori dipendenti

	gennaio	febbraio	marzo	aprile	maggio	giugno	luglio	agosto	settembre	ottobre	novembre	dicembre	min	max	media
55110 alberghi e motel, con ristorante	93	87	84	88	88	89	97	102	96	110	104	106	84	110	95
55120 alberghi e motel, senza ristorante	9	9	10	9	10	13	11	11	11	11	10	10	9	13	10
55211 ostelli della gioventù	0	0	0	0	0	0	0	0	0	0	0	0	0	0	0
55212 rifugi di montagna	0	0	0	0	0	0	0	0	0	0	0	0	0	0	0
55220 campeggi e aree attrezzate per roulotte	2	1	1	1	3	11	19	19	8	6	5	3	1	19	7
55231 villaggi turistici	0	0	0	0	0	0	0	0	0	0	0	0	0	0	0
55232 colonie, case per ferie e case di riposo	29	10	10	10	10	8	8	8	8	26	28	30	8	30	15
55234 affittacamere per brevi soggiorni, case per vacanze	0	0	0	0	0	0	0	0	0	0	0	0	0	0	0
55235 agriturismo	0	0	0	0	0	0	0	0	0	0	0	0	0	0	0
55236 altri es. alberghieri compl. (compresi i residence)	0	0	0	0	0	0	0	0	0	0	0	0	0	0	0
totale	133	107	105	108	111	121	135	140	123	153	147	149	105	153	128

n. aziende con lavoratori dipendenti

	gennaio	febbraio	marzo	aprile	maggio	giugno	luglio	agosto	settembre	ottobre	novembre	dicembre	min	max	media
55110 alberghi e motel, con ristorante	8	8	8	8	8	8	8	9	9	10	10	10	8	10	9
55120 alberghi e motel, senza ristorante	2	2	2	3	2	2	2	2	2	2	2	2	2	3	2
55211 ostelli della gioventù	0	0	0	0	0	0	0	0	0	0	0	0	0	0	0
55212 rifugi di montagna	0	0	0	0	0	0	0	0	0	0	0	0	0	0	0
55220 campeggi e aree attrezzate per roulotte	1	1	1	1	1	1	1	1	1	1	1	1	1	1	1
55231 villaggi turistici	0	0	0	0	0	0	0	0	0	0	0	0	0	0	0
55232 colonie, case per ferie e case di riposo	3	3	3	3	3	2	2	2	2	2	2	2	2	3	2
55234 affittacamere per brevi soggiorni, case per vacanze	0	0	0	0	0	0	0	0	0	0	0	0	0	0	0
55235 agriturismo	0	0	0	0	0	0	0	0	0	0	0	0	0	0	0
55236 altri es. alberghieri compl. (compresi i residence)	0	0	0	0	0	0	0	0	0	0	0	0	0	0	0
totale	14	14	14	15	14	13	13	14	14	15	15	15	13	15	14

n. lavoratori dipendenti / n. aziende con lavoratori dipendenti

	gennaio	febbraio	marzo	aprile	maggio	giugno	luglio	agosto	settembre	ottobre	novembre	dicembre	min	max	media
55110 alberghi e motel, con ristorante	11,63	10,88	10,50	11,00	11,00	11,13	12,13	11,33	10,67	11,00	10,40	10,60	10,40	12,13	11,02
55120 alberghi e motel, senza ristorante	4,50	4,50	5,00	3,00	5,00	6,50	5,50	5,50	5,50	5,50	5,00	5,00	3,00	6,50	5,04
55211 ostelli della gioventù	0,00	0,00	0,00	0,00	0,00	0,00	0,00	0,00	0,00	0,00	0,00	0,00	0,00	0,00	0,00
55212 rifugi di montagna	0,00	0,00	0,00	0,00	0,00	0,00	0,00	0,00	0,00	0,00	0,00	0,00	0,00	0,00	0,00
55220 campeggi e aree attrezzate per roulotte	2,00	1,00	1,00	1,00	3,00	11,00	19,00	19,00	8,00	6,00	5,00	3,00	1,00	19,00	6,58
55231 villaggi turistici	0,00	0,00	0,00	0,00	0,00	0,00	0,00	0,00	0,00	0,00	0,00	0,00	0,00	0,00	0,00
55232 colonie, case per ferie e case di riposo	9,67	3,33	3,33	3,33	3,33	4,00	4,00	4,00	4,00	13,00	14,00	15,00	3,33	15,00	6,75
55234 affittacamere per brevi soggiorni, case per vacanze	0,00	0,00	0,00	0,00	0,00	0,00	0,00	0,00	0,00	0,00	0,00	0,00	0,00	0,00	0,00
55235 agriturismo	0,00	0,00	0,00	0,00	0,00	0,00	0,00	0,00	0,00	0,00	0,00	0,00	0,00	0,00	0,00
55236 altri es. alberghieri compl. (compresi i residence)	0,00	0,00	0,00	0,00	0,00	0,00	0,00	0,00	0,00	0,00	0,00	0,00	0,00	0,00	0,00
totale	9,50	7,64	7,50	7,20	7,93	9,31	10,38	10,00	8,79	10,20	9,80	9,93	7,20	10,38	9,02

tavola 19.6 - provincia di Enna - anno 2004

n. lavoratori dipendenti

	gennaio	febbraio	marzo	aprile	maggio	giugno	luglio	agosto	settembre	ottobre	novembre	dicembre	min	max	media
55110 alberghi e motel, con ristorante	41	39	38	47	48	47	55	55	56	45	37	36	36	56	45
55120 alberghi e motel, senza ristorante	148	146	162	161	160	148	164	157	162	154	152	130	130	164	154
55211 ostelli della gioventù	0	0	0	0	0	0	0	0	0	0	0	0	0	0	0
55212 rifugi di montagna	0	0	0	0	0	0	0	0	0	0	0	0	0	0	0
55220 campeggi e aree attrezzate per roulotte	0	0	0	0	0	0	0	0	0	0	0	0	0	0	0
55231 villaggi turistici	0	0	0	0	0	0	0	0	0	0	0	0	0	0	0
55232 colonie, case per ferie e case di riposo	0	0	0	0	0	0	0	0	0	0	0	0	0	0	0
55234 affittacamere per brevi soggiorni, case per vacanze	1	1	1	1	1	1	1	1	1	1	1	1	1	1	1
55235 agriturismo	0	0	0	0	0	0	0	0	0	0	0	0	0	0	0
55236 altri es. alberghieri compl. (compresi i residence)	190	186	201	209	209	196	220	213	219	200	190	167	167	220	200
totale															

n. aziende con lavoratori dipendenti

	gennaio	febbraio	marzo	aprile	maggio	giugno	luglio	agosto	settembre	ottobre	novembre	dicembre	min	max	media
55110 alberghi e motel, con ristorante	5	5	5	5	5	5	5	5	5	6	6	6	5	6	5
55120 alberghi e motel, senza ristorante	7	7	7	6	6	6	6	6	6	6	6	6	6	7	6
55211 ostelli della gioventù	0	0	0	0	0	0	0	0	0	0	0	0	0	0	0
55212 rifugi di montagna	0	0	0	0	0	0	0	0	0	0	0	0	0	0	0
55220 campeggi e aree attrezzate per roulotte	0	0	0	0	0	0	0	0	0	0	0	0	0	0	0
55231 villaggi turistici	0	0	0	0	0	0	0	0	0	0	0	0	0	0	0
55232 colonie, case per ferie e case di riposo	0	0	0	0	0	0	0	0	0	0	0	0	0	0	0
55234 affittacamere per brevi soggiorni, case per vacanze	0	0	0	0	0	0	0	0	0	0	0	0	0	0	0
55235 agriturismo	1	1	1	1	1	1	1	1	1	1	1	1	1	1	1
55236 altri es. alberghieri compl. (compresi i residence)	13	13	13	12	12	12	12	12	12	13	13	13	12	13	13
totale															

n. lavoratori dipendenti / n. aziende con lavoratori dipendenti

	gennaio	febbraio	marzo	aprile	maggio	giugno	luglio	agosto	settembre	ottobre	novembre	dicembre	min	max	media
55110 alberghi e motel, con ristorante	8,20	7,80	7,60	9,40	9,60	9,40	11,00	11,00	11,20	7,50	6,17	6,00	6,00	11,20	8,74
55120 alberghi e motel, senza ristorante	21,14	20,86	23,14	26,83	26,67	24,67	27,33	26,17	27,00	25,67	25,33	21,67	20,86	27,33	24,71
55211 ostelli della gioventù	0,00	0,00	0,00	0,00	0,00	0,00	0,00	0,00	0,00	0,00	0,00	0,00	0,00	0,00	0,00
55212 rifugi di montagna	0,00	0,00	0,00	0,00	0,00	0,00	0,00	0,00	0,00	0,00	0,00	0,00	0,00	0,00	0,00
55220 campeggi e aree attrezzate per roulotte	0,00	0,00	0,00	0,00	0,00	0,00	0,00	0,00	0,00	0,00	0,00	0,00	0,00	0,00	0,00
55231 villaggi turistici	0,00	0,00	0,00	0,00	0,00	0,00	0,00	0,00	0,00	0,00	0,00	0,00	0,00	0,00	0,00
55232 colonie, case per ferie e case di riposo	0,00	0,00	0,00	0,00	0,00	0,00	0,00	0,00	0,00	0,00	0,00	0,00	0,00	0,00	0,00
55234 affittacamere per brevi soggiorni, case per vacanze	1,00	1,00	1,00	1,00	1,00	1,00	1,00	1,00	1,00	1,00	1,00	1,00	1,00	1,00	1,00
55235 agriturismo	0,00	0,00	0,00	0,00	0,00	0,00	0,00	0,00	0,00	0,00	0,00	0,00	0,00	0,00	0,00
55236 altri es. alberghieri compl. (compresi i residence)	14,62	14,31	15,46	17,42	17,42	16,33	18,33	17,75	18,25	15,38	14,62	12,85	12,85	18,33	16,06
totale															

tavola 19.7 - provincia di Catania - anno 2004

n. lavoratori dipendenti

	gennaio	febbraio	marzo	aprile	maggio	giugno	luglio	agosto	settembre	ottobre	novembre	dicembre	min	max	media
55110 alberghi e motel, con ristorante	1.018	1.002	1.036	1.161	1.261	1.311	1.299	1.277	1.333	1.291	1.096	1.130	1.002	1.333	1.185
55120 alberghi e motel, senza ristorante	174	195	192	205	225	257	242	246	256	254	225	197	174	257	222
55211 ostelli della gioventù	7	7	9	9	9	9	8	7	7	6	17	22	6	22	10
55212 rifugi di montagna	0	0	0	0	0	0	0	0	0	0	0	0	0	0	0
55220 campeggi e aree attrezzate per roulotte	41	43	44	48	54	64	87	91	83	57	52	51	41	91	60
55231 villaggi turistici	3	3	2	2	2	4	4	4	4	4	4	4	2	4	3
55232 colonie, case per ferie e case di riposo	713	719	737	663	745	749	761	751	758	766	753	768	663	768	740
55234 affittacamere per brevi soggiorni, case per vacanze	17	17	18	18	18	16	23	24	24	31	29	29	16	31	22
55235 agriturismo	10	10	9	11	12	13	13	13	12	12	12	12	9	13	12
55236 altri es. alberghieri compl. (compresi i residence)	120	128	140	147	154	167	172	172	166	160	161	146	120	172	153
totale	2.103	2.124	2.187	2.264	2.480	2.590	2.609	2.585	2.643	2.581	2.349	2.359	2.103	2.643	2.406

n. aziende con lavoratori dipendenti

	gennaio	febbraio	marzo	aprile	maggio	giugno	luglio	agosto	settembre	ottobre	novembre	dicembre	min	max	media
55110 alberghi e motel, con ristorante	47	46	49	49	49	50	52	52	52	52	51	52	46	52	50
55120 alberghi e motel, senza ristorante	18	19	19	19	20	20	20	21	21	22	21	20	18	22	20
55211 ostelli della gioventù	1	1	2	2	2	2	2	2	2	1	2	2	1	2	2
55212 rifugi di montagna	0	0	0	0	0	0	0	0	0	0	0	0	0	0	0
55220 campeggi e aree attrezzate per roulotte	10	10	9	10	10	10	12	12	12	11	11	10	9	12	11
55231 villaggi turistici	2	2	2	2	2	3	3	3	3	3	3	3	2	3	3
55232 colonie, case per ferie e case di riposo	62	62	63	63	64	65	65	66	68	68	65	65	62	68	65
55234 affittacamere per brevi soggiorni, case per vacanze	7	7	7	8	8	8	12	12	12	13	13	13	7	13	10
55235 agriturismo	2	2	2	2	2	2	2	2	2	2	2	2	2	2	2
55236 altri es. alberghieri compl. (compresi i residence)	11	10	10	10	11	11	10	10	10	10	10	10	10	11	10
totale	160	159	163	165	168	171	178	180	182	182	178	177	159	182	172

n. lavoratori dipendenti / n. aziende con lavoratori dipendenti

	gennaio	febbraio	marzo	aprile	maggio	giugno	luglio	agosto	settembre	ottobre	novembre	dicembre	min	max	media
55110 alberghi e motel, con ristorante	21,66	21,78	21,14	23,69	25,73	26,22	24,98	24,56	25,63	24,83	21,49	21,73	21,14	26,22	23,62
55120 alberghi e motel, senza ristorante	9,67	10,26	10,11	10,79	11,25	12,85	12,10	11,71	12,19	11,55	10,71	9,85	9,67	12,85	11,09
55211 ostelli della gioventù	7,00	7,00	4,50	4,50	4,50	4,50	4,00	3,50	3,50	6,00	8,50	11,00	3,50	11,00	5,71
55212 rifugi di montagna	0,00	0,00	0,00	0,00	0,00	0,00	0,00	0,00	0,00	0,00	0,00	0,00	0,00	0,00	0,00
55220 campeggi e aree attrezzate per roulotte	4,10	4,30	4,89	4,80	5,40	6,40	7,25	7,58	6,92	5,18	4,73	5,10	4,10	7,58	5,55
55231 villaggi turistici	1,50	1,50	1,00	1,00	1,00	1,33	1,33	1,33	1,33	1,33	1,33	1,33	1,00	1,50	1,28
55232 colonie, case per ferie e case di riposo	11,50	11,60	11,70	10,52	11,64	11,52	11,71	11,38	11,15	11,26	11,58	11,82	10,52	11,82	11,45
55234 affittacamere per brevi soggiorni, case per vacanze	2,43	2,43	2,57	2,25	2,25	2,00	1,92	2,00	2,00	2,38	2,23	2,23	1,92	2,57	2,22
55235 agriturismo	5,00	5,00	4,50	5,50	6,00	6,50	6,50	6,50	6,00	6,00	6,00	6,00	4,50	6,50	5,79
55236 altri es. alberghieri compl. (compresi i residence)	10,91	12,80	14,00	14,70	14,00	15,18	17,20	17,20	16,60	16,00	16,10	14,60	10,91	17,20	14,94
totale	13,14	13,36	13,42	13,72	14,76	15,15	14,66	14,36	14,52	14,18	13,20	13,33	13,14	15,15	13,98

tabola 19.8 - provincia di Ragusa - anno 2004

n. lavoratori dipendenti

	gennaio	febbraio	marzo	aprile	maggio	giugno	luglio	agosto	settembre	ottobre	novembre	dicembre	min	max	media
55110 alberghi e motel, con ristorante	127	125	208	361	461	519	550	562	516	296	152	204	125	562	340
55120 alberghi e motel, senza ristorante	34	33	34	33	33	33	48	42	40	41	44	48	33	48	39
55211 ostelli della gioventù	0	0	0	0	0	0	0	0	0	0	0	0	0	0	0
55212 rifugi di montagna	0	0	0	0	0	0	0	0	0	0	0	0	0	0	0
55220 campeggi e aree attrezzate per roulotte	6	6	6	6	8	10	19	20	10	6	7	7	6	20	9
55231 villaggi turistici	7	11	14	14	10	19	17	28	28	15	21	22	7	28	17
55232 colonie, case per ferie e case di riposo	221	218	214	218	216	220	222	214	215	219	222	218	214	222	218
55234 affittacamere per brevi soggiorni, case per vacanze	4	4	5	6	5	6	5	5	5	5	6	7	4	7	5
55235 agriturismo	0	0	0	0	0	0	0	0	0	0	0	0	0	0	0
55236 altri es. alberghieri compl. (compresi i residence)	5	6	7	12	90	116	114	116	116	58	0	0	0	116	53
totale	404	403	488	650	823	923	975	987	930	640	452	506	403	987	682

n. aziende con lavoratori dipendenti

	gennaio	febbraio	marzo	aprile	maggio	giugno	luglio	agosto	settembre	ottobre	novembre	dicembre	min	max	media
55110 alberghi e motel, con ristorante	14	14	15	15	15	15	16	15	15	15	16	17	14	17	15
55120 alberghi e motel, senza ristorante	10	10	10	10	11	11	11	11	11	11	11	11	10	11	11
55211 ostelli della gioventù	0	0	0	0	0	0	0	0	0	0	0	0	0	0	0
55212 rifugi di montagna	0	0	0	0	0	0	0	0	0	0	0	0	0	0	0
55220 campeggi e aree attrezzate per roulotte	1	1	1	1	1	1	2	2	2	1	1	1	1	2	1
55231 villaggi turistici	2	2	2	2	2	2	2	2	2	2	3	3	2	3	2
55232 colonie, case per ferie e case di riposo	38	39	39	40	40	40	41	38	37	37	38	37	37	41	39
55234 affittacamere per brevi soggiorni, case per vacanze	3	3	3	3	3	3	3	3	3	3	4	4	3	4	3
55235 agriturismo	0	0	0	0	0	0	0	0	0	0	0	0	0	0	0
55236 altri es. alberghieri compl. (compresi i residence)	1	1	1	1	1	1	1	1	1	1	0	0	0	1	1
totale	69	70	71	72	73	73	76	72	71	70	73	73	69	76	72

n. lavoratori dipendenti / n. aziende con lavoratori dipendenti

	gennaio	febbraio	marzo	aprile	maggio	giugno	luglio	agosto	settembre	ottobre	novembre	dicembre	min	max	media
55110 alberghi e motel, con ristorante	9,07	8,93	13,87	24,07	30,73	34,60	34,38	37,47	34,40	19,73	9,50	12,00	8,93	37,47	22,40
55120 alberghi e motel, senza ristorante	3,40	3,30	3,40	3,30	3,00	3,00	4,36	3,82	3,64	3,73	4,00	4,36	3,00	4,36	3,61
55211 ostelli della gioventù	0,00	0,00	0,00	0,00	0,00	0,00	0,00	0,00	0,00	0,00	0,00	0,00	0,00	0,00	0,00
55212 rifugi di montagna	0,00	0,00	0,00	0,00	0,00	0,00	0,00	0,00	0,00	0,00	0,00	0,00	0,00	0,00	0,00
55220 campeggi e aree attrezzate per roulotte	6,00	6,00	6,00	6,00	8,00	10,00	9,50	10,00	5,00	6,00	7,00	7,00	5,00	10,00	7,21
55231 villaggi turistici	3,50	5,50	7,00	7,00	5,00	9,50	8,50	14,00	14,00	7,50	7,00	7,33	3,50	14,00	7,99
55232 colonie, case per ferie e case di riposo	5,82	5,59	5,49	5,45	5,40	5,50	5,41	5,63	5,81	5,92	5,84	5,89	5,40	5,92	5,65
55234 affittacamere per brevi soggiorni, case per vacanze	1,33	1,33	1,67	2,00	1,67	2,00	1,67	1,67	1,67	1,67	1,50	1,75	1,33	2,00	1,66
55235 agriturismo	0,00	0,00	0,00	0,00	0,00	0,00	0,00	0,00	0,00	0,00	0,00	0,00	0,00	0,00	0,00
55236 altri es. alberghieri compl. (compresi i residence)	5,00	6,00	7,00	12,00	90,00	116,00	114,00	116,00	116,00	58,00	0,00	0,00	0,00	116,00	53,33
totale	5,86	5,76	6,87	9,03	11,27	12,64	12,83	13,71	13,10	9,14	6,19	6,93	5,76	13,71	9,44

tabola 19.9 - provincia di Siracusa - anno 2004

n. lavoratori dipendenti

	gennaio	febbraio	marzo	aprile	maggio	giugno	luglio	agosto	settembre	ottobre	novembre	dicembre	min	max	media
55110 alberghi e motel, con ristorante	194	187	197	292	352	371	497	490	488	350	200	248	187	497	322
55120 alberghi e motel, senza ristorante	210	213	230	243	255	274	289	284	286	277	273	262	210	289	258
55211 ostelli della gioventù	0	0	0	0	0	0	0	0	0	0	0	0	0	0	0
55212 rifugi di montagna	0	0	0	0	0	0	0	0	0	0	0	0	0	0	0
55220 campeggi e aree attrezzate per roulotte	2	1	2	2	2	3	3	5	4	2	2	2	1	5	3
55231 villaggi turistici	2	7	7	11	20	128	164	176	165	114	29	31	2	176	71
55232 colonie, case per ferie e case di riposo	196	193	194	145	210	211	220	223	218	198	194	196	145	223	200
55234 affittacamere per brevi soggiorni, case per vacanze	12	13	13	12	12	13	18	14	15	15	15	16	12	18	14
55235 agriturismo	0	0	0	0	1	0	0	2	2	2	1	1	0	2	1
55236 altri es. alberghieri compl. (compresi i residence)	23	23	23	28	29	29	30	30	30	28	26	26	23	30	27
totale	639	632	666	733	881	1.029	1.221	1.224	1.208	986	740	782	632	1.224	895

n. aziende con lavoratori dipendenti

	gennaio	febbraio	marzo	aprile	maggio	giugno	luglio	agosto	settembre	ottobre	novembre	dicembre	min	max	media
55110 alberghi e motel, con ristorante	19	22	22	24	23	23	24	24	24	24	24	24	19	24	23
55120 alberghi e motel, senza ristorante	17	18	20	21	19	20	20	20	21	21	21	19	17	21	20
55211 ostelli della gioventù	0	0	0	0	0	0	0	0	0	0	0	0	0	0	0
55212 rifugi di montagna	0	0	0	0	0	0	0	0	0	0	0	0	0	0	0
55220 campeggi e aree attrezzate per roulotte	1	1	1	1	1	1	1	2	1	1	1	1	1	2	1
55231 villaggi turistici	1	1	2	2	3	3	3	3	3	3	2	2	1	3	2
55232 colonie, case per ferie e case di riposo	17	18	18	18	19	20	23	22	22	19	18	18	17	23	19
55234 affittacamere per brevi soggiorni, case per vacanze	5	6	5	5	5	5	6	4	5	5	5	6	4	6	5
55235 agriturismo	0	0	0	0	1	0	0	1	1	2	1	1	0	2	1
55236 altri es. alberghieri compl. (compresi i residence)	4	4	4	4	4	4	5	5	5	4	4	4	4	5	4
totale	64	70	72	75	75	76	82	81	82	79	76	75	64	82	76

n. lavoratori dipendenti / n. aziende con lavoratori dipendenti

	gennaio	febbraio	marzo	aprile	maggio	giugno	luglio	agosto	settembre	ottobre	novembre	dicembre	min	max	media
55110 alberghi e motel, con ristorante	10,21	8,50	8,95	12,17	15,30	16,13	20,71	20,42	20,33	14,58	8,33	10,33	8,33	20,71	13,83
55120 alberghi e motel, senza ristorante	12,35	11,83	11,50	11,57	13,42	13,70	14,45	14,20	13,62	13,19	13,00	13,79	11,50	14,45	13,05
55211 ostelli della gioventù	0,00	0,00	0,00	0,00	0,00	0,00	0,00	0,00	0,00	0,00	0,00	0,00	0,00	0,00	0,00
55212 rifugi di montagna	0,00	0,00	0,00	0,00	0,00	0,00	0,00	0,00	0,00	0,00	0,00	0,00	0,00	0,00	0,00
55220 campeggi e aree attrezzate per roulotte	2,00	1,00	2,00	2,00	2,00	3,00	3,00	2,50	4,00	2,00	2,00	2,00	1,00	4,00	2,29
55231 villaggi turistici	2,00	2,00	3,50	5,50	6,67	42,67	54,67	58,67	55,00	38,00	14,50	15,50	2,00	58,67	24,89
55232 colonie, case per ferie e case di riposo	11,53	10,72	10,78	8,06	11,05	10,55	9,57	10,14	9,91	10,42	10,78	10,89	8,06	11,53	10,37
55234 affittacamere per brevi soggiorni, case per vacanze	2,40	2,17	2,60	2,40	2,40	2,60	3,00	3,50	3,00	3,00	3,00	2,67	2,17	3,50	2,73
55235 agriturismo	0,00	0,00	0,00	0,00	1,00	0,00	0,00	2,00	2,00	1,00	1,00	1,00	0,00	2,00	0,67
55236 altri es. alberghieri compl. (compresi i residence)	5,75	5,75	5,75	7,00	7,25	7,25	6,00	6,00	6,00	7,00	6,50	6,50	5,75	7,25	6,40
totale	9,98	9,03	9,25	9,77	11,75	13,54	14,89	15,11	14,73	12,48	9,74	10,43	9,03	15,11	11,73

tavola 20 - Regione Sardegna - anno 2004

n. lavoratori dipendenti

	gennaio	febbraio	marzo	aprile	maggio	giugno	luglio	agosto	settembre	ottobre	novembre	dicembre	min	max	media
55110 alberghi e motel, con ristorante	1.756	1.707	2.004	3.367	5.794	8.024	8.686	8.905	8.342	4.535	2.266	1.843	1.707	8.905	4.769
55120 alberghi e motel, senza ristorante	413	376	413	576	854	1.141	1.263	1.281	1.226	726	463	439	376	1.281	764
55211 ostelli della gioventù	4	4	4	5	13	17	22	22	15	9	6	5	4	22	11
55212 rifugi di montagna	0	0	0	0	0	0	0	0	0	0	0	0	0	0	0
55220 campeggi e aree attrezzate per roulotte	175	185	210	267	370	717	966	1.001	764	308	215	188	175	1.001	447
55231 villaggi turistici	122	118	127	229	665	957	1.234	1.350	1.227	332	107	122	107	1.350	549
55232 colonie, case per ferie e case di riposo	287	289	317	314	301	307	304	319	296	286	287	312	286	319	302
55234 affittacamere per brevi soggiorni, case per vacanze	36	31	37	46	63	87	97	98	83	54	44	43	31	98	60
55235 agriturismo	1	1	1	1	1	2	2	2	2	2	2	2	1	2	2
55236 altri es. alberghieri compl. (compresi i residence)	57	64	69	122	354	511	580	520	450	188	72	72	57	580	255
totale	2.851	2.775	3.182	4.927	8.415	11.763	13.154	13.498	12.405	6.440	3.462	3.026	2.775	13.498	7.158

n. aziende con lavoratori dipendenti

	gennaio	febbraio	marzo	aprile	maggio	giugno	luglio	agosto	settembre	ottobre	novembre	dicembre	min	max	media
55110 alberghi e motel, con ristorante	299	294	299	331	374	400	420	425	426	377	338	322	294	426	359
55120 alberghi e motel, senza ristorante	62	61	63	71	72	72	74	75	76	72	65	66	61	76	69
55211 ostelli della gioventù	1	1	1	1	3	3	3	3	3	2	2	2	1	3	2
55212 rifugi di montagna	0	0	0	0	0	0	0	0	0	0	0	0	0	0	0
55220 campeggi e aree attrezzate per roulotte	41	43	43	48	58	68	69	69	68	57	48	44	41	69	55
55231 villaggi turistici	19	18	18	18	23	27	30	29	29	23	20	21	18	30	23
55232 colonie, case per ferie e case di riposo	30	30	30	32	31	31	31	32	29	29	30	31	29	32	31
55234 affittacamere per brevi soggiorni, case per vacanze	17	16	19	20	22	25	26	25	25	23	20	22	16	26	22
55235 agriturismo	1	1	1	1	1	2	2	2	2	2	2	2	1	2	2
55236 altri es. alberghieri compl. (compresi i residence)	22	23	24	26	31	32	34	34	33	32	27	25	22	34	29
totale	492	487	498	548	615	660	689	694	691	617	552	535	487	694	590

n. lavoratori dipendenti / n. aziende con lavoratori dipendenti

	gennaio	febbraio	marzo	aprile	maggio	giugno	luglio	agosto	settembre	ottobre	novembre	dicembre	min	max	media
55110 alberghi e motel, con ristorante	5,87	5,81	6,70	10,17	15,49	20,06	20,68	20,95	19,58	12,03	6,70	5,72	5,72	20,95	12,48
55120 alberghi e motel, senza ristorante	6,66	6,16	6,56	8,11	11,86	15,85	17,07	17,08	16,13	10,08	7,12	6,65	6,16	17,08	10,78
55211 ostelli della gioventù	4,00	4,00	4,00	5,00	4,33	5,67	7,33	7,33	5,00	4,50	3,00	2,50	2,50	7,33	4,72
55212 rifugi di montagna	0,00	0,00	0,00	0,00	0,00	0,00	0,00	0,00	0,00	0,00	0,00	0,00	0,00	0,00	0,00
55220 campeggi e aree attrezzate per roulotte	4,27	4,30	4,88	5,56	6,38	10,54	14,00	14,51	11,24	5,40	4,48	4,27	4,27	14,51	7,49
55231 villaggi turistici	6,42	6,56	7,06	12,72	28,91	35,44	41,13	46,55	42,31	14,43	5,35	5,81	5,35	46,55	21,06
55232 colonie, case per ferie e case di riposo	9,57	9,63	10,57	9,81	9,71	9,90	9,81	9,97	10,21	9,86	9,57	10,06	9,57	10,57	9,89
55234 affittacamere per brevi soggiorni, case per vacanze	2,12	1,94	1,95	2,30	2,86	3,48	3,73	3,92	3,32	2,35	2,20	1,95	1,94	3,92	2,68
55235 agriturismo	1,00	1,00	1,00	1,00	1,00	1,00	1,00	1,00	1,00	1,00	1,00	1,00	1,00	1,00	1,00
55236 altri es. alberghieri compl. (compresi i residence)	2,59	2,78	2,88	4,69	11,42	15,97	17,06	15,29	13,64	5,88	2,67	2,88	2,59	17,06	8,14
totale	5,79	5,70	6,39	8,99	13,68	17,82	19,09	19,45	17,95	10,44	6,27	5,66	5,66	19,450	11,436

tabola 20.1 - provincia di Sassari - anno 2004

n. lavoratori dipendenti

	gennaio	febbraio	marzo	aprile	maggio	giugno	luglio	agosto	settembre	ottobre	novembre	dicembre	min	max	media
55110 alberghi e motel, con ristorante	807	781	958	1.802	3.306	4.318	4.591	4.745	4.471	2.462	1.005	789	781	4.745	2.503
55120 alberghi e motel, senza ristorante	138	141	161	263	452	676	760	769	736	362	156	148	138	769	397
55211 ostelli della gioventù	4	4	4	5	5	5	5	5	5	5	4	4	4	5	5
55212 rifugi di montagna	0	0	0	0	0	0	0	0	0	0	0	0	0	0	0
55220 campeggi e aree attrezzate per roulotte	38	44	63	82	118	223	277	269	209	92	48	42	38	277	125
55231 villaggi turistici	16	14	21	61	120	143	361	488	318	63	17	22	14	488	137
55232 colonie, case per ferie e case di riposo	54	54	54	55	60	60	48	48	49	47	47	45	45	60	52
55234 affittacamere per brevi soggiorni, case per vacanze	8	3	8	8	17	29	31	33	24	15	9	8	3	33	16
55235 agriturismo	1	1	1	1	1	2	2	2	2	2	2	2	1	2	2
55236 altri es. alberghieri compl. (compresi i residence)	25	28	29	60	175	289	337	283	232	81	35	34	25	337	134
totale	1.091	1.070	1.299	2.337	4.254	5.745	6.412	6.642	6.046	3.129	1.323	1.094	1.070	6.642	3.370

n. aziende con lavoratori dipendenti

	gennaio	febbraio	marzo	aprile	maggio	giugno	luglio	agosto	settembre	ottobre	novembre	dicembre	min	max	media
55110 alberghi e motel, con ristorante	145	142	150	169	191	204	212	213	213	186	166	158	142	213	179
55120 alberghi e motel, senza ristorante	36	34	36	44	44	45	46	47	47	44	37	38	34	47	42
55211 ostelli della gioventù	1	1	1	1	1	1	1	1	1	1	1	1	1	1	1
55212 rifugi di montagna	0	0	0	0	0	0	0	0	0	0	0	0	0	0	0
55220 campeggi e aree attrezzate per roulotte	11	13	12	12	16	19	19	18	19	17	14	13	11	19	15
55231 villaggi turistici	5	4	3	3	7	8	10	9	9	6	4	5	3	10	6
55232 colonie, case per ferie e case di riposo	6	6	6	6	6	6	5	5	5	5	5	5	5	6	6
55234 affittacamere per brevi soggiorni, case per vacanze	4	3	5	5	5	5	5	5	5	5	3	3	3	5	4
55235 agriturismo	1	1	1	1	1	2	2	2	2	2	2	2	1	2	2
55236 altri es. alberghieri compl. (compresi i residence)	12	12	12	13	17	16	18	18	17	18	16	14	12	18	15
totale	221	216	226	254	288	306	318	318	318	284	248	239	216	318	270

n. lavoratori dipendenti / n. aziende con lavoratori dipendenti

	gennaio	febbraio	marzo	aprile	maggio	giugno	luglio	agosto	settembre	ottobre	novembre	dicembre	min	max	media
55110 alberghi e motel, con ristorante	5,57	5,50	6,39	10,66	17,31	21,17	21,66	22,28	20,99	13,24	6,05	4,99	4,99	22,28	12,98
55120 alberghi e motel, senza ristorante	3,83	4,15	4,47	5,98	10,27	15,02	16,52	16,36	15,66	8,23	4,22	3,89	3,83	16,52	9,05
55211 ostelli della gioventù	4,00	4,00	4,00	5,00	5,00	5,00	5,00	5,00	5,00	5,00	4,00	4,00	4,00	5,00	4,58
55212 rifugi di montagna	0,00	0,00	0,00	0,00	0,00	0,00	0,00	0,00	0,00	0,00	0,00	0,00	0,00	0,00	0,00
55220 campeggi e aree attrezzate per roulotte	3,45	3,38	5,25	6,83	7,38	11,74	14,58	14,94	11,00	5,41	3,43	3,23	3,23	14,94	7,55
55231 villaggi turistici	3,20	3,50	7,00	20,33	17,14	17,88	36,10	54,22	35,33	10,50	4,25	4,40	3,20	54,22	17,82
55232 colonie, case per ferie e case di riposo	9,00	9,00	9,00	9,17	10,00	10,00	9,60	9,60	9,80	9,40	9,40	9,00	9,00	10,00	9,41
55234 affittacamere per brevi soggiorni, case per vacanze	2,00	1,00	1,60	1,60	3,40	5,80	6,20	6,60	4,80	3,00	3,00	2,67	1,00	6,60	3,47
55235 agriturismo	1,00	1,00	1,00	1,00	1,00	1,00	1,00	1,00	1,00	1,00	1,00	1,00	1,00	1,00	1,00
55236 altri es. alberghieri compl. (compresi i residence)	2,08	2,33	2,42	4,62	10,29	18,06	18,72	15,72	13,65	4,50	2,19	2,43	2,08	18,72	8,08
totale	4,94	4,95	5,75	9,20	14,77	18,77	20,16	20,89	19,01	11,02	5,33	4,58	4,58	20,89	11,61

tavola 20.2 - provincia di Nuoro - anno 2004

n. lavoratori dipendenti

	gennaio	febbraio	marzo	aprile	maggio	giugno	luglio	agosto	settembre	ottobre	novembre	dicembre	min	max	media
55110 alberghi e motel, con ristorante	351	310	408	819	1.447	2.210	2.474	2.533	2.353	1.065	523	363	310	2.533	1.238
55120 alberghi e motel, senza ristorante	10	10	10	12	13	15	18	19	19	19	14	11	10	19	14
55211 ostelli della gioventù	0	0	0	0	0	0	0	0	0	0	0	0	0	0	0
55212 rifugi di montagna	0	0	0	0	0	0	0	0	0	0	0	0	0	0	0
55220 campeggi e aree attrezzate per roulotte	48	47	50	67	99	236	322	342	259	88	58	49	47	342	139
55231 villaggi turistici	34	38	39	108	234	318	353	352	322	61	38	33	33	353	161
55232 colonie, case per ferie e case di riposo	68	69	72	70	69	70	71	73	72	72	74	74	68	74	71
55234 affittacamere per brevi soggiorni, case per vacanze	14	13	13	21	26	37	42	42	36	20	19	17	13	42	25
55235 agriturismo	0	0	0	0	0	0	0	0	0	0	0	0	0	0	0
55236 altri es. alberghieri compl. (compresi i residence)	6	9	10	10	79	109	121	119	109	39	6	5	5	121	52
totale	531	496	602	1.107	1.967	2.995	3.401	3.477	3.171	1.364	732	552	496	3.477	1.700

n. aziende con lavoratori dipendenti

	gennaio	febbraio	marzo	aprile	maggio	giugno	luglio	agosto	settembre	ottobre	novembre	dicembre	min	max	media
55110 alberghi e motel, con ristorante	77	77	75	88	97	108	114	115	115	105	89	85	75	115	95
55120 alberghi e motel, senza ristorante	4	4	4	4	4	4	5	5	5	4	4	4	4	5	4
55211 ostelli della gioventù	0	0	0	0	0	0	0	0	0	0	0	0	0	0	0
55212 rifugi di montagna	0	0	0	0	0	0	0	0	0	0	0	0	0	0	0
55220 campeggi e aree attrezzate per roulotte	14	14	14	19	23	28	30	30	29	22	17	14	14	30	21
55231 villaggi turistici	6	6	6	7	8	9	9	9	8	8	7	7	6	9	8
55232 colonie, case per ferie e case di riposo	2	2	2	3	2	2	2	2	2	2	2	2	2	3	2
55234 affittacamere per brevi soggiorni, case per vacanze	5	5	5	6	7	8	9	8	8	8	8	8	5	9	7
55235 agriturismo	0	0	0	0	0	0	0	0	0	0	0	0	0	0	0
55236 altri es. alberghieri compl. (compresi i residence)	4	5	5	5	5	6	6	6	6	5	5	4	4	6	5
totale	112	113	111	132	146	165	175	175	173	154	132	124	111	175	143

n. lavoratori dipendenti / n. aziende con lavoratori dipendenti

	gennaio	febbraio	marzo	aprile	maggio	giugno	luglio	agosto	settembre	ottobre	novembre	dicembre	min	max	media
55110 alberghi e motel, con ristorante	4,56	4,03	5,44	9,31	14,92	20,46	21,70	22,03	20,46	10,14	5,88	4,27	4,03	22,03	11,93
55120 alberghi e motel, senza ristorante	2,50	2,50	2,50	3,00	3,25	3,75	3,60	3,60	3,80	4,75	3,50	2,75	2,50	4,75	3,29
55211 ostelli della gioventù	0,00	0,00	0,00	0,00	0,00	0,00	0,00	0,00	0,00	0,00	0,00	0,00	0,00	0,00	0,00
55212 rifugi di montagna	0,00	0,00	0,00	0,00	0,00	0,00	0,00	0,00	0,00	0,00	0,00	0,00	0,00	0,00	0,00
55220 campeggi e aree attrezzate per roulotte	3,43	3,36	3,57	3,53	4,30	8,43	10,73	11,40	8,93	4,00	3,41	3,50	3,36	11,40	5,72
55231 villaggi turistici	5,67	6,33	6,50	15,43	29,25	35,33	39,22	39,11	40,25	7,63	5,43	4,71	4,71	40,25	19,57
55232 colonie, case per ferie e case di riposo	34,00	34,50	36,00	23,33	34,50	35,00	35,50	35,50	36,50	36,00	37,00	37,00	23,33	37,00	34,57
55234 affittacamere per brevi soggiorni, case per vacanze	2,80	2,60	2,60	3,50	3,71	4,63	4,67	5,25	4,50	2,50	2,38	2,13	2,13	5,25	3,44
55235 agriturismo	0,00	0,00	0,00	0,00	0,00	0,00	0,00	0,00	0,00	0,00	0,00	0,00	0,00	0,00	0,00
55236 altri es. alberghieri compl. (compresi i residence)	1,50	1,80	2,00	2,00	15,80	18,17	20,17	19,83	18,17	7,80	1,20	1,25	1,20	20,17	9,14
totale	4,74	4,39	5,42	8,39	13,47	18,15	19,43	19,87	18,33	8,86	5,55	4,45	4,39	19,87	10,92

tabola 20.3 - provincia di Oristano - anno 2004

n. lavoratori dipendenti

	gennaio	febbraio	marzo	aprile	maggio	giugno	luglio	agosto	settembre	ottobre	novembre	dicembre	min	max	media
55110 alberghi e motel, con ristorante	129	128	129	131	143	185	213	213	191	150	143	143	128	213	158
55120 alberghi e motel, senza ristorante	7	6	6	7	8	8	7	7	8	8	8	8	6	8	7
55211 ostelli della gioventù	0	0	0	0	0	0	0	0	0	0	0	0	0	0	0
55212 rifugi di montagna	0	0	0	0	0	0	0	0	0	0	0	0	0	0	0
55220 campeggi e aree attrezzate per roulotte	23	23	25	29	38	73	99	103	87	36	32	30	23	103	50
55231 villaggi turistici	1	1	1	0	0	0	2	4	1	0	0	0	0	4	1
55232 colonie, case per ferie e case di riposo	5	5	5	5	5	5	2	5	5	5	5	5	2	5	5
55234 affittacamere per brevi soggiorni, case per vacanze	2	2	2	2	2	2	3	2	2	2	2	2	2	3	2
55235 agriturismo	0	0	0	0	0	0	0	0	0	0	0	0	0	0	0
55236 altri es. alberghieri compl. (compresi i residence)	0	0	0	0	0	5	5	4	4	4	4	4	0	5	3
totale	167	165	168	174	196	278	331	338	298	205	194	192	165	338	226

n. aziende con lavoratori dipendenti

	gennaio	febbraio	marzo	aprile	maggio	giugno	luglio	agosto	settembre	ottobre	novembre	dicembre	min	max	media
55110 alberghi e motel, con ristorante	11	11	11	11	12	12	16	16	16	13	13	13	11	16	13
55120 alberghi e motel, senza ristorante	2	2	2	2	2	2	2	2	2	2	2	2	2	2	2
55211 ostelli della gioventù	0	0	0	0	0	0	0	0	0	0	0	0	0	0	0
55212 rifugi di montagna	0	0	0	0	0	0	0	0	0	0	0	0	0	0	0
55220 campeggi e aree attrezzate per roulotte	4	4	5	5	4	5	4	4	4	5	4	5	4	5	4
55231 villaggi turistici	1	1	1	0	0	0	1	1	1	0	0	0	0	1	1
55232 colonie, case per ferie e case di riposo	2	2	2	2	2	2	1	2	2	2	2	2	1	2	2
55234 affittacamere per brevi soggiorni, case per vacanze	2	2	2	2	2	2	2	2	2	2	2	2	2	2	2
55235 agriturismo	0	0	0	0	0	0	0	0	0	0	0	0	0	0	0
55236 altri es. alberghieri compl. (compresi i residence)	0	0	0	0	0	1	1	1	1	1	1	1	0	1	1
totale	22	22	23	22	22	24	27	28	28	25	24	25	22	28	24

n. lavoratori dipendenti / n. aziende con lavoratori dipendenti

	gennaio	febbraio	marzo	aprile	maggio	giugno	luglio	agosto	settembre	ottobre	novembre	dicembre	min	max	media
55110 alberghi e motel, con ristorante	11,73	11,64	11,73	11,91	11,92	15,42	13,31	13,31	11,94	11,54	11,00	11,00	11,00	15,42	12,20
55120 alberghi e motel, senza ristorante	3,50	3,00	3,00	3,50	4,00	4,00	3,50	3,50	4,00	4,00	4,00	4,00	3,00	4,00	3,67
55211 ostelli della gioventù	0,00	0,00	0,00	0,00	0,00	0,00	0,00	0,00	0,00	0,00	0,00	0,00	0,00	0,00	0,00
55212 rifugi di montagna	0,00	0,00	0,00	0,00	0,00	0,00	0,00	0,00	0,00	0,00	0,00	0,00	0,00	0,00	0,00
55220 campeggi e aree attrezzate per roulotte	5,75	5,75	5,00	5,80	9,50	14,60	24,75	25,75	21,75	7,20	8,00	6,00	5,00	25,75	11,65
55231 villaggi turistici	1,00	1,00	1,00	0,00	0,00	0,00	2,00	4,00	1,00	0,00	0,00	0,00	0,00	4,00	0,83
55232 colonie, case per ferie e case di riposo	2,50	2,50	2,50	2,50	2,50	2,50	2,00	2,50	2,50	2,50	2,50	2,50	2,00	2,50	2,46
55234 affittacamere per brevi soggiorni, case per vacanze	1,00	1,00	1,00	1,00	1,00	1,00	1,50	1,00	1,00	1,00	1,00	1,00	1,00	1,50	1,04
55235 agriturismo	0,00	0,00	0,00	0,00	0,00	0,00	0,00	0,00	0,00	0,00	0,00	0,00	0,00	0,00	0,00
55236 altri es. alberghieri compl. (compresi i residence)	0,00	0,00	0,00	0,00	0,00	5,00	5,00	4,00	4,00	4,00	4,00	4,00	0,00	5,00	2,50
totale	7,59	7,50	7,30	7,91	8,91	11,58	12,26	12,07	10,64	8,20	8,08	7,68	7,30	12,26	9,14

tabola 20.4 - provincia di Cagliari - anno 2004

n. lavoratori dipendenti

	gennaio	febbraio	marzo	aprile	maggio	giugno	luglio	agosto	settembre	ottobre	novembre	dicembre	min	max	media
55110 alberghi e motel, con ristorante	469	488	509	615	898	1.311	1.408	1.414	1.327	858	595	548	469	1.414	870
55120 alberghi e motel, senza ristorante	258	219	236	294	381	442	478	487	463	337	285	272	219	487	346
55211 ostelli della gioventù	0	0	0	0	8	12	17	17	10	4	2	1	0	17	6
55212 rifugi di montagna	0	0	0	0	0	0	0	0	0	0	0	0	0	0	0
55220 campeggi e aree attrezzate per roulotte	66	71	72	89	115	185	268	287	209	92	77	67	66	287	133
55231 villaggi turistici	71	65	66	60	311	496	518	506	586	208	52	67	52	586	251
55232 colonie, case per ferie e case di riposo	160	161	186	184	167	172	183	195	169	162	161	188	160	195	174
55234 affittacamere per brevi soggiorni, case per vacanze	12	13	14	15	18	19	21	21	21	17	14	16	12	21	17
55235 agriturismo	0	0	0	0	0	0	0	0	0	0	0	0	0	0	0
55236 altri es. alberghieri compl. (compresi i residence)	26	27	30	52	100	108	117	114	105	64	27	29	26	117	67
totale	1.062	1.044	1.113	1.309	1.998	2.745	3.010	3.041	2.890	1.742	1.213	1.188	1.044	3.041	1.863

n. aziende con lavoratori dipendenti

	gennaio	febbraio	marzo	aprile	maggio	giugno	luglio	agosto	settembre	ottobre	novembre	dicembre	min	max	media
55110 alberghi e motel, con ristorante	66	64	63	63	74	76	78	81	82	73	70	66	63	82	71
55120 alberghi e motel, senza ristorante	20	21	21	21	22	21	21	21	22	22	22	22	20	22	21
55211 ostelli della gioventù	0	0	0	0	2	2	2	2	2	1	1	1	0	2	1
55212 rifugi di montagna	0	0	0	0	0	0	0	0	0	0	0	0	0	0	0
55220 campeggi e aree attrezzate per roulotte	12	12	12	12	15	16	16	17	16	13	13	12	12	17	14
55231 villaggi turistici	7	7	8	8	8	10	10	10	11	9	9	9	7	11	9
55232 colonie, case per ferie e case di riposo	20	20	20	21	21	21	23	23	20	20	21	22	20	23	21
55234 affittacamere per brevi soggiorni, case per vacanze	6	6	7	7	8	10	10	10	10	8	7	9	6	10	8
55235 agriturismo	0	0	0	0	0	0	0	0	0	0	0	0	0	0	0
55236 altri es. alberghieri compl. (compresi i residence)	6	6	7	8	9	9	9	9	9	8	5	6	5	9	8
totale	137	136	138	140	159	165	169	173	172	154	148	147	136	173	153

n. lavoratori dipendenti / n. aziende con lavoratori dipendenti

	gennaio	febbraio	marzo	aprile	maggio	giugno	luglio	agosto	settembre	ottobre	novembre	dicembre	min	max	media
55110 alberghi e motel, con ristorante	7,11	7,63	8,08	9,76	12,14	17,25	18,05	17,46	16,18	11,75	8,50	8,30	7,11	18,05	11,85
55120 alberghi e motel, senza ristorante	12,90	10,43	11,24	14,00	17,32	21,05	22,76	23,19	21,05	15,32	12,95	12,36	10,43	23,19	16,21
55211 ostelli della gioventù	0,00	0,00	0,00	0,00	4,00	6,00	8,50	8,50	5,00	4,00	2,00	1,00	0,00	8,50	3,25
55212 rifugi di montagna	0,00	0,00	0,00	0,00	0,00	0,00	0,00	0,00	0,00	0,00	0,00	0,00	0,00	0,00	0,00
55220 campeggi e aree attrezzate per roulotte	5,50	5,92	6,00	7,42	7,67	11,56	16,75	16,88	13,06	7,08	5,92	5,58	5,50	16,88	9,11
55231 villaggi turistici	10,14	9,29	8,25	7,50	38,88	49,60	51,80	50,60	53,27	23,11	5,78	7,44	5,78	53,27	26,30
55232 colonie, case per ferie e case di riposo	8,00	8,05	9,30	8,76	7,95	8,19	7,96	8,48	8,45	8,10	7,67	8,55	7,67	9,30	8,29
55234 affittacamere per brevi soggiorni, case per vacanze	2,00	2,17	2,00	2,14	2,25	1,90	2,10	2,10	2,10	2,13	2,00	1,78	1,78	2,25	2,06
55235 agriturismo	0,00	0,00	0,00	0,00	0,00	0,00	0,00	0,00	0,00	0,00	0,00	0,00	0,00	0,00	0,00
55236 altri es. alberghieri compl. (compresi i residence)	4,33	4,50	4,29	6,50	11,11	12,00	13,00	12,67	11,67	8,00	5,40	4,83	4,29	13,00	8,19
totale	7,75	7,68	8,07	9,35	12,57	16,64	17,81	17,58	16,80	11,31	8,20	8,08	7,68	17,81	11,82

tavola 1.0 - regione Piemonte - anno 2004

n. lavoratori dipendenti

	gennaio	febbraio	marzo	aprile	maggio	giugno	luglio	agosto	settembre	ottobre	novembre	dicembre	min	max	media
63301 agenzie di viaggio e turismo (compresi i tour operator)	2.924	2.993	3.010	3.047	3.113	3.144	3.143	3.091	3.114	3.042	3.033	3.036	2.924	3.144	3.058
63302 guide e accompagnatori turistici	44	40	39	43	44	47	46	46	47	47	45	40	39	47	44
totale	2.968	3.033	3.049	3.090	3.157	3.191	3.189	3.137	3.161	3.089	3.078	3.076	2.968	3.191	3.102

n. aziende con lavoratori dipendenti

	gennaio	febbraio	marzo	aprile	maggio	giugno	luglio	agosto	settembre	ottobre	novembre	dicembre	min	max	media
63301 agenzie di viaggio e turismo (compresi i tour operator)	365	371	367	377	382	386	391	389	389	385	384	390	365	391	381
63302 guide e accompagnatori turistici	15	14	14	15	15	16	17	17	16	16	15	14	14	17	15
totale	380	385	381	392	397	402	408	406	405	401	399	404	380	408	397

n. lavoratori dipendenti / n. aziende con lavoratori dipendenti

	gennaio	febbraio	marzo	aprile	maggio	giugno	luglio	agosto	settembre	ottobre	novembre	dicembre	min	max	media
63301 agenzie di viaggio e turismo (compresi i tour operator)	8,01	8,07	8,20	8,08	8,15	8,15	8,04	7,95	8,01	7,90	7,90	7,78	7,78	8,20	8,02
63302 guide e accompagnatori turistici	2,93	2,86	2,79	2,87	2,93	2,94	2,71	2,71	2,94	2,94	3,00	2,86	2,71	3,0	2,9
totale	7,81	7,88	8,00	7,88	7,95	7,94	7,82	7,73	7,80	7,70	7,71	7,61	7,61	8,00	7,82

elaborazioni Federalberghi su dati INPS

tavola 1.1 - provincia di Torino - anno 2004

n. lavoratori dipendenti

	gennaio	febbraio	marzo	aprile	maggio	giugno	luglio	agosto	settembre	ottobre	novembre	dicembre	min	max	media
63301 agenzie di viaggio e turismo (compresi i tour operator)	1.384	1.415	1.421	1.442	1.467	1.483	1.484	1.469	1.478	1.466	1.467	1.467	1.384	1.484	1.454
63302 guide e accompagnatori turistici	19	18	19	20	20	21	21	21	22	23	20	18	18	23	20
totale	1.403	1.433	1.440	1.462	1.487	1.504	1.505	1.490	1.500	1.489	1.487	1.485	1.403	1.505	1.474

n. aziende con lavoratori dipendenti

	gennaio	febbraio	marzo	aprile	maggio	giugno	luglio	agosto	settembre	ottobre	novembre	dicembre	min	max	media
63301 agenzie di viaggio e turismo (compresi i tour operator)	208	212	207	212	211	213	213	213	215	213	211	214	207	215	212
63302 guide e accompagnatori turistici	7	6	6	7	7	8	9	9	8	8	7	7	6	9	7
totale	215	218	213	219	218	221	222	222	223	221	218	221	213	223	219

n. lavoratori dipendenti / n. aziende con lavoratori dipendenti

	gennaio	febbraio	marzo	aprile	maggio	giugno	luglio	agosto	settembre	ottobre	novembre	dicembre	min	max	media
63301 agenzie di viaggio e turismo (compresi i tour operator)	6,65	6,67	6,86	6,80	6,95	6,96	6,97	6,90	6,87	6,88	6,95	6,86	6,65	6,97	6,86
63302 guide e accompagnatori turistici	2,71	3,00	3,17	2,86	2,86	2,63	2,33	2,33	2,75	2,88	2,86	2,57	2,33	3,17	2,75
totale	6,53	6,57	6,76	6,68	6,82	6,81	6,78	6,71	6,73	6,74	6,82	6,72	6,53	6,82	6,72

elaborazioni Federalberghi su dati INPS

tavola 1.2 - provincia di Vercelli - anno 2004

n. lavoratori dipendenti

	gennaio	febbraio	marzo	aprile	maggio	giugno	luglio	agosto	settembre	ottobre	novembre	dicembre	min	max	media
63301 agenzie di viaggio e turismo (compresi i tour operator)	99	100	96	95	97	93	94	66	83	83	78	78	66	100	89
63302 guide e accompagnatori turistici	0	0	0	0	0	0	0	0	0	0	0	0	0	0	0
totale	99	100	96	95	97	93	94	66	83	83	78	78	66	100	89

n. aziende con lavoratori dipendenti

	gennaio	febbraio	marzo	aprile	maggio	giugno	luglio	agosto	settembre	ottobre	novembre	dicembre	min	max	media
63301 agenzie di viaggio e turismo (compresi i tour operator)	22	23	23	23	23	24	26	24	23	23	23	25	22	26	24
63302 guide e accompagnatori turistici	0	0	0	0	0	0	0	0	0	0	0	0	0	0	0
totale	22	23	23	23	23	24	26	24	23	23	23	25	22	26	24

n. lavoratori dipendenti / n. aziende con lavoratori dipendenti

	gennaio	febbraio	marzo	aprile	maggio	giugno	luglio	agosto	settembre	ottobre	novembre	dicembre	min	max	media
63301 agenzie di viaggio e turismo (compresi i tour operator)	4,50	4,35	4,17	4,13	4,22	3,88	3,62	2,75	3,61	3,61	3,39	3,12	2,75	4,50	3,78
63302 guide e accompagnatori turistici	0,00	0,00	0,00	0,00	0,00	0,00	0,00	0,00	0,00	0,00	0,00	0,00	0,00	0,00	0,00
totale	4,50	4,35	4,17	4,13	4,22	3,88	3,62	2,75	3,61	3,61	3,39	3,12	2,75	4,50	3,78

elaborazioni Federalberghi su dati INPS

tavola 1.3 - provincia di Biella - anno 2004

n. lavoratori dipendenti

	gennaio	febbraio	marzo	aprile	maggio	giugno	luglio	agosto	settembre	ottobre	novembre	dicembre	min	max	media
63301 agenzie di viaggio e turismo (compresi i tour operator)	51	51	51	51	53	53	52	51	51	50	52	52	50	53	52
63302 guide e accompagnatori turistici	4	4	4	5	6	8	7	7	6	5	6	6	4	8	6
totale	55	55	55	56	59	61	59	58	57	55	58	58	55	61	57

n. aziende con lavoratori dipendenti

	gennaio	febbraio	marzo	aprile	maggio	giugno	luglio	agosto	settembre	ottobre	novembre	dicembre	min	max	media
63301 agenzie di viaggio e turismo (compresi i tour operator)	10	10	10	11	12	12	12	12	12	11	11	11	10	12	11
63302 guide e accompagnatori turistici	1	1	1	1	1	1	1	1	1	1	1	1	1	1	1
totale	11	11	11	12	13	13	13	13	13	12	12	12	11	13	12

n. lavoratori dipendenti / n. aziende con lavoratori dipendenti

	gennaio	febbraio	marzo	aprile	maggio	giugno	luglio	agosto	settembre	ottobre	novembre	dicembre	min	max	media
63301 agenzie di viaggio e turismo (compresi i tour operator)	5,10	5,10	5,10	4,64	4,42	4,42	4,33	4,25	4,25	4,55	4,73	4,73	4,25	5,10	4,63
63302 guide e accompagnatori turistici	4,00	4,00	4,00	5,00	6,00	8,00	7,00	7,00	6,00	5,00	6,00	6,00	4,00	8,00	5,67
totale	5,00	5,00	5,00	4,67	4,54	4,69	4,54	4,46	4,38	4,58	4,83	4,83	4,38	5,00	4,71

elaborazioni Federalberghi su dati INPS

tavola 1.4 - provincia di Verbano Cusio Ossola - anno 2004

n. lavoratori dipendenti

	gennaio	febbraio	marzo	aprile	maggio	giugno	luglio	agosto	settembre	ottobre	novembre	dicembre	min	max	media
63301 agenzie di viaggio e turismo (compresi i tour operator)	40	40	39	42	43	45	47	50	51	49	49	50	39	51	45
63302 guide e accompagnatori turistici	0	0	0	0	0	0	0	0	0	0	0	0	0	0	0
totale	40	40	39	42	43	45	47	50	51	49	49	50	39	51	45

n. aziende con lavoratori dipendenti

	gennaio	febbraio	marzo	aprile	maggio	giugno	luglio	agosto	settembre	ottobre	novembre	dicembre	min	max	media
63301 agenzie di viaggio e turismo (compresi i tour operator)	18	18	18	19	19	19	20	20	20	20	19	19	18	20	19
63302 guide e accompagnatori turistici	0	0	0	0	0	0	0	0	0	0	0	0	0	0	0
totale	18	18	18	19	19	19	20	20	20	20	19	19	18	20	19

n. lavoratori dipendenti / n. aziende con lavoratori dipendenti

	gennaio	febbraio	marzo	aprile	maggio	giugno	luglio	agosto	settembre	ottobre	novembre	dicembre	min	max	media
63301 agenzie di viaggio e turismo (compresi i tour operator)	2,22	2,22	2,17	2,21	2,26	2,37	2,35	2,50	2,55	2,45	2,58	2,63	2,17	2,63	2,38
63302 guide e accompagnatori turistici	0,00	0,00	0,00	0,00	0,00	0,00	0,00	0,00	0,00	0,00	0,00	0,00	0,00	0,00	0,00
totale	2,22	2,22	2,17	2,21	2,26	2,37	2,35	2,50	2,55	2,45	2,58	2,63	2,17	2,63	2,38

elaborazioni Federalberghi su dati INPS

tavola 1.5 - provincia di Novara - anno 2004

n. lavoratori dipendenti

	gennaio	febbraio	marzo	aprile	maggio	giugno	luglio	agosto	settembre	ottobre	novembre	dicembre	min	max	media
63301 agenzie di viaggio e turismo (compresi i tour operator)	88	91	90	88	88	89	90	92	91	90	92	93	88	93	90
63302 guide e accompagnatori turistici	0	0	0	0	0	0	0	0	0	0	0	0	0	0	0
totale	88	91	90	88	88	89	90	92	91	90	92	93	88	93	90

n. aziende con lavoratori dipendenti

	gennaio	febbraio	marzo	aprile	maggio	giugno	luglio	agosto	settembre	ottobre	novembre	dicembre	min	max	media
63301 agenzie di viaggio e turismo (compresi i tour operator)	35	36	36	36	38	38	39	40	39	38	39	39	35	40	38
63302 guide e accompagnatori turistici	0	0	0	0	0	0	0	0	0	0	0	0	0	0	0
totale	35	36	36	36	38	38	39	40	39	38	39	39	35	40	38

n. lavoratori dipendenti / n. aziende con lavoratori dipendenti

	gennaio	febbraio	marzo	aprile	maggio	giugno	luglio	agosto	settembre	ottobre	novembre	dicembre	min	max	media
63301 agenzie di viaggio e turismo (compresi i tour operator)	2,51	2,53	2,50	2,44	2,32	2,34	2,31	2,30	2,33	2,37	2,36	2,38	2,30	2,53	2,39
63302 guide e accompagnatori turistici	0,00	0,00	0,00	0,00	0,00	0,00	0,00	0,00	0,00	0,00	0,00	0,00	0,00	0,00	0,00
totale	2,51	2,53	2,50	2,44	2,32	2,34	2,31	2,30	2,33	2,37	2,36	2,38	2,30	2,53	2,39

elaborazioni Federalberghi su dati INPS

tavola 1.6 - provincia di Cuneo - anno 2004

n. lavoratori dipendenti

	gennaio	febbraio	marzo	aprile	maggio	giugno	luglio	agosto	settembre	ottobre	novembre	dicembre	min	max	media
63301 agenzie di viaggio e turismo (compresi i tour operator)	1.050	1.082	1.096	1.100	1.134	1.150	1.142	1.132	1.126	1.069	1.054	1.055	1.050	1.150	1.099
63302 guide e accompagnatori turistici	10	10	8	10	10	10	10	10	10	10	10	10	8	10	10
totale	1.060	1.092	1.104	1.110	1.144	1.160	1.152	1.142	1.136	1.079	1.064	1.065	1.060	1.160	1.109

n. aziende con lavoratori dipendenti

	gennaio	febbraio	marzo	aprile	maggio	giugno	luglio	agosto	settembre	ottobre	novembre	dicembre	min	max	media
63301 agenzie di viaggio e turismo (compresi i tour operator)	36	36	37	39	42	42	42	42	43	44	45	46	36	46	41
63302 guide e accompagnatori turistici	3	3	3	3	3	3	3	3	3	3	3	3	3	3	3
totale	39	39	40	42	45	45	45	45	46	47	48	49	39	49	44

n. lavoratori dipendenti / n. aziende con lavoratori dipendenti

	gennaio	febbraio	marzo	aprile	maggio	giugno	luglio	agosto	settembre	ottobre	novembre	dicembre	min	max	media
63301 agenzie di viaggio e turismo (compresi i tour operator)	29,17	30,06	29,62	28,21	27,00	27,38	27,19	26,95	26,19	24,30	23,42	22,93	22,93	30,06	26,87
63302 guide e accompagnatori turistici	3,33	3,33	2,67	3,33	3,33	3,33	3,33	3,33	3,33	3,33	3,33	3,33	2,67	3,33	3,28
totale	27,18	28,00	27,60	26,43	25,42	25,78	25,60	25,38	24,70	22,96	22,17	21,73	21,73	28,00	25,25

elaborazioni Federalberghi su dati INPS

tavola 1.7 - provincia di Asti - anno 2004

n. lavoratori dipendenti

	gennaio	febbraio	marzo	aprile	maggio	giugno	luglio	agosto	settembre	ottobre	novembre	dicembre	min	max	media
63301 agenzie di viaggio e turismo (compresi i tour operator)	21	21	22	24	25	26	27	27	27	28	27	27	21	28	25
63302 guide e accompagnatori turistici	8	5	5	5	5	5	5	5	5	5	5	2	8	5	
totale	29	26	27	29	30	31	32	32	32	33	32	29	26	33	30

n. aziende con lavoratori dipendenti

	gennaio	febbraio	marzo	aprile	maggio	giugno	luglio	agosto	settembre	ottobre	novembre	dicembre	min	max	media
63301 agenzie di viaggio e turismo (compresi i tour operator)	10	10	10	11	11	11	12	12	12	11	11	11	10	12	11
63302 guide e accompagnatori turistici	2	2	2	2	2	2	2	2	2	2	2	1	1	2	2
totale	12	12	12	13	13	13	14	14	14	13	13	12	12	14	13

n. lavoratori dipendenti / n. aziende con lavoratori dipendenti

	gennaio	febbraio	marzo	aprile	maggio	giugno	luglio	agosto	settembre	ottobre	novembre	dicembre	min	max	media
63301 agenzie di viaggio e turismo (compresi i tour operator)	2,10	2,10	2,20	2,18	2,27	2,36	2,25	2,25	2,25	2,55	2,45	2,45	2,10	2,55	2,29
63302 guide e accompagnatori turistici	4,00	2,50	2,50	2,50	2,50	2,50	2,50	2,50	2,50	2,50	2,50	2,00	2,00	4,00	2,58
totale	2,42	2,17	2,25	2,23	2,31	2,38	2,29	2,29	2,29	2,54	2,46	2,42	2,17	2,54	2,34

elaborazioni Federalberghi su dati INPS

tavola 1.8 - provincia di alessandria - anno 2004

n. lavoratori dipendenti

	gennaio	febbraio	marzo	aprile	maggio	giugno	luglio	agosto	settembre	ottobre	novembre	dicembre	min	max	media
63301 agenzie di viaggio e turismo (compresi i tour operator)	191	193	195	205	206	205	207	204	207	207	214	214	191	214	204
63302 guide e accompagnatori turistici	3	3	3	3	3	3	3	3	4	4	4	4	3	4	3
totale	194	196	198	208	209	208	210	207	211	211	218	218	194	218	207

n. aziende con lavoratori dipendenti

	gennaio	febbraio	marzo	aprile	maggio	giugno	luglio	agosto	settembre	ottobre	novembre	dicembre	min	max	media
63301 agenzie di viaggio e turismo (compresi i tour operator)	26	26	26	26	26	27	27	26	25	25	25	25	25	27	26
63302 guide e accompagnatori turistici	2	2	2	2	2	2	2	2	2	2	2	2	2	2	2
totale	28	28	28	28	28	29	29	28	27	27	27	27	27	29	28

n. lavoratori dipendenti / n. aziende con lavoratori dipendenti

	gennaio	febbraio	marzo	aprile	maggio	giugno	luglio	agosto	settembre	ottobre	novembre	dicembre	min	max	media
63301 agenzie di viaggio e turismo (compresi i tour operator)	7,35	7,42	7,50	7,88	7,92	7,59	7,67	7,85	8,28	8,28	8,56	8,56	7,35	8,56	7,91
63302 guide e accompagnatori turistici	1,50	1,50	1,50	1,50	1,50	1,50	1,50	1,50	2,00	2,00	2,00	2,00	1,50	2,0	1,7
totale	6,93	7,00	7,07	7,43	7,46	7,17	7,24	7,39	7,81	7,81	8,07	8,07	6,93	8,07	7,46

elaborazioni Federalberghi su dati INPS

tavola 2.0 - provincia di Aosta- anno 2004

n. lavoratori dipendenti

	gennaio	febbraio	marzo	aprile	maggio	giugno	luglio	agosto	settembre	ottobre	novembre	dicembre	min	max	media
63301 agenzie di viaggio e turismo (compresi i tour operator)	135	136	136	147	140	140	141	145	142	140	141	155	135	155	142
63302 guide e accompagnatori turistici	0	0	0	0	0	0	0	0	0	0	0	0	0	0	0
totale	135	136	136	147	140	140	141	145	142	140	141	155	135	155	142

n. aziende con lavoratori dipendenti

	gennaio	febbraio	marzo	aprile	maggio	giugno	luglio	agosto	settembre	ottobre	novembre	dicembre	min	max	media
63301 agenzie di viaggio e turismo (compresi i tour operator)	15	15	15	15	15	15	15	15	15	15	16	16	15	16	15
63302 guide e accompagnatori turistici	0	0	0	0	0	0	0	0	0	0	0	0	0	0	0
totale	15	15	15	15	15	15	15	15	15	15	16	16	15	16	15

n. lavoratori dipendenti / n. aziende con lavoratori dipendenti

	gennaio	febbraio	marzo	aprile	maggio	giugno	luglio	agosto	settembre	ottobre	novembre	dicembre	min	max	media
63301 agenzie di viaggio e turismo (compresi i tour operator)	9,00	9,07	9,07	9,80	9,33	9,33	9,40	9,67	9,47	9,33	8,81	9,69	8,81	9,80	9,33
63302 guide e accompagnatori turistici	0,00	0,00	0,00	0,00	0,00	0,00	0,00	0,00	0,00	0,00	0,00	0,00	0,00	0,00	0,00
totale	9,00	9,07	9,07	9,80	9,33	9,33	9,40	9,67	9,47	9,33	8,81	9,69	8,81	9,80	9,33

elaborazioni Federalberghi su dati INPS

tavola 3.0 - regione Lombardia - anno 2004

n. lavoratori dipendenti

	gennaio	febbraio	marzo	aprile	maggio	giugno	luglio	agosto	settembre	ottobre	novembre	dicembre	min	max	media
63301 agenzie di viaggio e turismo (compresi i tour operator)	7.012	7.041	7.178	7.147	7.207	7.245	7.147	7.045	7.085	7.051	7.039	6.967	6.967	7.245	7.097
63302 guide e accompagnatori turistici	119	122	125	125	123	126	129	125	126	124	118	117	117	129	123
totale	7.131	7.163	7.303	7.272	7.330	7.371	7.276	7.170	7.211	7.175	7.157	7.084	7.084	7.371	7.220

n. aziende con lavoratori dipendenti

	gennaio	febbraio	marzo	aprile	maggio	giugno	luglio	agosto	settembre	ottobre	novembre	dicembre	min	max	media
63301 agenzie di viaggio e turismo (compresi i tour operator)	1.117	1.116	1.126	1.151	1.152	1.152	1.157	1.146	1.149	1.164	1.163	1.153	1.116	1.164	1.146
63302 guide e accompagnatori turistici	19	19	19	20	20	20	20	20	20	20	20	20	19	20	20
totale	1.136	1.135	1.145	1.171	1.172	1.172	1.177	1.166	1.169	1.184	1.183	1.173	1.135	1.184	1.165

n. lavoratori dipendenti / n. aziende con lavoratori dipendenti

	gennaio	febbraio	marzo	aprile	maggio	giugno	luglio	agosto	settembre	ottobre	novembre	dicembre	min	max	media
63301 agenzie di viaggio e turismo (compresi i tour operator)	6,28	6,31	6,37	6,21	6,26	6,29	6,18	6,15	6,17	6,06	6,05	6,04	6,04	6,37	6,20
63302 guide e accompagnatori turistici	6,26	6,42	6,58	6,25	6,15	6,30	6,45	6,25	6,30	6,20	5,90	5,85	5,85	6,6	6,2
totale	6,28	6,31	6,38	6,21	6,25	6,29	6,18	6,15	6,17	6,06	6,05	6,04	6,04	6,38	6,20

elaborazioni Federalberghi su dati INPS

tavola 3.1 - provincia di Varese - anno 2004

n. lavoratori dipendenti

	gennaio	febbraio	marzo	aprile	maggio	giugno	luglio	agosto	settembre	ottobre	novembre	dicembre	min	max	media
63301 agenzie di viaggio e turismo (compresi i tour operator)	802	784	824	740	722	724	717	711	703	671	673	647	647	824	727
63302 guide e accompagnatori turistici	30	33	36	36	35	35	36	32	34	30	21	17	17	36	31
totale	832	817	860	776	757	759	753	743	737	701	694	664	664	860	758

n. aziende con lavoratori dipendenti

	gennaio	febbraio	marzo	aprile	maggio	giugno	luglio	agosto	settembre	ottobre	novembre	dicembre	min	max	media
63301 agenzie di viaggio e turismo (compresi i tour operator)	93	91	94	93	89	89	87	87	87	88	87	86	86	94	89
63302 guide e accompagnatori turistici	1	1	1	1	1	1	1	1	1	1	1	1	1	1	1
totale	94	92	95	94	90	90	88	88	88	89	88	87	87	95	90

n. lavoratori dipendenti / n. aziende con lavoratori dipendenti

	gennaio	febbraio	marzo	aprile	maggio	giugno	luglio	agosto	settembre	ottobre	novembre	dicembre	min	max	media
63301 agenzie di viaggio e turismo (compresi i tour operator)	8,62	8,62	8,77	7,96	8,11	8,13	8,24	8,17	8,08	7,63	7,74	7,52	7,52	8,77	8,13
63302 guide e accompagnatori turistici	30,00	33,00	36,00	36,00	35,00	35,00	36,00	32,00	34,00	30,00	21,00	17,00	17,00	36,00	31,25
totale	8,85	8,88	9,05	8,26	8,41	8,43	8,56	8,44	8,38	7,88	7,89	7,63	7,63	9,05	8,39

elaborazioni Federalberghi su dati INPS

tavola 3.2 - provincia di Como - anno 2004

n. lavoratori dipendenti

	gennaio	febbraio	marzo	aprile	maggio	giugno	luglio	agosto	settembre	ottobre	novembre	dicembre	min	max	media
63301 agenzie di viaggio e turismo (compresi i tour operator)	188	191	188	197	199	202	204	202	202	208	205	205	188	208	199
63302 guide e accompagnatori turistici	0	0	0	0	0	0	0	0	0	0	0	0	0	0	0
totale	188	191	188	197	199	202	204	202	202	208	205	205	188	208	199

n. aziende con lavoratori dipendenti

	gennaio	febbraio	marzo	aprile	maggio	giugno	luglio	agosto	settembre	ottobre	novembre	dicembre	min	max	media
63301 agenzie di viaggio e turismo (compresi i tour operator)	55	56	52	58	59	60	61	60	60	64	59	60	52	64	59
63302 guide e accompagnatori turistici	0	0	0	0	0	0	0	0	0	0	0	0	0	0	0
totale	55	56	52	58	59	60	61	60	60	64	59	60	52	64	59

n. lavoratori dipendenti / n. aziende con lavoratori dipendenti

	gennaio	febbraio	marzo	aprile	maggio	giugno	luglio	agosto	settembre	ottobre	novembre	dicembre	min	max	media
63301 agenzie di viaggio e turismo (compresi i tour operator)	3,42	3,41	3,62	3,40	3,37	3,37	3,34	3,37	3,37	3,25	3,47	3,42	3,25	3,62	3,40
63302 guide e accompagnatori turistici	0,00	0,00	0,00	0,00	0,00	0,00	0,00	0,00	0,00	0,00	0,00	0,00	0,00	0,00	0,00
totale	3,42	3,41	3,62	3,40	3,37	3,37	3,34	3,37	3,37	3,25	3,47	3,42	3,25	3,62	3,40

elaborazioni Federalberghi su dati INPS

tavola 3.3 - provincia di Lecco - anno 2004

n. lavoratori dipendenti

	gennaio	febbraio	marzo	aprile	maggio	giugno	luglio	agosto	settembre	ottobre	novembre	dicembre	min	max	media
63301 agenzie di viaggio e turismo (compresi i tour operator)	184	184	198	199	205	207	204	203	202	202	210	207	184	210	200
63302 guide e accompagnatori turistici	0	0	0	0	0	0	0	0	0	0	0	0	0	0	0
totale	184	184	198	199	205	207	204	203	202	202	210	207	184	210	200

n. aziende con lavoratori dipendenti

	gennaio	febbraio	marzo	aprile	maggio	giugno	luglio	agosto	settembre	ottobre	novembre	dicembre	min	max	media
63301 agenzie di viaggio e turismo (compresi i tour operator)	33	33	33	33	34	33	33	33	33	34	34	34	33	34	33
63302 guide e accompagnatori turistici	0	0	0	0	0	0	0	0	0	0	0	0	0	0	0
totale	33	33	33	33	34	33	33	33	33	34	34	34	33	34	33

n. lavoratori dipendenti / n. aziende con lavoratori dipendenti

	gennaio	febbraio	marzo	aprile	maggio	giugno	luglio	agosto	settembre	ottobre	novembre	dicembre	min	max	media
63301 agenzie di viaggio e turismo (compresi i tour operator)	5,58	5,58	6,00	6,03	6,03	6,27	6,18	6,15	6,12	5,94	6,18	6,09	5,58	6,27	6,01
63302 guide e accompagnatori turistici	0,00	0,00	0,00	0,00	0,00	0,00	0,00	0,00	0,00	0,00	0,00	0,00	0,00	0,00	0,00
totale	5,58	5,58	6,00	6,03	6,03	6,27	6,18	6,15	6,12	5,94	6,18	6,09	5,58	6,27	6,01

elaborazioni Federalberghi su dati INPS

tavola 3.4 - provincia di Sondrio - anno 2004

n. lavoratori dipendenti

	gennaio	febbraio	marzo	aprile	maggio	giugno	luglio	agosto	settembre	ottobre	novembre	dicembre	min	max	media
63301 agenzie di viaggio e turismo (compresi i tour operator)	69	68	70	74	72	71	71	71	73	77	77	83	68	83	73
63302 guide e accompagnatori turistici	28	27	27	28	27	29	30	31	29	31	30	31	27	31	29
totale	97	95	97	102	99	100	101	102	102	108	107	114	95	114	102

n. aziende con lavoratori dipendenti

	gennaio	febbraio	marzo	aprile	maggio	giugno	luglio	agosto	settembre	ottobre	novembre	dicembre	min	max	media
63301 agenzie di viaggio e turismo (compresi i tour operator)	26	26	27	27	27	27	28	28	28	29	29	29	26	29	28
63302 guide e accompagnatori turistici	4	4	4	5	5	5	5	5	5	5	5	5	4	5	5
totale	30	30	31	32	32	32	33	33	33	34	34	34	30	34	32

n. lavoratori dipendenti / n. aziende con lavoratori dipendenti

	gennaio	febbraio	marzo	aprile	maggio	giugno	luglio	agosto	settembre	ottobre	novembre	dicembre	min	max	media
63301 agenzie di viaggio e turismo (compresi i tour operator)	2,65	2,62	2,59	2,74	2,67	2,63	2,54	2,54	2,61	2,66	2,66	2,86	2,54	2,86	2,65
63302 guide e accompagnatori turistici	7,00	6,75	6,75	5,60	5,40	5,80	6,00	6,20	5,80	6,20	6,00	6,20	5,40	7,00	6,14
totale	3,23	3,17	3,13	3,19	3,09	3,13	3,06	3,09	3,09	3,18	3,15	3,35	3,06	3,35	3,15

elaborazioni Federalberghi su dati INPS

tavola 3.5- provincia di Milano- anno 2004

n. lavoratori dipendenti

	gennaio	febbraio	marzo	aprile	maggio	giugno	luglio	agosto	settembre	ottobre	novembre	dicembre	min	max	media
63301 agenzie di viaggio e turismo (compresi i tour operator)	4.675	4.711	4.763	4.803	4.862	4.892	4.788	4.706	4.747	4.721	4.708	4.672	4.672	4.892	4.756
63302 guide e accompagnatori turistici	46	46	46	45	45	45	46	45	45	45	48	51	45	51	46
totale	4.721	4.757	4.829	4.848	4.907	4.937	4.834	4.751	4.792	4.766	4.756	4.723	4.721	4.937	4.802

n. aziende con lavoratori dipendenti

	gennaio	febbraio	marzo	aprile	maggio	giugno	luglio	agosto	settembre	ottobre	novembre	dicembre	min	max	media
63301 agenzie di viaggio e turismo (compresi i tour operator)	582	588	592	605	606	603	607	597	600	604	605	598	582	607	599
63302 guide e accompagnatori turistici	9	9	9	9	9	9	9	9	9	8	8	8	8	9	9
totale	591	597	601	614	615	612	616	606	609	612	613	606	591	616	608

n. lavoratori dipendenti / n. aziende con lavoratori dipendenti

	gennaio	febbraio	marzo	aprile	maggio	giugno	luglio	agosto	settembre	ottobre	novembre	dicembre	min	max	media
63301 agenzie di viaggio e turismo (compresi i tour operator)	8,03	8,01	8,08	7,94	8,02	8,11	7,89	7,88	7,91	7,82	7,78	7,81	7,78	8,11	7,94
63302 guide e accompagnatori turistici	5,11	5,11	5,11	5,00	5,00	5,00	5,11	5,00	5,00	5,63	6,00	6,38	5,00	6,38	5,29
totale	7,99	7,97	8,03	7,90	7,98	8,07	7,85	7,84	7,87	7,79	7,76	7,79	7,76	8,07	7,90

elaborazioni Federalberghi su dati INPS

tavola 3.6 - provincia di Bergamo - anno 2004

n. lavoratori dipendenti

	gennaio	febbraio	marzo	aprile	maggio	giugno	luglio	agosto	settembre	ottobre	novembre	dicembre	min	max	media
63301 agenzie di viaggio e turismo (compresi i tour operator)	409	416	415	432	438	437	442	435	438	441	446	432	409	446	432
63302 guide e accompagnatori turistici	13	13	13	13	13	14	14	14	15	14	14	14	13	15	14
totale	422	429	428	445	451	451	456	449	453	455	460	446	422	460	445

n. aziende con lavoratori dipendenti

	gennaio	febbraio	marzo	aprile	maggio	giugno	luglio	agosto	settembre	ottobre	novembre	dicembre	min	max	media
63301 agenzie di viaggio e turismo (compresi i tour operator)	104	102	102	106	108	111	112	112	112	111	113	110	102	113	109
63302 guide e accompagnatori turistici	3	3	3	3	3	3	3	3	3	3	3	3	3	3	3
totale	107	105	105	109	111	114	115	115	115	114	116	113	105	116	112

n. lavoratori dipendenti / n. aziende con lavoratori dipendenti

	gennaio	febbraio	marzo	aprile	maggio	giugno	luglio	agosto	settembre	ottobre	novembre	dicembre	min	max	media
63301 agenzie di viaggio e turismo (compresi i tour operator)	3,93	4,08	4,07	4,08	4,06	3,94	3,95	3,88	3,91	3,97	3,95	3,93	3,88	4,08	3,98
63302 guide e accompagnatori turistici	4,33	4,33	4,33	4,33	4,33	4,67	4,67	4,67	5,00	4,67	4,67	4,67	4,33	5,00	4,56
totale	3,94	4,09	4,08	4,08	4,06	3,96	3,97	3,90	3,94	3,99	3,97	3,95	3,90	4,09	3,99

elaborazioni Federalberghi su dati INPS

tavola 3.7 - provincia di Brescia - anno 2004

n. lavoratori dipendenti

	gennaio	febbraio	marzo	aprile	maggio	giugno	luglio	agosto	settembre	ottobre	novembre	dicembre	min	max	media
63301 agenzie di viaggio e turismo (compresi i tour operator)	408	415	428	430	436	437	446	440	440	450	437	433	408	450	433
63302 guide e accompagnatori turistici	0	0	0	0	0	0	0	0	0	1	1	1	0	1	0
totale	408	415	428	430	436	437	446	440	440	451	438	434	408	451	434

n. aziende con lavoratori dipendenti

	gennaio	febbraio	marzo	aprile	maggio	giugno	luglio	agosto	settembre	ottobre	novembre	dicembre	min	max	media
63301 agenzie di viaggio e turismo (compresi i tour operator)	122	121	127	129	128	127	128	126	125	129	130	129	121	130	127
63302 guide e accompagnatori turistici	0	0	0	0	0	0	0	0	0	1	1	1	0	1	0
totale	122	121	127	129	128	127	128	126	125	130	131	130	121	131	127

n. lavoratori dipendenti / n. aziende con lavoratori dipendenti

	gennaio	febbraio	marzo	aprile	maggio	giugno	luglio	agosto	settembre	ottobre	novembre	dicembre	min	max	media
63301 agenzie di viaggio e turismo (compresi i tour operator)	3,34	3,43	3,37	3,33	3,41	3,44	3,48	3,49	3,52	3,49	3,36	3,36	3,33	3,52	3,42
63302 guide e accompagnatori turistici	0,00	0,00	0,00	0,00	0,00	0,00	0,00	0,00	0,00	1,00	1,00	1,00	0,00	1,00	0,25
totale	3,34	3,43	3,37	3,33	3,41	3,44	3,48	3,49	3,52	3,47	3,34	3,34	3,33	3,52	3,41

elaborazioni Federalberghi su dati INPS

tavola 3.8 - provincia di Pavia - anno 2004

n. lavoratori dipendenti

	gennaio	febbraio	marzo	aprile	maggio	giugno	luglio	agosto	settembre	ottobre	novembre	dicembre	min	max	media
63301 agenzie di viaggio e turismo (compresi i tour operator)	89	88	87	87	89	91	92	92	95	96	98	99	87	99	92
63302 guide e accompagnatori turistici	0	0	0	0	0	0	0	0	0	0	0	0	0	0	0
totale	89	88	87	87	89	91	92	92	95	96	98	99	87	99	92

n. aziende con lavoratori dipendenti

	gennaio	febbraio	marzo	aprile	maggio	giugno	luglio	agosto	settembre	ottobre	novembre	dicembre	min	max	media
63301 agenzie di viaggio e turismo (compresi i tour operator)	30	29	29	29	30	31	31	32	32	32	33	33	29	33	31
63302 guide e accompagnatori turistici	0	0	0	0	0	0	0	0	0	0	0	0	0	0	0
totale	30	29	29	29	30	31	31	32	32	32	33	33	29	33	31

n. lavoratori dipendenti / n. aziende con lavoratori dipendenti

	gennaio	febbraio	marzo	aprile	maggio	giugno	luglio	agosto	settembre	ottobre	novembre	dicembre	min	max	media
63301 agenzie di viaggio e turismo (compresi i tour operator)	2,97	3,03	3,00	3,00	2,97	2,94	2,97	2,88	2,97	3,00	2,97	3,00	2,88	3,03	2,97
63302 guide e accompagnatori turistici	0,00	0,00	0,00	0,00	0,00	0,00	0,00	0,00	0,00	0,00	0,00	0,00	0,00	0,00	0,00
totale	2,97	3,03	3,00	3,00	2,97	2,94	2,97	2,88	2,97	3,00	2,97	3,00	2,88	3,03	2,97

elaborazioni Federalberghi su dati INPS

tavola 3.9 - provincia di Lodi - anno 2004

n. lavoratori dipendenti

	gennaio	febbraio	marzo	aprile	maggio	giugno	luglio	agosto	settembre	ottobre	novembre	dicembre	min	max	media
63301 agenzie di viaggio e turismo (compresi i tour operator)	21	21	22	21	20	20	20	19	19	20	19	19	19	22	20
63302 guide e accompagnatori turistici	0	0	0	0	0	0	0	0	0	0	0	0	0	0	0
totale	21	21	22	21	20	20	20	19	19	20	19	19	19	22	20

n. aziende con lavoratori dipendenti

	gennaio	febbraio	marzo	aprile	maggio	giugno	luglio	agosto	settembre	ottobre	novembre	dicembre	min	max	media
63301 agenzie di viaggio e turismo (compresi i tour operator)	13	13	13	13	13	13	13	13	13	13	13	13	13	13	13
63302 guide e accompagnatori turistici	0	0	0	0	0	0	0	0	0	0	0	0	0	0	0
totale	13	13	13	13	13	13	13	13	13	13	13	13	13	13	13

n. lavoratori dipendenti / n. aziende con lavoratori dipendenti

	gennaio	febbraio	marzo	aprile	maggio	giugno	luglio	agosto	settembre	ottobre	novembre	dicembre	min	max	media
63301 agenzie di viaggio e turismo (compresi i tour operator)	1,62	1,62	1,69	1,62	1,54	1,54	1,54	1,46	1,46	1,54	1,46	1,46	1,46	1,69	1,54
63302 guide e accompagnatori turistici	0,00	0,00	0,00	0,00	0,00	0,00	0,00	0,00	0,00	0,00	0,00	0,00	0,00	0,00	0,00
totale	1,62	1,62	1,69	1,62	1,54	1,54	1,54	1,46	1,46	1,54	1,46	1,46	1,46	1,69	1,54

elaborazioni Federalberghi su dati INPS

tavola 3.10 - provincia di Cremona - anno 2004

n. lavoratori dipendenti

	gennaio	febbraio	marzo	aprile	maggio	giugno	luglio	agosto	settembre	ottobre	novembre	dicembre	min	max	media
63301 agenzie di viaggio e turismo (compresi i tour operator)	64	62	63	63	64	65	66	67	66	64	63	66	62	67	64
63302 guide e accompagnatori turistici	0	0	0	0	0	0	0	0	0	0	0	0	0	0	0
totale	64	62	63	63	64	65	66	67	66	64	63	66	62	67	64

n. aziende con lavoratori dipendenti

	gennaio	febbraio	marzo	aprile	maggio	giugno	luglio	agosto	settembre	ottobre	novembre	dicembre	min	max	media
63301 agenzie di viaggio e turismo (compresi i tour operator)	29	28	28	29	29	29	28	28	28	28	27	28	27	29	28
63302 guide e accompagnatori turistici	0	0	0	0	0	0	0	0	0	0	0	0	0	0	0
totale	29	28	28	29	29	29	28	28	28	28	27	28	27	29	28

n. lavoratori dipendenti / n. aziende con lavoratori dipendenti

	gennaio	febbraio	marzo	aprile	maggio	giugno	luglio	agosto	settembre	ottobre	novembre	dicembre	min	max	media
63301 agenzie di viaggio e turismo (compresi i tour operator)	2,21	2,21	2,25	2,17	2,21	2,24	2,36	2,39	2,36	2,29	2,33	2,36	2,17	2,39	2,28
63302 guide e accompagnatori turistici	0,00	0,00	0,00	0,00	0,00	0,00	0,00	0,00	0,00	0,00	0,00	0,00	0,00	0,00	0,00
totale	2,21	2,21	2,25	2,17	2,21	2,24	2,36	2,39	2,36	2,29	2,33	2,36	2,17	2,39	2,28

elaborazioni Federalberghi su dati INPS

tavola 3.11 - provincia di Mantova - anno 2004

n. lavoratori dipendenti

	gennaio	febbraio	marzo	aprile	maggio	giugno	luglio	agosto	settembre	ottobre	novembre	dicembre	min	max	media
63301 agenzie di viaggio e turismo (compresi i tour operator)	103	101	100	101	100	99	97	99	100	101	103	104	97	104	101
63302 guide e accompagnatori turistici	2	3	3	3	3	3	3	3	3	3	4	3	2	4	3
totale	105	104	103	104	103	102	100	102	103	104	107	107	100	107	104

n. aziende con lavoratori dipendenti

	gennaio	febbraio	marzo	aprile	maggio	giugno	luglio	agosto	settembre	ottobre	novembre	dicembre	min	max	media
63301 agenzie di viaggio e turismo (compresi i tour operator)	30	29	29	29	29	29	29	30	31	32	33	33	29	33	30
63302 guide e accompagnatori turistici	2	2	2	2	2	2	2	2	2	2	2	2	2	2	2
totale	32	31	31	31	31	31	31	32	33	34	35	35	31	35	32

n. lavoratori dipendenti / n. aziende con lavoratori dipendenti

	gennaio	febbraio	marzo	aprile	maggio	giugno	luglio	agosto	settembre	ottobre	novembre	dicembre	min	max	media
63301 agenzie di viaggio e turismo (compresi i tour operator)	3,43	3,48	3,45	3,48	3,45	3,41	3,34	3,30	3,23	3,16	3,12	3,15	3,12	3,48	3,33
63302 guide e accompagnatori turistici	1,00	1,50	1,50	1,50	1,50	1,50	1,50	1,50	1,50	1,50	2,00	1,50	1,00	2,00	1,50
totale	3,28	3,35	3,32	3,35	3,32	3,29	3,23	3,19	3,12	3,06	3,06	3,06	3,06	3,35	3,22

elaborazioni Federalberghi su dati INPS

tavola 4.0 - regione Trentino - Alto Adige - anno 2004

n. lavoratori dipendenti

	gennaio	febbraio	marzo	aprile	maggio	giugno	luglio	agosto	settembre	ottobre	novembre	dicembre	min	max	media
63301 agenzie di viaggio e turismo (compresi i tour operator)	428	438	451	448	455	457	464	467	424	447	437	448	424	467	447
63302 guide e accompagnatori turistici	33	33	33	33	33	33	34	34	34	35	36	36	33	36	34
totale	461	471	484	481	488	490	498	501	458	482	473	484	458	501	481

n. aziende con lavoratori dipendenti

	gennaio	febbraio	marzo	aprile	maggio	giugno	luglio	agosto	settembre	ottobre	novembre	dicembre	min	max	media
63301 agenzie di viaggio e turismo (compresi i tour operator)	84	83	86	87	87	87	88	88	87	88	87	87	83	88	87
63302 guide e accompagnatori turistici	5	5	5	5	5	5	5	5	5	5	5	5	5	5	5
totale	89	88	91	92	92	92	93	93	92	93	92	92	88	93	92

n. lavoratori dipendenti / n. aziende con lavoratori dipendenti

	gennaio	febbraio	marzo	aprile	maggio	giugno	luglio	agosto	settembre	ottobre	novembre	dicembre	min	max	media
63301 agenzie di viaggio e turismo (compresi i tour operator)	5,10	5,28	5,24	5,15	5,23	5,25	5,27	5,31	4,87	5,08	5,02	5,15	4,87	5,31	5,16
63302 guide e accompagnatori turistici	6,60	6,60	6,60	6,60	6,60	6,60	6,80	6,80	6,80	7,00	7,20	7,20	6,60	7,2	6,8
totale	5,18	5,35	5,32	5,23	5,30	5,33	5,35	5,39	4,98	5,18	5,14	5,26	4,98	5,39	5,25

elaborazioni Federalberghi su dati INPS

tavola 4.1 - provincia di Bolzano - anno 2004

n. lavoratori dipendenti

	gennaio	febbraio	marzo	aprile	maggio	giugno	luglio	agosto	settembre	ottobre	novembre	dicembre	min	max	media
63301 agenzie di viaggio e turismo (compresi i tour operator)	200	203	203	195	200	199	202	201	203	194	187	206	187	206	199
63302 guide e accompagnatori turistici	1	1	1	1	1	1	1	1	2	2	2	2	1	2	1
totale	201	204	204	196	201	200	203	202	205	196	189	208	189	208	201

n. aziende con lavoratori dipendenti

	gennaio	febbraio	marzo	aprile	maggio	giugno	luglio	agosto	settembre	ottobre	novembre	dicembre	min	max	media
63301 agenzie di viaggio e turismo (compresi i tour operator)	36	35	36	36	35	35	35	35	35	35	33	33	33	36	35
63302 guide e accompagnatori turistici	1	1	1	1	1	1	1	1	1	1	1	1	1	1	1
totale	37	36	37	37	36	36	36	36	36	36	34	34	34	37	36

n. lavoratori dipendenti / n. aziende con lavoratori dipendenti

	gennaio	febbraio	marzo	aprile	maggio	giugno	luglio	agosto	settembre	ottobre	novembre	dicembre	min	max	media
63301 agenzie di viaggio e turismo (compresi i tour operator)	5,56	5,80	5,64	5,42	5,71	5,69	5,77	5,74	5,80	5,54	5,67	6,24	5,42	6,24	5,71
63302 guide e accompagnatori turistici	1,00	1,00	1,00	1,00	1,00	1,00	1,00	1,00	2,00	2,00	2,00	2,00	1,00	2,00	1,33
totale	5,43	5,67	5,51	5,30	5,58	5,56	5,64	5,61	5,69	5,44	5,56	6,12	5,30	6,12	5,59

elaborazioni Federalberghi su dati INPS

tavola 4.2- provincia di Trento - anno 2004

n. lavoratori dipendenti

	gennaio	febbraio	marzo	aprile	maggio	giugno	luglio	agosto	settembre	ottobre	novembre	dicembre	min	max	media
63301 agenzie di viaggio e turismo (compresi i tour operator)	228	235	248	253	255	258	262	266	221	253	250	242	221	266	248
63302 guide e accompagnatori turistici	32	32	32	32	32	32	33	33	32	33	34	34	32	34	33
totale	260	267	280	285	287	290	295	299	253	286	284	276	253	299	280

n. aziende con lavoratori dipendenti

	gennaio	febbraio	marzo	aprile	maggio	giugno	luglio	agosto	settembre	ottobre	novembre	dicembre	min	max	media
63301 agenzie di viaggio e turismo (compresi i tour operator)	48	48	50	51	52	52	53	53	52	53	54	54	48	54	52
63302 guide e accompagnatori turistici	4	4	4	4	4	4	4	4	4	4	4	4	4	4	4
totale	52	52	54	55	56	56	57	57	56	57	58	58	52	58	56

n. lavoratori dipendenti / n. aziende con lavoratori dipendenti

	gennaio	febbraio	marzo	aprile	maggio	giugno	luglio	agosto	settembre	ottobre	novembre	dicembre	min	max	media
63301 agenzie di viaggio e turismo (compresi i tour operator)	4,75	4,90	4,96	4,96	4,90	4,96	4,94	5,02	4,25	4,77	4,63	4,48	4,25	5,02	4,79
63302 guide e accompagnatori turistici	8,00	8,00	8,00	8,00	8,00	8,00	8,25	8,25	8,00	8,25	8,50	8,50	8,00	8,50	8,15
totale	5,00	5,13	5,19	5,18	5,13	5,18	5,18	5,25	4,52	5,02	4,90	4,76	4,52	5,25	5,03

elaborazioni Federalberghi su dati INPS

tavola 5.0 - regione Veneto - anno 2004

n. lavoratori dipendenti

	gennaio	febbraio	marzo	aprile	maggio	giugno	luglio	agosto	settembre	ottobre	novembre	dicembre	min	max	media
63301 agenzie di viaggio e turismo (compresi i tour operator)	2.177	2.163	2.190	2.245	2.275	2.316	2.332	2.328	2.321	2.291	2.257	2.228	2.163	2.332	2.260
63302 guide e accompagnatori turistici	72	85	107	109	113	116	124	123	122	124	127	114	72	127	111
totale	2.249	2.248	2.297	2.354	2.388	2.432	2.456	2.451	2.443	2.415	2.384	2.342	2.248	2.456	2.372

n. aziende con lavoratori dipendenti

	gennaio	febbraio	marzo	aprile	maggio	giugno	luglio	agosto	settembre	ottobre	novembre	dicembre	min	max	media
63301 agenzie di viaggio e turismo (compresi i tour operator)	537	540	543	544	544	547	552	551	546	542	540	537	537	552	544
63302 guide e accompagnatori turistici	8	7	7	7	7	8	8	7	7	6	6	6	6	8	7
totale	545	547	550	551	551	555	560	558	553	548	546	543	543	560	551

n. lavoratori dipendenti / n. aziende con lavoratori dipendenti

	gennaio	febbraio	marzo	aprile	maggio	giugno	luglio	agosto	settembre	ottobre	novembre	dicembre	min	max	media
63301 agenzie di viaggio e turismo (compresi i tour operator)	4,05	4,01	4,03	4,13	4,18	4,23	4,22	4,23	4,25	4,23	4,18	4,15	4,01	4,25	4,16
63302 guide e accompagnatori turistici	9,00	12,14	15,29	15,57	16,14	14,50	15,50	17,57	17,43	20,67	21,17	19,00	9,00	21,2	16,2
totale	4,13	4,11	4,18	4,27	4,33	4,38	4,39	4,39	4,42	4,41	4,37	4,31	4,11	4,42	4,31

elaborazioni Federalberghi su dati INPS

tavola 5.1 - provincia di Verona - anno 2004

n. lavoratori dipendenti

	gennaio	febbraio	marzo	aprile	maggio	giugno	luglio	agosto	settembre	ottobre	novembre	dicembre	min	max	media
63301 agenzie di viaggio e turismo (compresi i tour operator)	574	573	599	636	650	666	665	660	659	650	608	603	573	666	629
63302 guide e accompagnatori turistici	9	9	24	23	24	24	24	24	23	22	21	11	9	24	20
totale	583	582	623	659	674	690	689	684	682	672	629	614	582	690	648

n. aziende con lavoratori dipendenti

	gennaio	febbraio	marzo	aprile	maggio	giugno	luglio	agosto	settembre	ottobre	novembre	dicembre	min	max	media
63301 agenzie di viaggio e turismo (compresi i tour operator)	102	106	109	109	108	109	110	108	107	109	109	107	102	110	108
63302 guide e accompagnatori turistici	1	1	1	1	1	1	1	1	1	1	1	1	1	1	1
totale	103	107	110	110	109	110	111	109	108	110	110	108	103	111	109

n. lavoratori dipendenti / n. aziende con lavoratori dipendenti

	gennaio	febbraio	marzo	aprile	maggio	giugno	luglio	agosto	settembre	ottobre	novembre	dicembre	min	max	media
63301 agenzie di viaggio e turismo (compresi i tour operator)	5,63	5,41	5,50	5,83	6,02	6,11	6,05	6,11	6,16	5,96	5,58	5,64	5,41	6,16	5,83
63302 guide e accompagnatori turistici	9,00	9,00	24,00	23,00	24,00	24,00	24,00	24,00	23,00	22,00	21,00	11,00	9,00	24,00	19,83
totale	5,66	5,44	5,66	5,99	6,18	6,27	6,21	6,28	6,31	6,11	5,72	5,69	5,44	6,31	5,96

elaborazioni Federalberghi su dati INPS

tavola 5.2 - provincia di Vicenza - anno 2004

n. lavoratori dipendenti

	gennaio	febbraio	marzo	aprile	maggio	giugno	luglio	agosto	settembre	ottobre	novembre	dicembre	min	max	media
63301 agenzie di viaggio e turismo (compresi i tour operator)	263	266	264	266	266	262	267	270	273	275	276	277	262	277	269
63302 guide e accompagnatori turistici	0	0	0	0	0	0	0	0	0	0	0	0	0	0	0
totale	263	266	264	266	266	262	267	270	273	275	276	277	262	277	269

n. aziende con lavoratori dipendenti

	gennaio	febbraio	marzo	aprile	maggio	giugno	luglio	agosto	settembre	ottobre	novembre	dicembre	min	max	media
63301 agenzie di viaggio e turismo (compresi i tour operator)	72	73	74	74	74	73	75	77	77	77	76	76	72	77	75
63302 guide e accompagnatori turistici	0	0	0	0	0	0	0	0	0	0	0	0	0	0	0
totale	72	73	74	74	74	73	75	77	77	77	76	76	72	77	75

n. lavoratori dipendenti / n. aziende con lavoratori dipendenti

	gennaio	febbraio	marzo	aprile	maggio	giugno	luglio	agosto	settembre	ottobre	novembre	dicembre	min	max	media
63301 agenzie di viaggio e turismo (compresi i tour operator)	3,65	3,64	3,57	3,59	3,59	3,59	3,56	3,51	3,55	3,57	3,63	3,64	3,51	3,65	3,59
63302 guide e accompagnatori turistici	0,00	0,00	0,00	0,00	0,00	0,00	0,00	0,00	0,00	0,00	0,00	0,00	0,00	0,00	0,00
totale	3,65	3,64	3,57	3,59	3,59	3,59	3,56	3,51	3,55	3,57	3,63	3,64	3,51	3,65	3,59

elaborazioni Federalberghi su dati INPS

tavola 5.3 - provincia di Belluno - anno 2004

n. lavoratori dipendenti

	gennaio	febbraio	marzo	aprile	maggio	giugno	luglio	agosto	settembre	ottobre	novembre	dicembre	min	max	media
63301 agenzie di viaggio e turismo (compresi i tour operator)	78	77	77	79	76	69	76	76	78	78	79	75	69	79	77
63302 guide e accompagnatori turistici	1	0	0	0	0	0	0	0	0	0	0	0	0	1	0
totale	79	77	77	79	76	69	76	76	78	78	79	75	69	79	77

n. aziende con lavoratori dipendenti

	gennaio	febbraio	marzo	aprile	maggio	giugno	luglio	agosto	settembre	ottobre	novembre	dicembre	min	max	media
63301 agenzie di viaggio e turismo (compresi i tour operator)	25	25	25	25	24	24	25	25	25	24	24	24	24	25	25
63302 guide e accompagnatori turistici	1	0	0	0	0	0	0	0	0	0	0	0	0	1	0
totale	26	25	25	25	24	24	25	25	25	24	24	24	24	26	25

n. lavoratori dipendenti / n. aziende con lavoratori dipendenti

	gennaio	febbraio	marzo	aprile	maggio	giugno	luglio	agosto	settembre	ottobre	novembre	dicembre	min	max	media
63301 agenzie di viaggio e turismo (compresi i tour operator)	3,12	3,08	3,08	3,16	3,17	2,88	3,04	3,04	3,12	3,25	3,29	3,13	2,88	3,29	3,11
63302 guide e accompagnatori turistici	1,00	0,00	0,00	0,00	0,00	0,00	0,00	0,00	0,00	0,00	0,00	0,00	0,00	1,00	0,08
totale	3,04	3,08	3,08	3,16	3,17	2,88	3,04	3,04	3,12	3,25	3,29	3,13	2,88	3,29	3,11

elaborazioni Federalberghi su dati INPS

tavola 5.4 - provincia di Treviso - anno 2004

n. lavoratori dipendenti

	gennaio	febbraio	marzo	aprile	maggio	giugno	luglio	agosto	settembre	ottobre	novembre	dicembre	min	max	media
63301 agenzie di viaggio e turismo (compresi i tour operator)	251	249	254	254	257	270	270	266	263	251	255	249	249	270	257
63302 guide e accompagnatori turistici	1	1	1	1	1	1	1	0	0	0	0	0	0	1	1
totale	252	250	255	255	258	271	271	266	263	251	255	249	249	271	258

n. aziende con lavoratori dipendenti

	gennaio	febbraio	marzo	aprile	maggio	giugno	luglio	agosto	settembre	ottobre	novembre	dicembre	min	max	media
63301 agenzie di viaggio e turismo (compresi i tour operator)	76	75	76	76	77	76	80	78	76	73	75	74	73	80	76
63302 guide e accompagnatori turistici	1	1	1	1	1	1	1	0	0	0	0	0	0	1	1
totale	77	76	77	77	78	77	81	78	76	73	75	74	73	81	77

n. lavoratori dipendenti / n. aziende con lavoratori dipendenti

	gennaio	febbraio	marzo	aprile	maggio	giugno	luglio	agosto	settembre	ottobre	novembre	dicembre	min	max	media
63301 agenzie di viaggio e turismo (compresi i tour operator)	3,30	3,32	3,34	3,34	3,34	3,55	3,38	3,41	3,46	3,44	3,40	3,36	3,30	3,55	3,39
63302 guide e accompagnatori turistici	1,00	1,00	1,00	1,00	1,00	1,00	1,00	0,00	0,00	0,00	0,00	0,00	0,00	1,00	0,58
totale	3,27	3,29	3,31	3,31	3,31	3,52	3,35	3,41	3,46	3,44	3,40	3,36	3,27	3,52	3,37

elaborazioni Federalberghi su dati INPS

tavola 5.5 - provincia di Venezia - anno 2004

n. lavoratori dipendenti

	gennaio	febbraio	marzo	aprile	maggio	giugno	luglio	agosto	settembre	ottobre	novembre	dicembre	min	max	media
63301 agenzie di viaggio e turismo (compresi i tour operator)	553	554	558	570	591	610	617	619	614	602	590	588	553	619	589
63302 guide e accompagnatori turistici	31	45	48	50	52	54	63	63	63	68	72	70	31	72	57
totale	584	599	606	620	643	664	680	682	677	670	662	658	584	682	645

n. aziende con lavoratori dipendenti

	gennaio	febbraio	marzo	aprile	maggio	giugno	luglio	agosto	settembre	ottobre	novembre	dicembre	min	max	media
63301 agenzie di viaggio e turismo (compresi i tour operator)	141	140	138	138	139	143	142	143	143	142	140	142	138	143	141
63302 guide e accompagnatori turistici	3	3	3	3	3	4	4	4	4	3	3	3	3	4	3
totale	144	143	141	141	142	147	146	147	147	145	143	145	141	147	144

n. lavoratori dipendenti / n. aziende con lavoratori dipendenti

	gennaio	febbraio	marzo	aprile	maggio	giugno	luglio	agosto	settembre	ottobre	novembre	dicembre	min	max	media
63301 agenzie di viaggio e turismo (compresi i tour operator)	3,92	3,96	4,04	4,13	4,25	4,27	4,35	4,33	4,29	4,24	4,21	4,14	3,92	4,35	4,18
63302 guide e accompagnatori turistici	10,33	15,00	16,00	16,67	17,33	13,50	15,75	15,75	15,75	22,67	24,00	23,33	10,33	24,00	17,17
totale	4,06	4,19	4,30	4,40	4,53	4,52	4,66	4,64	4,61	4,62	4,63	4,54	4,06	4,66	4,47

elaborazioni Federalberghi su dati INPS

tavola 5.6- provincia di Padova - anno 2004

n. lavoratori dipendenti

	gennaio	febbraio	marzo	aprile	maggio	giugno	luglio	agosto	settembre	ottobre	novembre	dicembre	min	max	media
63301 agenzie di viaggio e turismo (compresi i tour operator)	424	410	404	405	400	404	402	402	400	404	417	406	400	424	407
63302 guide e accompagnatori turistici	30	30	34	35	36	37	36	36	36	34	34	33	30	37	34
totale	454	440	438	440	436	441	438	438	436	438	451	439	436	454	441

n. aziende con lavoratori dipendenti

	gennaio	febbraio	marzo	aprile	maggio	giugno	luglio	agosto	settembre	ottobre	novembre	dicembre	min	max	media
63301 agenzie di viaggio e turismo (compresi i tour operator)	108	108	108	108	108	108	106	107	105	106	105	103	103	108	107
63302 guide e accompagnatori turistici	2	2	2	2	2	2	2	2	2	2	2	2	2	2	2
totale	110	110	110	110	110	110	108	109	107	108	107	105	105	110	109

n. lavoratori dipendenti / n. aziende con lavoratori dipendenti

	gennaio	febbraio	marzo	aprile	maggio	giugno	luglio	agosto	settembre	ottobre	novembre	dicembre	min	max	media
63301 agenzie di viaggio e turismo (compresi i tour operator)	3,93	3,80	3,74	3,75	3,70	3,74	3,79	3,76	3,81	3,81	3,97	3,94	3,70	3,97	3,81
63302 guide e accompagnatori turistici	15,00	15,00	17,00	17,50	18,00	18,50	18,00	18,00	18,00	17,00	17,00	16,50	15,00	18,50	17,13
totale	4,13	4,00	3,98	4,00	3,96	4,01	4,06	4,02	4,07	4,06	4,21	4,18	3,96	4,21	4,06

elaborazioni Federalberghi su dati INPS

tavola 5.7 - provincia di Rovigo - anno 2004

n. lavoratori dipendenti

	gennaio	febbraio	marzo	aprile	maggio	giugno	luglio	agosto	settembre	ottobre	novembre	dicembre	min	max	media
63301 agenzie di viaggio e turismo (compresi i tour operator)	34	34	34	35	35	35	35	35	34	31	32	30	30	35	34
63302 guide e accompagnatori turistici	0	0	0	0	0	0	0	0	0	0	0	0	0	0	0
totale	34	34	34	35	35	35	35	35	34	31	32	30	30	35	34

n. aziende con lavoratori dipendenti

	gennaio	febbraio	marzo	aprile	maggio	giugno	luglio	agosto	settembre	ottobre	novembre	dicembre	min	max	media
63301 agenzie di viaggio e turismo (compresi i tour operator)	13	13	13	14	14	14	14	13	13	11	11	11	11	14	13
63302 guide e accompagnatori turistici	0	0	0	0	0	0	0	0	0	0	0	0	0	0	0
totale	13	13	13	14	14	14	14	13	13	11	11	11	11	14	13

n. lavoratori dipendenti / n. aziende con lavoratori dipendenti

	gennaio	febbraio	marzo	aprile	maggio	giugno	luglio	agosto	settembre	ottobre	novembre	dicembre	min	max	media
63301 agenzie di viaggio e turismo (compresi i tour operator)	2,62	2,62	2,62	2,50	2,50	2,50	2,50	2,69	2,62	2,82	2,91	2,73	2,50	2,91	2,63
63302 guide e accompagnatori turistici	0,00	0,00	0,00	0,00	0,00	0,00	0,00	0,00	0,00	0,00	0,00	0,00	0,00	0,00	0,00
totale	2,62	2,62	2,62	2,50	2,50	2,50	2,50	2,69	2,62	2,82	2,91	2,73	2,50	2,91	2,63

elaborazioni Federalberghi su dati INPS

tavola 6.0 - regione Friuli - Venezia Giulia - anno 2004

n. lavoratori dipendenti

	gennaio	febbraio	marzo	aprile	maggio	giugno	luglio	agosto	settembre	ottobre	novembre	dicembre	min	max	media
63301 agenzie di viaggio e turismo (compresi i tour operator)	360	356	346	331	351	337	338	329	328	322	318	318	318	360	336
63302 guide e accompagnatori turistici	3	4	3	2	2	2	2	2	1	1	1	1	1	4	2
totale	363	360	349	333	353	339	340	331	329	323	319	319	319	363	338

n. aziende con lavoratori dipendenti

	gennaio	febbraio	marzo	aprile	maggio	giugno	luglio	agosto	settembre	ottobre	novembre	dicembre	min	max	media
63301 agenzie di viaggio e turismo (compresi i tour operator)	74	74	74	76	82	82	83	83	83	85	83	83	74	85	80
63302 guide e accompagnatori turistici	2	2	2	1	1	1	1	1	1	1	1	1	1	2	1
totale	76	76	76	77	83	83	84	84	84	86	84	84	76	86	81

n. lavoratori dipendenti / n. aziende con lavoratori dipendenti

	gennaio	febbraio	marzo	aprile	maggio	giugno	luglio	agosto	settembre	ottobre	novembre	dicembre	min	max	media
63301 agenzie di viaggio e turismo (compresi i tour operator)	4,86	4,81	4,68	4,36	4,28	4,11	4,07	3,96	3,95	3,79	3,83	3,83	3,79	4,86	4,21
63302 guide e accompagnatori turistici	1,50	2,00	1,50	2,00	2,00	2,00	2,00	2,00	1,00	1,00	1,00	1,00	1,00	2,0	1,6
totale	4,78	4,74	4,59	4,32	4,25	4,08	4,05	3,94	3,92	3,76	3,80	3,80	3,76	4,78	4,17

elaborazioni Federalberghi su dati INPS

tavola 6.1 - provincia di Fordenone - anno 2004

n. lavoratori dipendenti

	gennaio	febbraio	marzo	aprile	maggio	giugno	luglio	agosto	settembre	ottobre	novembre	dicembre	min	max	media
63301 agenzie di viaggio e turismo (compresi i tour operator)	106	108	110	113	116	119	118	116	114	114	115	116	106	119	114
63302 guide e accompagnatori turistici	1	2	1	0	0	0	0	0	0	0	0	0	0	2	0
totale	107	110	111	113	116	119	118	116	114	114	115	116	107	119	114

n. aziende con lavoratori dipendenti

	gennaio	febbraio	marzo	aprile	maggio	giugno	luglio	agosto	settembre	ottobre	novembre	dicembre	min	max	media
63301 agenzie di viaggio e turismo (compresi i tour operator)	21	22	22	22	22	22	22	22	22	22	23	23	21	23	22
63302 guide e accompagnatori turistici	1	1	1	0	0	0	0	0	0	0	0	0	0	1	0
totale	22	23	23	22	22	22	22	22	22	22	23	23	22	23	22

n. lavoratori dipendenti / n. aziende con lavoratori dipendenti

	gennaio	febbraio	marzo	aprile	maggio	giugno	luglio	agosto	settembre	ottobre	novembre	dicembre	min	max	media
63301 agenzie di viaggio e turismo (compresi i tour operator)	5,05	4,91	5,00	5,14	5,27	5,41	5,36	5,27	5,18	5,18	5,00	5,04	4,91	5,41	5,15
63302 guide e accompagnatori turistici	1,00	2,00	1,00	0,00	0,00	0,00	0,00	0,00	0,00	0,00	0,00	0,00	0,00	2,00	0,33
totale	4,86	4,78	4,83	5,14	5,27	5,41	5,36	5,27	5,18	5,18	5,00	5,04	4,78	5,41	5,11

elaborazioni Federalberghi su dati INPS

tavola 6.2 - provincia di Udine - anno 2004

n. lavoratori dipendenti

	gennaio	febbraio	marzo	aprile	maggio	giugno	luglio	agosto	settembre	ottobre	novembre	dicembre	min	max	media
63301 agenzie di viaggio e turismo (compresi i tour operator)	82	83	88	85	88	93	94	88	90	81	81	81	81	94	86
63302 guide e accompagnatori turistici	0	0	0	0	0	0	0	0	0	0	0	0	0	0	0
totale	82	83	88	85	88	93	94	88	90	81	81	81	81	94	86

n. aziende con lavoratori dipendenti

	gennaio	febbraio	marzo	aprile	maggio	giugno	luglio	agosto	settembre	ottobre	novembre	dicembre	min	max	media
63301 agenzie di viaggio e turismo (compresi i tour operator)	29	28	28	29	32	32	32	31	31	30	30	30	28	32	30
63302 guide e accompagnatori turistici	0	0	0	0	0	0	0	0	0	0	0	0	0	0	0
totale	29	28	28	29	32	32	32	31	31	30	30	30	28	32	30

n. lavoratori dipendenti / n. aziende con lavoratori dipendenti

	gennaio	febbraio	marzo	aprile	maggio	giugno	luglio	agosto	settembre	ottobre	novembre	dicembre	min	max	media
63301 agenzie di viaggio e turismo (compresi i tour operator)	2,83	2,96	3,14	2,93	2,75	2,91	2,94	2,84	2,90	2,70	2,70	2,70	2,70	3,14	2,86
63302 guide e accompagnatori turistici	0,00	0,00	0,00	0,00	0,00	0,00	0,00	0,00	0,00	0,00	0,00	0,00	0,00	0,00	0,00
totale	2,83	2,96	3,14	2,93	2,75	2,91	2,94	2,84	2,90	2,70	2,70	2,70	2,70	3,14	2,86

elaborazioni Federalberghi su dati INPS

tavola 6.3 - provincia di Gorizia - anno 2004

n. lavoratori dipendenti

	gennaio	febbraio	marzo	aprile	maggio	giugno	luglio	agosto	settembre	ottobre	novembre	dicembre	min	max	media
63301 agenzie di viaggio e turismo (compresi i tour operator)	22	22	22	23	23	23	24	25	25	28	26	26	22	28	24
63302 guide e accompagnatori turistici	2	2	2	2	2	2	2	2	1	1	1	1	1	2	2
totale	24	24	24	25	25	25	26	27	26	29	27	27	24	29	26

n. aziende con lavoratori dipendenti

	gennaio	febbraio	marzo	aprile	maggio	giugno	luglio	agosto	settembre	ottobre	novembre	dicembre	min	max	media
63301 agenzie di viaggio e turismo (compresi i tour operator)	10	10	10	11	12	12	12	12	12	14	13	13	10	14	12
63302 guide e accompagnatori turistici	1	1	1	1	1	1	1	1	1	1	1	1	1	1	1
totale	11	11	11	12	13	13	13	13	13	15	14	14	11	15	13

n. lavoratori dipendenti / n. aziende con lavoratori dipendenti

	gennaio	febbraio	marzo	aprile	maggio	giugno	luglio	agosto	settembre	ottobre	novembre	dicembre	min	max	media
63301 agenzie di viaggio e turismo (compresi i tour operator)	2,20	2,20	2,20	2,09	1,92	1,92	2,00	2,08	2,08	2,00	2,00	2,00	1,92	2,20	2,06
63302 guide e accompagnatori turistici	2,00	2,00	2,00	2,00	2,00	2,00	2,00	2,00	1,00	1,00	1,00	1,00	1,00	2,00	1,67
totale	2,18	2,18	2,18	2,08	1,92	1,92	2,00	2,08	2,00	1,93	1,93	1,93	1,92	2,18	2,03

elaborazioni Federalberghi su dati INPS

tavola 6.4 - provincia di Trieste- anno 2004

n. lavoratori dipendenti

	gennaio	febbraio	marzo	aprile	maggio	giugno	luglio	agosto	settembre	ottobre	novembre	dicembre	min	max	media
63301 agenzie di viaggio e turismo (compresi i tour operator)	150	143	126	110	124	102	102	100	99	99	96	95	95	150	112
63302 guide e accompagnatori turistici	0	0	0	0	0	0	0	0	0	0	0	0	0	0	0
totale	150	143	126	110	124	102	102	100	99	99	96	95	95	150	112

n. aziende con lavoratori dipendenti

	gennaio	febbraio	marzo	aprile	maggio	giugno	luglio	agosto	settembre	ottobre	novembre	dicembre	min	max	media
63301 agenzie di viaggio e turismo (compresi i tour operator)	14	14	14	14	16	16	17	18	18	19	17	17	14	19	16
63302 guide e accompagnatori turistici	0	0	0	0	0	0	0	0	0	0	0	0	0	0	0
totale	14	14	14	14	16	16	17	18	18	19	17	17	14	19	16

n. lavoratori dipendenti / n. aziende con lavoratori dipendenti

	gennaio	febbraio	marzo	aprile	maggio	giugno	luglio	agosto	settembre	ottobre	novembre	dicembre	min	max	media
63301 agenzie di viaggio e turismo (compresi i tour operator)	10,71	10,21	9,00	7,86	7,75	6,38	6,00	5,56	5,50	5,21	5,65	5,59	5,21	10,71	7,12
63302 guide e accompagnatori turistici	0,00	0,00	0,00	0,00	0,00	0,00	0,00	0,00	0,00	0,00	0,00	0,00	0,00	0,00	0,00
totale	10,71	10,21	9,00	7,86	7,75	6,38	6,00	5,56	5,50	5,21	5,65	5,59	5,21	10,71	7,12

elaborazioni Federalberghi su dati INPS

tavola 7.0 - regione Liguria - anno 2004

n. lavoratori dipendenti

	gennaio	febbraio	marzo	aprile	maggio	giugno	luglio	agosto	settembre	ottobre	novembre	dicembre	min	max	media
63301 agenzie di viaggio e turismo (compresi i tour operator)	1.117	1.153	1.175	1.196	1.214	1.234	1.238	1.240	1.221	1.183	1.177	1.175	1.117	1.240	1.194
63302 guide e accompagnatori turistici	53	53	53	55	56	57	57	55	54	54	54	52	52	57	54
totale	1.170	1.206	1.228	1.251	1.270	1.291	1.295	1.295	1.275	1.237	1.231	1.227	1.170	1.295	1.248

n. aziende con lavoratori dipendenti

	gennaio	febbraio	marzo	aprile	maggio	giugno	luglio	agosto	settembre	ottobre	novembre	dicembre	min	max	media
63301 agenzie di viaggio e turismo (compresi i tour operator)	184	186	185	187	185	185	181	185	186	185	182	182	181	187	184
63302 guide e accompagnatori turistici	9	9	9	10	10	10	9	9	9	9	9	9	9	10	9
totale	193	195	194	197	195	195	190	194	195	194	191	191	190	197	194

n. lavoratori dipendenti / n. aziende con lavoratori dipendenti

	gennaio	febbraio	marzo	aprile	maggio	giugno	luglio	agosto	settembre	ottobre	novembre	dicembre	min	max	media
63301 agenzie di viaggio e turismo (compresi i tour operator)	6,07	6,20	6,35	6,40	6,56	6,67	6,84	6,70	6,56	6,39	6,47	6,46	6,07	6,84	6,47
63302 guide e accompagnatori turistici	5,89	5,89	5,89	5,50	5,60	5,70	6,33	6,11	6,00	6,00	6,00	5,78	5,50	6,3	5,9
totale	6,06	6,18	6,33	6,35	6,51	6,62	6,82	6,68	6,54	6,38	6,45	6,42	6,06	6,82	6,44

elaborazioni Federalberghi su dati INPS

tavola 7.1 - provincia di Imperia - anno 2004

n. lavoratori dipendenti

	gennaio	febbraio	marzo	aprile	maggio	giugno	luglio	agosto	settembre	ottobre	novembre	dicembre	min	max	media
63301 agenzie di viaggio e turismo (compresi i tour operator)	97	97	96	98	104	106	107	107	105	99	100	100	96	107	101
63302 guide e accompagnatori turistici	15	15	15	15	15	16	19	17	16	16	16	16	15	19	16
totale	112	112	111	113	119	122	126	124	121	115	116	116	111	126	117

n. aziende con lavoratori dipendenti

	gennaio	febbraio	marzo	aprile	maggio	giugno	luglio	agosto	settembre	ottobre	novembre	dicembre	min	max	media
63301 agenzie di viaggio e turismo (compresi i tour operator)	32	32	32	32	31	30	30	31	31	30	30	30	30	32	31
63302 guide e accompagnatori turistici	4	4	4	4	4	4	4	4	4	4	4	4	4	4	4
totale	36	36	36	36	35	34	34	35	35	34	34	34	34	36	35

n. lavoratori dipendenti / n. aziende con lavoratori dipendenti

	gennaio	febbraio	marzo	aprile	maggio	giugno	luglio	agosto	settembre	ottobre	novembre	dicembre	min	max	media
63301 agenzie di viaggio e turismo (compresi i tour operator)	3,03	3,03	3,00	3,06	3,35	3,53	3,57	3,45	3,39	3,30	3,33	3,33	3,00	3,57	3,28
63302 guide e accompagnatori turistici	3,75	3,75	3,75	3,75	3,75	4,00	4,75	4,25	4,00	4,00	4,00	4,00	3,75	4,75	3,98
totale	3,11	3,11	3,08	3,14	3,40	3,59	3,71	3,54	3,46	3,38	3,41	3,41	3,08	3,71	3,36

elaborazioni Federalberghi su dati INPS

tavola 7.2 - provincia di Savona- anno 2004

n. lavoratori dipendenti

	gennaio	febbraio	marzo	aprile	maggio	giugno	luglio	agosto	settembre	ottobre	novembre	dicembre	min	max	media
63301 agenzie di viaggio e turismo (compresi i tour operator)	122	125	128	130	134	135	142	146	143	130	123	124	122	146	132
63302 guide e accompagnatori turistici	2	2	2	2	2	2	2	2	2	2	2	2	2	2	2
totale	124	127	130	132	136	137	144	148	145	132	125	126	124	148	134

n. aziende con lavoratori dipendenti

	gennaio	febbraio	marzo	aprile	maggio	giugno	luglio	agosto	settembre	ottobre	novembre	dicembre	min	max	media
63301 agenzie di viaggio e turismo (compresi i tour operator)	30	30	30	30	30	31	30	31	30	30	28	29	28	31	30
63302 guide e accompagnatori turistici	1	1	1	1	1	1	1	1	1	1	1	1	1	1	1
totale	31	31	31	31	31	32	31	32	31	31	29	30	29	32	31

n. lavoratori dipendenti / n. aziende con lavoratori dipendenti

	gennaio	febbraio	marzo	aprile	maggio	giugno	luglio	agosto	settembre	ottobre	novembre	dicembre	min	max	media
63301 agenzie di viaggio e turismo (compresi i tour operator)	4,07	4,17	4,27	4,33	4,47	4,35	4,73	4,71	4,77	4,33	4,39	4,28	4,07	4,77	4,41
63302 guide e accompagnatori turistici	2,00	2,00	2,00	2,00	2,00	2,00	2,00	2,00	2,00	2,00	2,00	2,00	2,00	2,00	2,00
totale	4,00	4,10	4,19	4,26	4,39	4,28	4,65	4,63	4,68	4,26	4,31	4,20	4,00	4,68	4,33

elaborazioni Federalberghi su dati INPS

tavola 7.3 - provincia di Genova - anno 2004

n. lavoratori dipendenti

	gennaio	febbraio	marzo	aprile	maggio	giugno	luglio	agosto	settembre	ottobre	novembre	dicembre	min	max	media
63301 agenzie di viaggio e turismo (compresi i tour operator)	843	878	896	912	920	935	930	923	905	888	889	887	843	935	901
63302 guide e accompagnatori turistici	8	8	8	8	9	9	8	8	8	8	8	8	8	9	8
totale	851	886	904	920	929	944	938	931	913	896	897	895	851	944	909

n. aziende con lavoratori dipendenti

	gennaio	febbraio	marzo	aprile	maggio	giugno	luglio	agosto	settembre	ottobre	novembre	dicembre	min	max	media
63301 agenzie di viaggio e turismo (compresi i tour operator)	105	106	105	106	106	105	104	105	106	106	105	104	104	106	105
63302 guide e accompagnatori turistici	2	2	2	2	2	2	2	2	2	2	2	2	2	2	2
totale	107	108	107	108	108	107	106	107	108	108	107	106	106	108	107

n. lavoratori dipendenti / n. aziende con lavoratori dipendenti

	gennaio	febbraio	marzo	aprile	maggio	giugno	luglio	agosto	settembre	ottobre	novembre	dicembre	min	max	media
63301 agenzie di viaggio e turismo (compresi i tour operator)	8,03	8,28	8,53	8,60	8,68	8,90	8,94	8,79	8,54	8,38	8,47	8,53	8,03	8,94	8,56
63302 guide e accompagnatori turistici	4,00	4,00	4,00	4,00	4,50	4,50	4,00	4,00	4,00	4,00	4,00	4,00	4,00	4,50	4,08
totale	7,95	8,20	8,45	8,52	8,60	8,82	8,85	8,70	8,45	8,30	8,38	8,44	7,95	8,85	8,47

elaborazioni Federalberghi su dati INPS

tavola 7.4 - provincia di La Spezia - anno 2004

n. lavoratori dipendenti

	gennaio	febbraio	marzo	aprile	maggio	giugno	luglio	agosto	settembre	ottobre	novembre	dicembre	min	max	media
63301 agenzie di viaggio e turismo (compresi i tour operator)	55	53	55	56	56	58	59	64	68	66	65	64	53	68	60
63302 guide e accompagnatori turistici	28	28	28	30	30	30	28	28	28	28	28	26	26	30	28
totale	83	81	83	86	86	88	87	92	96	94	93	90	81	96	88

n. aziende con lavoratori dipendenti

	gennaio	febbraio	marzo	aprile	maggio	giugno	luglio	agosto	settembre	ottobre	novembre	dicembre	min	max	media
63301 agenzie di viaggio e turismo (compresi i tour operator)	17	18	18	19	18	19	17	18	19	19	19	19	17	19	18
63302 guide e accompagnatori turistici	2	2	2	3	3	3	2	2	2	2	2	2	2	3	2
totale	19	20	20	22	21	22	19	20	21	21	21	21	19	22	21

n. lavoratori dipendenti / n. aziende con lavoratori dipendenti

	gennaio	febbraio	marzo	aprile	maggio	giugno	luglio	agosto	settembre	ottobre	novembre	dicembre	min	max	media
63301 agenzie di viaggio e turismo (compresi i tour operator)	3,24	2,94	3,06	2,95	3,11	3,05	3,47	3,56	3,58	3,47	3,42	3,37	2,94	3,58	3,27
63302 guide e accompagnatori turistici	14,00	14,00	14,00	10,00	10,00	10,00	14,00	14,00	14,00	14,00	14,00	13,00	10,00	14,00	12,92
totale	4,37	4,05	4,15	3,91	4,10	4,00	4,58	4,60	4,57	4,48	4,43	4,29	3,91	4,60	4,29

elaborazioni Federalberghi su dati INPS

tavola 8.0 - regione Emilia Romagna - anno 2004

n. lavoratori dipendenti

	gennaio	febbraio	marzo	aprile	maggio	giugno	luglio	agosto	settembre	ottobre	novembre	dicembre	min	max	media
63301 agenzie di viaggio e turismo (compresi i tour operator)	3.783	3.027	3.033	2.939	3.007	3.207	3.244	3.180	3.150	2.761	2.733	2.828	2.733	3.783	3.074
63302 guide e accompagnatori turistici	77	73	81	76	90	92	93	92	92	83	71	70	70	93	83
totale	3.860	3.100	3.114	3.015	3.097	3.299	3.337	3.272	3.242	2.844	2.804	2.898	2.804	3.860	3.157

n. aziende con lavoratori dipendenti

	gennaio	febbraio	marzo	aprile	maggio	giugno	luglio	agosto	settembre	ottobre	novembre	dicembre	min	max	media
63301 agenzie di viaggio e turismo (compresi i tour operator)	361	358	361	363	370	380	385	382	381	378	369	374	358	385	372
63302 guide e accompagnatori turistici	9	9	10	9	10	10	10	10	10	10	9	9	9	10	10
totale	370	367	371	372	380	390	395	392	391	388	378	383	367	395	381

n. lavoratori dipendenti / n. aziende con lavoratori dipendenti

	gennaio	febbraio	marzo	aprile	maggio	giugno	luglio	agosto	settembre	ottobre	novembre	dicembre	min	max	media
63301 agenzie di viaggio e turismo (compresi i tour operator)	10,48	8,46	8,40	8,10	8,13	8,44	8,43	8,32	8,27	7,30	7,41	7,56	7,30	10,48	8,27
63302 guide e accompagnatori turistici	8,56	8,11	8,10	8,44	9,00	9,20	9,30	9,20	9,20	8,30	7,89	7,78	7,78	9,3	8,6
totale	10,43	8,45	8,39	8,10	8,15	8,46	8,45	8,35	8,29	7,33	7,42	7,57	7,33	10,43	8,28

elaborazioni Federalberghi su dati INPS

tavola 8.1 - provincia di Piacenza - anno 2004

n. lavoratori dipendenti

	gennaio	febbraio	marzo	aprile	maggio	giugno	luglio	agosto	settembre	ottobre	novembre	dicembre	min	max	media
63301 agenzie di viaggio e turismo (compresi i tour operator)	89	91	93	93	93	92	93	95	95	95	95	95	89	95	93
63302 guide e accompagnatori turistici	2	1	2	2	2	2	2	2	2	2	2	2	1	2	2
totale	91	92	95	95	95	94	95	97	97	97	97	97	91	97	95

n. aziende con lavoratori dipendenti

	gennaio	febbraio	marzo	aprile	maggio	giugno	luglio	agosto	settembre	ottobre	novembre	dicembre	min	max	media
63301 agenzie di viaggio e turismo (compresi i tour operator)	18	18	20	21	21	21	21	22	22	21	20	20	18	22	20
63302 guide e accompagnatori turistici	1	1	1	1	1	1	1	1	1	1	1	1	1	1	1
totale	19	19	21	22	22	22	22	23	23	22	21	21	19	23	21

n. lavoratori dipendenti / n. aziende con lavoratori dipendenti

	gennaio	febbraio	marzo	aprile	maggio	giugno	luglio	agosto	settembre	ottobre	novembre	dicembre	min	max	media
63301 agenzie di viaggio e turismo (compresi i tour operator)	4,94	5,06	4,65	4,43	4,43	4,38	4,43	4,32	4,32	4,52	4,75	4,75	4,32	5,06	4,58
63302 guide e accompagnatori turistici	2,00	1,00	2,00	2,00	2,00	2,00	2,00	2,00	2,00	2,00	2,00	2,00	1,00	2,00	1,92
totale	4,79	4,84	4,52	4,32	4,32	4,27	4,32	4,22	4,22	4,41	4,62	4,62	4,22	4,84	4,46

elaborazioni Federalberghi su dati INPS

tavola 8.2 - provincia di Parma - anno 2004

n. lavoratori dipendenti

	gennaio	febbraio	marzo	aprile	maggio	giugno	luglio	agosto	settembre	ottobre	novembre	dicembre	min	max	media
63301 agenzie di viaggio e turismo (compresi i tour operator)	1.629	865	849	746	815	960	1.002	946	894	555	533	673	533	1.629	872
63302 guide e accompagnatori turistici	0	0	0	0	0	0	0	0	0	0	0	0	0	0	0
totale	1.629	865	849	746	815	960	1.002	946	894	555	533	673	533	1.629	872

n. aziende con lavoratori dipendenti

	gennaio	febbraio	marzo	aprile	maggio	giugno	luglio	agosto	settembre	ottobre	novembre	dicembre	min	max	media
63301 agenzie di viaggio e turismo (compresi i tour operator)	31	30	30	29	31	30	30	30	30	30	30	30	29	31	30
63302 guide e accompagnatori turistici	0	0	0	0	0	0	0	0	0	0	0	0	0	0	0
totale	31	30	30	29	31	30	30	30	30	30	30	30	29	31	30

n. lavoratori dipendenti / n. aziende con lavoratori dipendenti

	gennaio	febbraio	marzo	aprile	maggio	giugno	luglio	agosto	settembre	ottobre	novembre	dicembre	min	max	media
63301 agenzie di viaggio e turismo (compresi i tour operator)	52,55	28,83	28,30	25,72	26,29	32,00	33,40	31,53	29,80	18,50	17,77	22,43	17,77	52,55	28,93
63302 guide e accompagnatori turistici	0,00	0,00	0,00	0,00	0,00	0,00	0,00	0,00	0,00	0,00	0,00	0,00	0,00	0,00	0,00
totale	52,55	28,83	28,30	25,72	26,29	32,00	33,40	31,53	29,80	18,50	17,77	22,43	17,77	52,55	28,93

elaborazioni Federalberghi su dati INPS

tavola 8.3 - provincia di Reggio nell'Emilia - anno 2004

n. lavoratori dipendenti

	gennaio	febbraio	marzo	aprile	maggio	giugno	luglio	agosto	settembre	ottobre	novembre	dicembre	min	max
63301 agenzie di viaggio e turismo (compresi i tour operator)	246	248	253	262	264	264	264	265	265	265	267	268	246	268
63302 guide e accompagnatori turistici	0	0	0	0	0	0	0	0	0	0	0	0	0	0
totale	246	248	253	262	264	264	264	265	265	265	267	268	246	268

n. aziende con lavoratori dipendenti

	gennaio	febbraio	marzo	aprile	maggio	giugno	luglio	agosto	settembre	ottobre	novembre	dicembre	min	max
63301 agenzie di viaggio e turismo (compresi i tour operator)	26	26	27	28	28	29	29	29	29	29	29	29	26	29
63302 guide e accompagnatori turistici	0	0	0	0	0	0	0	0	0	0	0	0	0	0
totale	26	26	27	28	28	29	29	29	29	29	29	29	26	29

n. lavoratori dipendenti / n. aziende con lavoratori dipendenti

	gennaio	febbraio	marzo	aprile	maggio	giugno	luglio	agosto	settembre	ottobre	novembre	dicembre	min	max
63301 agenzie di viaggio e turismo (compresi i tour operator)	0,00	0,00	0,00	0,00	0,00	0,00	0,00	0,00	0,00	0,00	0,00	0,00	0,00	0,00
63302 guide e accompagnatori turistici	0,00	0,00	0,00	0,00	0,00	0,00	0,00	0,00	0,00	0,00	0,00	0,00	0,00	0,00
totale	9,46	9,54	9,37	9,36	9,43	9,10	9,10	9,14	9,14	9,14	9,21	9,24	9,10	9,54

elaborazioni Federalberghi su dati INPS

media
246
0
261

media
28
0
28

media
0,00
0,00
9,27

tavola 8.4 - provincia di Modena - anno 2004

n. lavoratori dipendenti

	gennaio	febbraio	marzo	aprile	maggio	giugno	luglio	agosto	settembre	ottobre	novembre	dicembre	min	max	media
63301 agenzie di viaggio e turismo (compresi i tour operator)	237	237	240	241	237	237	240	241	238	236	237	238	236	241	238
63302 guide e accompagnatori turistici	16	19	19	20	20	20	20	18	18	19	20	20	16	20	19
totale	253	256	259	261	257	257	260	259	256	255	257	258	253	261	257

n. aziende con lavoratori dipendenti

	gennaio	febbraio	marzo	aprile	maggio	giugno	luglio	agosto	settembre	ottobre	novembre	dicembre	min	max	media
63301 agenzie di viaggio e turismo (compresi i tour operator)	50	49	50	50	50	50	50	49	48	49	47	48	47	50	49
63302 guide e accompagnatori turistici	2	2	2	2	2	2	2	2	2	2	2	2	2	2	2
totale	52	51	52	52	52	52	52	51	50	51	49	50	49	52	51

n. lavoratori dipendenti / n. aziende con lavoratori dipendenti

	gennaio	febbraio	marzo	aprile	maggio	giugno	luglio	agosto	settembre	ottobre	novembre	dicembre	min	max	media
63301 agenzie di viaggio e turismo (compresi i tour operator)	4,74	4,84	4,80	4,82	4,74	4,74	4,80	4,92	4,96	4,82	5,04	4,96	4,74	5,04	4,85
63302 guide e accompagnatori turistici	8,00	9,50	9,50	10,00	10,00	10,00	10,00	9,00	9,00	9,50	10,00	10,00	8,00	10,00	9,54
totale	4,87	5,02	4,98	5,02	4,94	4,94	5,00	5,08	5,12	5,00	5,24	5,16	4,87	5,24	5,03

elaborazioni Federalberghi su dati INPS

tavola 8.5 - provincia di Bologna - anno 2004

n. lavoratori dipendenti

	gennaio	febbraio	marzo	aprile	maggio	giugno	luglio	agosto	settembre	ottobre	novembre	dicembre	min	max	media
63301 agenzie di viaggio e turismo (compresi i tour operator)	723	716	714	717	712	722	729	717	719	720	714	712	712	729	718
63302 guide e accompagnatori turistici	3	3	4	3	4	4	4	4	4	4	4	4	3	4	4
totale	726	719	718	720	716	726	733	721	723	724	718	716	716	733	722

n. aziende con lavoratori dipendenti

	gennaio	febbraio	marzo	aprile	maggio	giugno	luglio	agosto	settembre	ottobre	novembre	dicembre	min	max	media
63301 agenzie di viaggio e turismo (compresi i tour operator)	83	82	81	82	83	84	86	84	85	85	84	87	81	87	84
63302 guide e accompagnatori turistici	2	2	3	2	3	3	3	3	3	3	3	3	2	3	3
totale	85	84	84	84	86	87	89	87	88	88	87	90	84	90	87

n. lavoratori dipendenti / n. aziende con lavoratori dipendenti

	gennaio	febbraio	marzo	aprile	maggio	giugno	luglio	agosto	settembre	ottobre	novembre	dicembre	min	max	media
63301 agenzie di viaggio e turismo (compresi i tour operator)	8,71	8,73	8,81	8,74	8,58	8,60	8,48	8,54	8,46	8,47	8,50	8,18	8,18	8,81	8,57
63302 guide e accompagnatori turistici	1,50	1,50	1,33	1,50	1,33	1,33	1,33	1,33	1,33	1,33	1,33	1,33	1,33	1,50	1,38
totale	8,54	8,56	8,55	8,57	8,33	8,34	8,24	8,29	8,22	8,23	8,25	7,96	7,96	8,57	8,34

elaborazioni Federalberghi su dati INPS

tavola 8.6 - provincia di Ferrara - anno 2004

n. lavoratori dipendenti

	gennaio	febbraio	marzo	aprile	maggio	giugno	luglio	agosto	settembre	ottobre	novembre	dicembre	min	max	media
63301 agenzie di viaggio e turismo (compresi i tour operator)	94	94	92	93	92	93	93	93	91	93	88	87	87	94	92
63302 guide e accompagnatori turistici	0	0	0	0	0	0	0	0	0	0	0	0	0	0	0
totale	94	94	92	93	92	93	93	93	91	93	88	87	87	94	92

n. aziende con lavoratori dipendenti

	gennaio	febbraio	marzo	aprile	maggio	giugno	luglio	agosto	settembre	ottobre	novembre	dicembre	min	max	media
63301 agenzie di viaggio e turismo (compresi i tour operator)	28	28	28	28	28	28	27	27	26	26	26	26	26	28	27
63302 guide e accompagnatori turistici	0	0	0	0	0	0	0	0	0	0	0	0	0	0	0
totale	28	28	28	28	28	28	27	27	26	26	26	26	26	28	27

n. lavoratori dipendenti / n. aziende con lavoratori dipendenti

	gennaio	febbraio	marzo	aprile	maggio	giugno	luglio	agosto	settembre	ottobre	novembre	dicembre	min	max	media
63301 agenzie di viaggio e turismo (compresi i tour operator)	3,36	3,36	3,29	3,32	3,29	3,32	3,44	3,44	3,50	3,58	3,38	3,35	3,29	3,58	3,39
63302 guide e accompagnatori turistici	0,00	0,00	0,00	0,00	0,00	0,00	0,00	0,00	0,00	0,00	0,00	0,00	0,00	0,00	0,00
totale	3,36	3,36	3,29	3,32	3,29	3,32	3,44	3,44	3,50	3,58	3,38	3,35	3,29	3,58	3,39

elaborazioni Federalberghi su dati INPS

tavola 8.7 - provincia di Ravenna - anno 2004

n. lavoratori dipendenti

	gennaio	febbraio	marzo	aprile	maggio	giugno	luglio	agosto	settembre	ottobre	novembre	dicembre	min	max	media
63301 agenzie di viaggio e turismo (compresi i tour operator)	132	130	130	135	134	134	135	135	137	139	131	129	129	139	133
63302 guide e accompagnatori turistici	0	0	0	0	0	0	0	0	0	0	0	0	0	0	0
totale	132	130	130	135	134	134	135	135	137	139	131	129	129	139	133

n. aziende con lavoratori dipendenti

	gennaio	febbraio	marzo	aprile	maggio	giugno	luglio	agosto	settembre	ottobre	novembre	dicembre	min	max	media
63301 agenzie di viaggio e turismo (compresi i tour operator)	33	33	33	34	34	37	38	38	38	39	36	35	33	39	36
63302 guide e accompagnatori turistici	0	0	0	0	0	0	0	0	0	0	0	0	0	0	0
totale	33	33	33	34	34	37	38	38	38	39	36	35	33	39	36

n. lavoratori dipendenti / n. aziende con lavoratori dipendenti

	gennaio	febbraio	marzo	aprile	maggio	giugno	luglio	agosto	settembre	ottobre	novembre	dicembre	min	max	media
63301 agenzie di viaggio e turismo (compresi i tour operator)	4,00	3,94	3,94	3,97	3,94	3,62	3,55	3,55	3,61	3,56	3,64	3,69	3,55	4,00	3,75
63302 guide e accompagnatori turistici	0,00	0,00	0,00	0,00	0,00	0,00	0,00	0,00	0,00	0,00	0,00	0,00	0,00	0,00	0,00
totale	4,00	3,94	3,94	3,97	3,94	3,62	3,55	3,55	3,61	3,56	3,64	3,69	3,55	4,00	3,75

elaborazioni Federalberghi su dati INPS

tavola 8.8 - provincia di Forlì - Cesena - anno 2004

n. lavoratori dipendenti

	gennaio	febbraio	marzo	aprile	maggio	giugno	luglio	agosto	settembre	ottobre	novembre	dicembre	min	max	media
63301 agenzie di viaggio e turismo (compresi i tour operator)	117	119	119	121	122	125	126	123	129	121	125	122	117	129	122
63302 guide e accompagnatori turistici	28	22	22	15	27	28	29	30	29	26	14	14	14	30	24
totale	145	141	141	136	149	153	155	153	158	147	139	136	136	158	146

n. aziende con lavoratori dipendenti

	gennaio	febbraio	marzo	aprile	maggio	giugno	luglio	agosto	settembre	ottobre	novembre	dicembre	min	max	media
63301 agenzie di viaggio e turismo (compresi i tour operator)	24	24	24	25	26	26	27	26	26	25	25	25	24	27	25
63302 guide e accompagnatori turistici	2	2	2	2	2	2	2	2	2	2	1	1	1	2	2
totale	26	26	26	27	28	28	29	28	28	27	26	26	26	29	27

n. lavoratori dipendenti / n. aziende con lavoratori dipendenti

	gennaio	febbraio	marzo	aprile	maggio	giugno	luglio	agosto	settembre	ottobre	novembre	dicembre	min	max	media
63301 agenzie di viaggio e turismo (compresi i tour operator)	4,88	4,96	4,96	4,84	4,69	4,81	4,67	4,73	4,96	4,84	5,00	4,88	4,67	5,00	4,85
63302 guide e accompagnatori turistici	14,00	11,00	11,00	7,50	13,50	14,00	14,50	15,00	14,50	13,00	14,00	14,00	7,50	15,00	13,00
totale	5,58	5,42	5,42	5,04	5,32	5,46	5,34	5,46	5,64	5,44	5,35	5,23	5,04	5,64	5,39

elaborazioni Federalberghi su dati INPS

tavola 8.9- provincia di Rimini - anno 2004

n. lavoratori dipendenti

	gennaio	febbraio	marzo	aprile	maggio	giugno	luglio	agosto	settembre	ottobre	novembre	dicembre	min	max	media
63301 agenzie di viaggio e turismo (compresi i tour operator)	516	527	543	531	538	580	562	565	582	537	543	504	504	582	544
63302 guide e accompagnatori turistici	28	28	34	36	37	38	38	38	39	32	31	30	28	39	34
totale	544	555	577	567	575	618	600	603	621	569	574	534	534	621	578

n. aziende con lavoratori dipendenti

	gennaio	febbraio	marzo	aprile	maggio	giugno	luglio	agosto	settembre	ottobre	novembre	dicembre	min	max	media
63301 agenzie di viaggio e turismo (compresi i tour operator)	68	68	68	66	69	75	77	77	77	74	72	74	66	77	72
63302 guide e accompagnatori turistici	2	2	2	2	2	2	2	2	2	2	2	2	2	2	2
totale	70	70	70	68	71	77	79	79	79	76	74	76	68	79	74

n. lavoratori dipendenti / n. aziende con lavoratori dipendenti

	gennaio	febbraio	marzo	aprile	maggio	giugno	luglio	agosto	settembre	ottobre	novembre	dicembre	min	max	media
63301 agenzie di viaggio e turismo (compresi i tour operator)	7,59	7,75	7,99	8,05	7,80	7,73	7,30	7,34	7,56	7,26	7,54	6,81	6,81	8,05	7,56
63302 guide e accompagnatori turistici	14,00	14,00	17,00	18,00	18,50	19,00	19,00	19,00	19,50	16,00	15,50	15,00	14,00	19,50	17,04
totale	7,77	7,93	8,24	8,34	8,10	8,03	7,59	7,63	7,86	7,49	7,76	7,03	7,03	8,34	7,81

elaborazioni Federalberghi su dati INPS

tavola 9.0 - regione Toscana - anno 2004

n. lavoratori dipendenti

	gennaio	febbraio	marzo	aprile	maggio	giugno	luglio	agosto	settembre	ottobre	novembre	dicembre	min	max	media
63301 agenzie di viaggio e turismo (compresi i tour operator)	1.468	1.489	1.524	1.575	1.606	1.636	1.651	1.655	1.646	1.599	1.599	1.592	1.468	1.655	1.587
63302 guide e accompagnatori turistici	94	93	96	104	106	105	105	104	104	93	91	91	91	106	99
totale	1.562	1.582	1.620	1.679	1.712	1.741	1.756	1.759	1.750	1.692	1.690	1.683	1.562	1.759	1.686

n. aziende con lavoratori dipendenti

	gennaio	febbraio	marzo	aprile	maggio	giugno	luglio	agosto	settembre	ottobre	novembre	dicembre	min	max	media
63301 agenzie di viaggio e turismo (compresi i tour operator)	415	422	434	436	437	440	447	452	453	449	455	454	415	455	441
63302 guide e accompagnatori turistici	16	16	16	18	18	18	16	16	18	17	15	16	15	18	17
totale	431	438	450	454	455	458	463	468	471	466	470	470	431	471	458

n. lavoratori dipendenti / n. aziende con lavoratori dipendenti

	gennaio	febbraio	marzo	aprile	maggio	giugno	luglio	agosto	settembre	ottobre	novembre	dicembre	min	max	media
63301 agenzie di viaggio e turismo (compresi i tour operator)	3,54	3,53	3,51	3,61	3,68	3,72	3,69	3,66	3,63	3,56	3,51	3,51	3,51	3,72	3,60
63302 guide e accompagnatori turistici	5,88	5,81	6,00	5,78	5,89	5,83	6,56	6,50	5,78	5,47	6,07	5,69	5,47	6,6	5,9
totale	3,62	3,61	3,60	3,70	3,76	3,80	3,79	3,76	3,72	3,63	3,60	3,58	3,58	3,80	3,68

elaborazioni Federalberghi su dati INPS

tavola 9.1 - provincia di Massa - Carrara - anno 2004

n. lavoratori dipendenti

	gennaio	febbraio	marzo	aprile	maggio	giugno	luglio	agosto	settembre	ottobre	novembre	dicembre	min	max	media
63301 agenzie di viaggio e turismo (compresi i tour operator)	41	42	44	47	54	49	51	57	58	49	39	38	38	58	47
63302 guide e accompagnatori turistici	0	0	0	1	1	1	0	0	1	1	0	1	0	1	1
totale	41	42	44	48	55	50	51	57	59	50	39	39	39	59	48

n. aziende con lavoratori dipendenti

	gennaio	febbraio	marzo	aprile	maggio	giugno	luglio	agosto	settembre	ottobre	novembre	dicembre	min	max	media
63301 agenzie di viaggio e turismo (compresi i tour operator)	16	16	16	15	16	14	14	15	15	14	14	14	14	16	15
63302 guide e accompagnatori turistici	0	0	0	1	1	1	0	0	1	1	0	1	0	1	1
totale	16	16	16	16	17	15	14	15	16	15	14	15	14	17	15

n. lavoratori dipendenti / n. aziende con lavoratori dipendenti

	gennaio	febbraio	marzo	aprile	maggio	giugno	luglio	agosto	settembre	ottobre	novembre	dicembre	min	max	media
63301 agenzie di viaggio e turismo (compresi i tour operator)	2,56	2,63	2,75	3,13	3,38	3,50	3,64	3,80	3,87	3,50	2,79	2,71	2,56	3,87	3,19
63302 guide e accompagnatori turistici	0,00	0,00	0,00	1,00	1,00	1,00	0,00	0,00	1,00	1,00	0,00	1,00	0,00	1,00	0,50
totale	2,56	2,63	2,75	3,00	3,24	3,33	3,64	3,80	3,69	3,33	2,79	2,60	2,56	3,80	3,11

elaborazioni Federalberghi su dati INPS

tavola 9.2 - provincia di Lucca - anno 2004

n. lavoratori dipendenti

	gennaio	febbraio	marzo	aprile	maggio	giugno	luglio	agosto	settembre	ottobre	novembre	dicembre	min	max	media
63301 agenzie di viaggio e turismo (compresi i tour operator)	146	144	149	148	151	161	158	157	160	154	152	147	144	161	152
63302 guide e accompagnatori turistici	1	1	1	1	1	1	1	1	1	1	1	1	1	1	1
totale	147	145	150	149	152	162	159	158	161	155	153	148	145	162	153

n. aziende con lavoratori dipendenti

	gennaio	febbraio	marzo	aprile	maggio	giugno	luglio	agosto	settembre	ottobre	novembre	dicembre	min	max	media
63301 agenzie di viaggio e turismo (compresi i tour operator)	40	40	43	43	45	47	47	48	48	48	49	49	40	49	46
63302 guide e accompagnatori turistici	1	1	1	1	1	1	1	1	1	1	1	1	1	1	1
totale	41	41	44	44	46	48	48	49	49	49	50	50	41	50	47

n. lavoratori dipendenti / n. aziende con lavoratori dipendenti

	gennaio	febbraio	marzo	aprile	maggio	giugno	luglio	agosto	settembre	ottobre	novembre	dicembre	min	max	media
63301 agenzie di viaggio e turismo (compresi i tour operator)	3,65	3,60	3,47	3,44	3,36	3,43	3,36	3,27	3,33	3,21	3,10	3,00	3,00	3,65	3,35
63302 guide e accompagnatori turistici	1,00	1,00	1,00	1,00	1,00	1,00	1,00	1,00	1,00	1,00	1,00	1,00	1,00	1,00	1,00
totale	3,59	3,54	3,41	3,39	3,30	3,38	3,31	3,22	3,29	3,16	3,06	2,96	2,96	3,59	3,30

elaborazioni Federalberghi su dati INPS

tavola 9.3 - provincia di Pistoia - anno 2004

n. lavoratori dipendenti

	gennaio	febbraio	marzo	aprile	maggio	giugno	luglio	agosto	settembre	ottobre	novembre	dicembre	min	max	media
63301 agenzie di viaggio e turismo (compresi i tour operator)	95	99	102	103	102	105	103	105	107	108	111	106	95	111	104
63302 guide e accompagnatori turistici	0	0	0	0	0	0	0	0	0	0	0	0	0	0	0
totale	95	99	102	103	102	105	103	105	107	108	111	106	95	111	104

n. aziende con lavoratori dipendenti

	gennaio	febbraio	marzo	aprile	maggio	giugno	luglio	agosto	settembre	ottobre	novembre	dicembre	min	max	media
63301 agenzie di viaggio e turismo (compresi i tour operator)	25	26	28	27	27	28	28	29	30	30	33	33	25	33	29
63302 guide e accompagnatori turistici	0	0	0	0	0	0	0	0	0	0	0	0	0	0	0
totale	25	26	28	27	27	28	28	29	30	30	33	33	25	33	29

n. lavoratori dipendenti / n. aziende con lavoratori dipendenti

	gennaio	febbraio	marzo	aprile	maggio	giugno	luglio	agosto	settembre	ottobre	novembre	dicembre	min	max	media
63301 agenzie di viaggio e turismo (compresi i tour operator)	3,80	3,81	3,64	3,81	3,78	3,75	3,68	3,62	3,57	3,60	3,36	3,21	3,21	3,81	3,64
63302 guide e accompagnatori turistici	0,00	0,00	0,00	0,00	0,00	0,00	0,00	0,00	0,00	0,00	0,00	0,00	0,00	0,00	0,00
totale	3,80	3,81	3,64	3,81	3,78	3,75	3,68	3,62	3,57	3,60	3,36	3,21	3,21	3,81	3,64

elaborazioni Federalberghi su dati INPS

tavola 9.4 - provincia di Firenze - anno 2004

n. lavoratori dipendenti

	gennaio	febbraio	marzo	aprile	maggio	giugno	luglio	agosto	settembre	ottobre	novembre	dicembre	min	max	media
63301 agenzie di viaggio e turismo (compresi i tour operator)	579	583	598	608	612	618	621	616	623	623	635	646	579	646	614
63302 guide e accompagnatori turistici	33	34	35	36	37	38	39	39	37	38	37	37	33	39	37
totale	612	617	633	644	649	656	660	655	660	661	672	683	612	683	650

n. aziende con lavoratori dipendenti

	gennaio	febbraio	marzo	aprile	maggio	giugno	luglio	agosto	settembre	ottobre	novembre	dicembre	min	max	media
63301 agenzie di viaggio e turismo (compresi i tour operator)	143	144	143	143	142	141	144	143	144	145	147	146	141	147	144
63302 guide e accompagnatori turistici	5	5	5	5	5	5	5	5	5	5	5	5	5	5	5
totale	148	149	148	148	147	146	149	148	149	150	152	151	146	152	149

n. lavoratori dipendenti / n. aziende con lavoratori dipendenti

	gennaio	febbraio	marzo	aprile	maggio	giugno	luglio	agosto	settembre	ottobre	novembre	dicembre	min	max	media
63301 agenzie di viaggio e turismo (compresi i tour operator)	4,05	4,05	4,18	4,25	4,31	4,38	4,31	4,31	4,33	4,30	4,32	4,42	4,05	4,42	4,27
63302 guide e accompagnatori turistici	6,60	6,80	7,00	7,20	7,40	7,60	7,80	7,80	7,40	7,60	7,40	7,40	6,60	7,80	7,33
totale	4,14	4,14	4,28	4,35	4,41	4,49	4,43	4,43	4,43	4,41	4,42	4,52	4,14	4,52	4,37

elaborazioni Federalberghi su dati INPS

tavola 9.5 - provincia di Prato - anno 2004

n. lavoratori dipendenti

	gennaio	febbraio	marzo	aprile	maggio	giugno	luglio	agosto	settembre	ottobre	novembre	dicembre	min	max	media
63301 agenzie di viaggio e turismo (compresi i tour operator)	63	64	65	68	69	74	75	76	75	73	76	74	63	76	71
63302 guide e accompagnatori turistici	17	15	15	15	15	13	13	14	14	9	9	8	8	17	13
totale	80	79	80	83	84	87	88	90	89	82	85	82	79	90	84

n. aziende con lavoratori dipendenti

	gennaio	febbraio	marzo	aprile	maggio	giugno	luglio	agosto	settembre	ottobre	novembre	dicembre	min	max	media
63301 agenzie di viaggio e turismo (compresi i tour operator)	20	20	21	22	22	22	23	23	24	22	23	22	20	24	22
63302 guide e accompagnatori turistici	1	1	1	1	1	1	1	1	1	1	1	1	1	1	1
totale	21	21	22	23	23	23	24	24	25	23	24	23	21	25	23

n. lavoratori dipendenti / n. aziende con lavoratori dipendenti

	gennaio	febbraio	marzo	aprile	maggio	giugno	luglio	agosto	settembre	ottobre	novembre	dicembre	min	max	media
63301 agenzie di viaggio e turismo (compresi i tour operator)	3,15	3,20	3,10	3,09	3,14	3,36	3,26	3,30	3,13	3,32	3,30	3,36	3,09	3,36	3,23
63302 guide e accompagnatori turistici	17,00	15,00	15,00	15,00	15,00	13,00	13,00	14,00	14,00	9,00	9,00	8,00	8,00	17,00	13,08
totale	3,81	3,76	3,64	3,61	3,65	3,78	3,67	3,75	3,56	3,57	3,54	3,57	3,54	3,81	3,66

elaborazioni Federalberghi su dati INPS

tavola 9.6 - provincia di Livorno - anno 2004

n. lavoratori dipendenti

	gennaio	febbraio	marzo	aprile	maggio	giugno	luglio	agosto	settembre	ottobre	novembre	dicembre	min	max	media
63301 agenzie di viaggio e turismo (compresi i tour operator)	209	223	226	254	266	272	281	283	265	232	218	211	209	283	245
63302 guide e accompagnatori turistici	8	9	11	13	13	13	14	12	12	8	12	12	8	14	11
totale	217	232	237	267	279	285	295	295	277	240	230	223	217	295	256

n. aziende con lavoratori dipendenti

	gennaio	febbraio	marzo	aprile	maggio	giugno	luglio	agosto	settembre	ottobre	novembre	dicembre	min	max	media
63301 agenzie di viaggio e turismo (compresi i tour operator)	47	51	52	53	55	56	59	60	60	57	53	53	47	60	55
63302 guide e accompagnatori turistici	2	2	2	2	2	2	2	2	2	2	2	2	2	2	2
totale	49	53	54	55	57	58	61	62	62	59	55	55	49	62	57

n. lavoratori dipendenti / n. aziende con lavoratori dipendenti

	gennaio	febbraio	marzo	aprile	maggio	giugno	luglio	agosto	settembre	ottobre	novembre	dicembre	min	max	media
63301 agenzie di viaggio e turismo (compresi i tour operator)	4,45	4,37	4,35	4,79	4,84	4,86	4,76	4,72	4,42	4,07	4,11	3,98	3,98	4,86	4,48
63302 guide e accompagnatori turistici	4,00	4,50	5,50	6,50	6,50	6,50	7,00	6,00	6,00	4,00	6,00	6,00	4,00	7,00	5,71
totale	4,43	4,38	4,39	4,85	4,89	4,91	4,84	4,76	4,47	4,07	4,18	4,05	4,05	4,91	4,52

elaborazioni Federalberghi su dati INPS

tavola 9.7 - provincia di Pisa - anno 2004

n. lavoratori dipendenti

	gennaio	febbraio	marzo	aprile	maggio	giugno	luglio	agosto	settembre	ottobre	novembre	dicembre	min	max	media
63301 agenzie di viaggio e turismo (compresi i tour operator)	128	129	130	135	135	137	137	137	134	137	135	133	128	137	134
63302 guide e accompagnatori turistici	0	0	0	2	2	2	2	2	2	2	0	0	0	2	1
totale	128	129	130	137	137	139	139	139	136	139	135	133	128	139	135

n. aziende con lavoratori dipendenti

	gennaio	febbraio	marzo	aprile	maggio	giugno	luglio	agosto	settembre	ottobre	novembre	dicembre	min	max	media
63301 agenzie di viaggio e turismo (compresi i tour operator)	40	42	43	43	42	43	43	44	42	43	42	41	40	44	42
63302 guide e accompagnatori turistici	0	0	0	1	1	1	1	1	1	1	0	0	0	1	1
totale	40	42	43	44	43	44	44	45	43	44	42	41	40	45	43

n. lavoratori dipendenti / n. aziende con lavoratori dipendenti

	gennaio	febbraio	marzo	aprile	maggio	giugno	luglio	agosto	settembre	ottobre	novembre	dicembre	min	max	media
63301 agenzie di viaggio e turismo (compresi i tour operator)	3,20	3,07	3,02	3,14	3,21	3,19	3,19	3,11	3,19	3,19	3,21	3,24	3,02	3,24	3,16
63302 guide e accompagnatori turistici	0,00	0,00	0,00	2,00	2,00	2,00	2,00	2,00	2,00	2,00	0,00	0,00	0,00	2,00	1,17
totale	3,20	3,07	3,02	3,11	3,19	3,16	3,16	3,09	3,16	3,16	3,21	3,24	3,02	3,24	3,15

elaborazioni Federalberghi su dati INPS

tavola 9.8 - provincia di Arezzo - anno 2004

n. lavoratori dipendenti

	gennaio	febbraio	marzo	aprile	maggio	giugno	luglio	agosto	settembre	ottobre	novembre	dicembre	min	max	media
63301 agenzie di viaggio e turismo (compresi i tour operator)	57	58	59	62	60	58	58	56	57	59	63	64	56	64	59
63302 guide e accompagnatori turistici	20	20	19	19	19	19	19	19	19	19	18	18	18	20	19
totale	77	78	78	81	79	77	77	75	76	78	81	82	75	82	78

n. aziende con lavoratori dipendenti

	gennaio	febbraio	marzo	aprile	maggio	giugno	luglio	agosto	settembre	ottobre	novembre	dicembre	min	max	media
63301 agenzie di viaggio e turismo (compresi i tour operator)	32	33	34	34	32	31	31	31	31	33	34	34	31	34	33
63302 guide e accompagnatori turistici	4	4	4	4	4	4	4	4	4	4	4	4	4	4	4
totale	36	37	38	38	36	35	35	35	35	37	38	38	35	38	37

n. lavoratori dipendenti / n. aziende con lavoratori dipendenti

	gennaio	febbraio	marzo	aprile	maggio	giugno	luglio	agosto	settembre	ottobre	novembre	dicembre	min	max	media
63301 agenzie di viaggio e turismo (compresi i tour operator)	1,78	1,76	1,74	1,82	1,88	1,87	1,87	1,81	1,84	1,79	1,85	1,88	1,74	1,88	1,82
63302 guide e accompagnatori turistici	5,00	5,00	4,75	4,75	4,75	4,75	4,75	4,75	4,75	4,75	4,50	4,50	4,50	5,00	4,75
totale	2,14	2,11	2,05	2,13	2,19	2,20	2,20	2,14	2,17	2,11	2,13	2,16	2,05	2,20	2,14

elaborazioni Federalberghi su dati INPS

tavola 9.9 - provincia di Siena - anno 2004

n. lavoratori dipendenti

	gennaio	febbraio	marzo	aprile	maggio	giugno	luglio	agosto	settembre	ottobre	novembre	dicembre	min	max	media
63301 agenzie di viaggio e turismo (compresi i tour operator)	96	93	96	93	99	101	101	101	104	102	103	105	93	105	100
63302 guide e accompagnatori turistici	14	13	14	14	14	14	13	13	14	11	10	10	10	14	13
totale	110	106	110	107	113	115	114	114	118	113	113	115	106	118	112

n. aziende con lavoratori dipendenti

	gennaio	febbraio	marzo	aprile	maggio	giugno	luglio	agosto	settembre	ottobre	novembre	dicembre	min	max	media
63301 agenzie di viaggio e turismo (compresi i tour operator)	32	31	34	35	35	36	36	37	37	36	37	38	31	38	35
63302 guide e accompagnatori turistici	2	2	2	2	2	2	1	1	2	1	1	1	1	2	2
totale	34	33	36	37	37	38	37	38	39	37	38	39	33	39	37

n. lavoratori dipendenti / n. aziende con lavoratori dipendenti

	gennaio	febbraio	marzo	aprile	maggio	giugno	luglio	agosto	settembre	ottobre	novembre	dicembre	min	max	media
63301 agenzie di viaggio e turismo (compresi i tour operator)	3,00	3,00	2,82	2,66	2,83	2,81	2,81	2,73	2,81	2,83	2,78	2,76	2,66	3,00	2,82
63302 guide e accompagnatori turistici	7,00	6,50	7,00	7,00	7,00	7,00	13,00	13,00	7,00	11,00	10,00	10,00	6,50	13,00	8,79
totale	3,24	3,21	3,06	2,89	3,05	3,03	3,08	3,00	3,03	3,05	2,97	2,95	2,89	3,24	3,05

elaborazioni Federalberghi su dati INPS

tavola 9.10 - provincia di Grosseto - anno 2004

n. lavoratori dipendenti

	gennaio	febbraio	marzo	aprile	maggio	giugno	luglio	agosto	settembre	ottobre	novembre	dicembre	min	max	media
63301 agenzie di viaggio e turismo (compresi i tour operator)	54	54	55	57	58	61	66	67	63	62	67	68	54	68	61
63302 guide e accompagnatori turistici	1	1	1	3	4	4	4	4	4	4	4	4	1	4	3
totale	55	55	56	60	62	65	70	71	67	66	71	72	55	72	64

n. aziende con lavoratori dipendenti

	gennaio	febbraio	marzo	aprile	maggio	giugno	luglio	agosto	settembre	ottobre	novembre	dicembre	min	max	media
63301 agenzie di viaggio e turismo (compresi i tour operator)	20	19	20	21	21	22	22	22	22	21	23	24	19	24	21
63302 guide e accompagnatori turistici	1	1	1	1	1	1	1	1	1	1	1	1	1	1	1
totale	21	20	21	22	22	23	23	23	23	22	24	25	20	25	22

n. lavoratori dipendenti / n. aziende con lavoratori dipendenti

	gennaio	febbraio	marzo	aprile	maggio	giugno	luglio	agosto	settembre	ottobre	novembre	dicembre	min	max	media
63301 agenzie di viaggio e turismo (compresi i tour operator)	2,70	2,84	2,75	2,71	2,76	2,77	3,00	3,05	2,86	2,95	2,91	2,83	2,70	3,05	2,85
63302 guide e accompagnatori turistici	1,00	1,00	1,00	3,00	4,00	4,00	4,00	4,00	4,00	4,00	4,00	4,00	1,00	4,00	3,17
totale	2,62	2,75	2,67	2,73	2,82	2,83	3,04	3,09	2,91	3,00	2,96	2,88	2,62	3,09	2,86

elaborazioni Federalberghi su dati INPS

tavola 10.0 - regione Umbria - anno 2004

n. lavoratori dipendenti

	gennaio	febbraio	marzo	aprile	maggio	giugno	luglio	agosto	settembre	ottobre	novembre	dicembre	min	max	media
63301 agenzie di viaggio e turismo (compresi i tour operator)	224	221	225	233	236	239	238	240	241	236	236	242	221	242	234
63302 guide e accompagnatori turistici	17	17	17	17	19	19	18	18	18	20	19	18	17	20	18
totale	241	238	242	250	255	258	256	258	259	256	255	260	238	260	252

n. aziende con lavoratori dipendenti

	gennaio	febbraio	marzo	aprile	maggio	giugno	luglio	agosto	settembre	ottobre	novembre	dicembre	min	max	media
63301 agenzie di viaggio e turismo (compresi i tour operator)	71	71	69	71	71	70	70	70	70	71	73	73	69	73	71
63302 guide e accompagnatori turistici	2	2	2	2	2	2	2	2	2	2	2	2	2	2	2
totale	73	73	71	73	73	72	72	72	72	73	75	75	71	75	73

n. lavoratori dipendenti / n. aziende con lavoratori dipendenti

	gennaio	febbraio	marzo	aprile	maggio	giugno	luglio	agosto	settembre	ottobre	novembre	dicembre	min	max	media
63301 agenzie di viaggio e turismo (compresi i tour operator)	3,15	3,11	3,26	3,28	3,32	3,41	3,40	3,43	3,44	3,32	3,23	3,32	3,11	3,44	3,31
63302 guide e accompagnatori turistici	8,50	8,50	8,50	8,50	9,50	9,50	9,00	9,00	9,00	10,00	9,50	9,00	8,50	10,0	9,0
totale	3,30	3,26	3,41	3,42	3,49	3,58	3,56	3,58	3,60	3,51	3,40	3,47	3,26	3,60	3,47

elaborazioni Federalberghi su dati INPS

tavola 10.1 - provincia di Perugia - anno 2004

n. lavoratori dipendenti

	gennaio	febbraio	marzo	aprile	maggio	giugno	luglio	agosto	settembre	ottobre	novembre	dicembre	min	max	media
63301 agenzie di viaggio e turismo (compresi i tour operator)	150	146	148	149	148	146	144	145	143	141	146	146	141	150	146
63302 guide e accompagnatori turistici	17	17	17	17	19	19	18	18	18	20	19	18	17	20	18
totale	167	163	165	166	167	165	162	163	161	161	165	164	161	167	164

n. aziende con lavoratori dipendenti

	gennaio	febbraio	marzo	aprile	maggio	giugno	luglio	agosto	settembre	ottobre	novembre	dicembre	min	max	media
63301 agenzie di viaggio e turismo (compresi i tour operator)	54	54	53	55	55	54	54	54	54	55	57	57	53	57	55
63302 guide e accompagnatori turistici	2	2	2	2	2	2	2	2	2	2	2	2	2	2	2
totale	56	56	55	57	57	56	56	56	56	57	59	59	55	59	57

n. lavoratori dipendenti / n. aziende con lavoratori dipendenti

	gennaio	febbraio	marzo	aprile	maggio	giugno	luglio	agosto	settembre	ottobre	novembre	dicembre	min	max	media
63301 agenzie di viaggio e turismo (compresi i tour operator)	2,78	2,70	2,79	2,71	2,69	2,70	2,67	2,69	2,65	2,56	2,56	2,56	2,56	2,79	2,67
63302 guide e accompagnatori turistici	8,50	8,50	8,50	8,50	9,50	9,50	9,00	9,00	9,00	10,00	9,50	9,00	8,50	10,00	9,04
totale	2,98	2,91	3,00	2,91	2,93	2,95	2,89	2,91	2,88	2,82	2,80	2,78	2,78	3,00	2,90

elaborazioni Federalberghi su dati INPS

tavola 10.2 - provincia di Terni - anno 2004

n. lavoratori dipendenti

	gennaio	febbraio	marzo	aprile	maggio	giugno	luglio	agosto	settembre	ottobre	novembre	dicembre	min	max	media
63301 agenzie di viaggio e turismo (compresi i tour operator)	74	75	77	84	88	93	94	95	98	95	90	96	74	98	88
63302 guide e accompagnatori turistici	0	0	0	0	0	0	0	0	0	0	0	0	0	0	0
totale	74	75	77	84	88	93	94	95	98	95	90	96	74	98	88

n. aziende con lavoratori dipendenti

	gennaio	febbraio	marzo	aprile	maggio	giugno	luglio	agosto	settembre	ottobre	novembre	dicembre	min	max	media
63301 agenzie di viaggio e turismo (compresi i tour operator)	17	17	16	16	16	16	16	16	16	16	16	16	16	17	16
63302 guide e accompagnatori turistici	0	0	0	0	0	0	0	0	0	0	0	0	0	0	0
totale	17	17	16	16	16	16	16	16	16	16	16	16	16	17	16

n. lavoratori dipendenti / n. aziende con lavoratori dipendenti

	gennaio	febbraio	marzo	aprile	maggio	giugno	luglio	agosto	settembre	ottobre	novembre	dicembre	min	max	media
63301 agenzie di viaggio e turismo (compresi i tour operator)	4,35	4,41	4,81	5,25	5,50	5,81	5,88	5,94	6,13	5,94	5,63	6,00	4,35	6,13	5,47
63302 guide e accompagnatori turistici	0,00	0,00	0,00	0,00	0,00	0,00	0,00	0,00	0,00	0,00	0,00	0,00	0,00	0,00	0,00
totale	4,35	4,41	4,81	5,25	5,50	5,81	5,88	5,94	6,13	5,94	5,63	6,00	4,35	6,13	5,47

elaborazioni Federalberghi su dati INPS

tavola 11.0 - regione Marche - anno 2004

n. lavoratori dipendenti

	gennaio	febbraio	marzo	aprile	maggio	giugno	luglio	agosto	settembre	ottobre	novembre	dicembre	min	max	media
63301 agenzie di viaggio e turismo (compresi i tour operator)	538	546	560	568	575	592	601	599	585	587	605	590	538	605	579
63302 guide e accompagnatori turistici	12	15	15	15	15	17	18	17	16	16	16	16	12	18	16
totale	550	561	575	583	590	609	619	616	601	603	621	606	550	621	595

n. aziende con lavoratori dipendenti

	gennaio	febbraio	marzo	aprile	maggio	giugno	luglio	agosto	settembre	ottobre	novembre	dicembre	min	max	media
63301 agenzie di viaggio e turismo (compresi i tour operator)	138	137	141	144	144	143	142	143	143	142	143	143	137	144	142
63302 guide e accompagnatori turistici	4	4	4	4	4	5	5	5	4	4	4	4	4	5	4
totale	142	141	145	148	148	148	147	148	147	146	147	147	141	148	146

n. lavoratori dipendenti / n. aziende con lavoratori dipendenti

	gennaio	febbraio	marzo	aprile	maggio	giugno	luglio	agosto	settembre	ottobre	novembre	dicembre	min	max	media
63301 agenzie di viaggio e turismo (compresi i tour operator)	3,90	3,99	3,97	3,94	3,99	4,14	4,23	4,19	4,09	4,13	4,23	4,13	3,90	4,23	4,08
63302 guide e accompagnatori turistici	3,00	3,75	3,75	3,75	3,75	3,40	3,60	3,40	4,00	4,00	4,00	4,00	3,00	4,0	3,7
totale	3,87	3,98	3,97	3,94	3,99	4,11	4,21	4,16	4,09	4,13	4,22	4,12	3,87	4,22	4,07

elaborazioni Federalberghi su dati INPS

tavola 11.1 - provincia di Pesaro e Urbino - anno 2004

n. lavoratori dipendenti

	gennaio	febbraio	marzo	aprile	maggio	giugno	luglio	agosto	settembre	ottobre	novembre	dicembre	min	max	media
63301 agenzie di viaggio e turismo (compresi i tour operator)	263	267	270	275	281	286	289	288	277	288	302	291	263	302	281
63302 guide e accompagnatori turistici	7	7	7	7	7	7	8	8	7	8	8	8	7	8	7
totale	270	274	277	282	288	293	297	296	284	296	310	299	270	310	289

n. aziende con lavoratori dipendenti

	gennaio	febbraio	marzo	aprile	maggio	giugno	luglio	agosto	settembre	ottobre	novembre	dicembre	min	max	media
63301 agenzie di viaggio e turismo (compresi i tour operator)	44	44	46	47	48	49	48	48	47	45	46	47	44	49	47
63302 guide e accompagnatori turistici	2	2	2	2	2	2	2	2	2	2	2	2	2	2	2
totale	46	46	48	49	50	51	50	50	49	47	48	49	46	51	49

n. lavoratori dipendenti / n. aziende con lavoratori dipendenti

	gennaio	febbraio	marzo	aprile	maggio	giugno	luglio	agosto	settembre	ottobre	novembre	dicembre	min	max	media
63301 agenzie di viaggio e turismo (compresi i tour operator)	5,98	6,07	5,87	5,85	5,85	5,84	6,02	6,00	5,89	6,40	6,57	6,19	5,84	6,57	6,04
63302 guide e accompagnatori turistici	3,50	3,50	3,50	3,50	3,50	3,50	4,00	4,00	3,50	4,00	4,00	4,00	3,50	4,00	3,71
totale	5,87	5,96	5,77	5,76	5,76	5,75	5,94	5,92	5,80	6,30	6,46	6,10	5,75	6,46	5,95

elaborazioni Federalberghi su dati INPS

tavola 11.2 - provincia di Ancona - anno 2004

n. lavoratori dipendenti

	gennaio	febbraio	marzo	aprile	maggio	giugno	luglio	agosto	settembre	ottobre	novembre	dicembre	min	max	media
63301 agenzie di viaggio e turismo (compresi i tour operator)	145	148	160	159	156	170	172	174	169	167	171	167	145	174	163
63302 guide e accompagnatori turistici	0	0	0	0	0	0	0	0	0	0	0	0	0	0	0
totale	145	148	160	159	156	170	172	174	169	167	171	167	145	174	163

n. aziende con lavoratori dipendenti

	gennaio	febbraio	marzo	aprile	maggio	giugno	luglio	agosto	settembre	ottobre	novembre	dicembre	min	max	media
63301 agenzie di viaggio e turismo (compresi i tour operator)	41	42	43	44	42	43	42	45	45	45	47	45	41	47	44
63302 guide e accompagnatori turistici	0	0	0	0	0	0	0	0	0	0	0	0	0	0	0
totale	41	42	43	44	42	43	42	45	45	45	47	45	41	47	44

n. lavoratori dipendenti / n. aziende con lavoratori dipendenti

	gennaio	febbraio	marzo	aprile	maggio	giugno	luglio	agosto	settembre	ottobre	novembre	dicembre	min	max	media
63301 agenzie di viaggio e turismo (compresi i tour operator)	3,54	3,52	3,72	3,61	3,71	3,95	4,10	3,87	3,76	3,71	3,64	3,71	3,52	4,10	3,74
63302 guide e accompagnatori turistici	0,00	0,00	0,00	0,00	0,00	0,00	0,00	0,00	0,00	0,00	0,00	0,00	0,00	0,00	0,00
totale	3,54	3,52	3,72	3,61	3,71	3,95	4,10	3,87	3,76	3,71	3,64	3,71	3,52	4,10	3,74

elaborazioni Federalberghi su dati INPS

tavola 11.3 - provincia di Macerata- anno 2004

n. lavoratori dipendenti

	gennaio	febbraio	marzo	aprile	maggio	giugno	luglio	agosto	settembre	ottobre	novembre	dicembre	min	max	media
63301 agenzie di viaggio e turismo (compresi i tour operator)	79	81	83	88	91	92	93	91	93	87	86	86	79	93	88
63302 guide e accompagnatori turistici	0	0	0	0	0	2	2	2	2	1	1	1	0	2	1
totale	79	81	83	88	91	94	95	93	95	88	87	87	79	95	88

n. aziende con lavoratori dipendenti

	gennaio	febbraio	marzo	aprile	maggio	giugno	luglio	agosto	settembre	ottobre	novembre	dicembre	min	max	media
63301 agenzie di viaggio e turismo (compresi i tour operator)	29	29	30	31	31	30	30	29	29	30	29	29	29	31	30
63302 guide e accompagnatori turistici	0	0	0	0	0	1	1	1	1	1	1	1	0	1	1
totale	29	29	30	31	31	31	31	30	30	31	30	30	29	31	30

n. lavoratori dipendenti / n. aziende con lavoratori dipendenti

	gennaio	febbraio	marzo	aprile	maggio	giugno	luglio	agosto	settembre	ottobre	novembre	dicembre	min	max	media
63301 agenzie di viaggio e turismo (compresi i tour operator)	2,72	2,79	2,77	2,84	2,94	3,07	3,10	3,14	3,21	2,90	2,97	2,97	2,72	3,21	2,95
63302 guide e accompagnatori turistici	0,00	0,00	0,00	0,00	0,00	2,00	2,00	2,00	2,00	1,00	1,00	1,00	0,00	2,00	0,92
totale	2,72	2,79	2,77	2,84	2,94	3,03	3,06	3,10	3,17	2,84	2,90	2,90	2,72	3,17	2,92

elaborazioni Federalberghi su dati INPS

tavola 11.4 - provincia di Ascoli Piceno - anno 2004

n. lavoratori dipendenti

	gennaio	febbraio	marzo	aprile	maggio	giugno	luglio	agosto	settembre	ottobre	novembre	dicembre	min	max	media
63301 agenzie di viaggio e turismo (compresi i tour operator)	51	50	47	46	47	44	47	46	46	45	46	46	44	51	47
63302 guide e accompagnatori turistici	5	8	8	8	8	8	8	7	7	7	7	7	5	8	7
totale	56	58	55	54	55	52	55	53	53	52	53	53	52	58	54

n. aziende con lavoratori dipendenti

	gennaio	febbraio	marzo	aprile	maggio	giugno	luglio	agosto	settembre	ottobre	novembre	dicembre	min	max	media
63301 agenzie di viaggio e turismo (compresi i tour operator)	24	22	22	22	23	21	22	21	22	22	21	22	21	24	22
63302 guide e accompagnatori turistici	2	2	2	2	2	2	2	2	1	1	1	1	1	2	2
totale	26	24	24	24	25	23	24	23	23	23	22	23	22	26	24

n. lavoratori dipendenti / n. aziende con lavoratori dipendenti

	gennaio	febbraio	marzo	aprile	maggio	giugno	luglio	agosto	settembre	ottobre	novembre	dicembre	min	max	media
63301 agenzie di viaggio e turismo (compresi i tour operator)	2,13	2,27	2,14	2,09	2,04	2,10	2,14	2,19	2,09	2,05	2,19	2,09	2,04	2,27	2,13
63302 guide e accompagnatori turistici	2,50	4,00	4,00	4,00	4,00	4,00	4,00	3,50	7,00	7,00	7,00	7,00	2,50	7,00	4,83
totale	2,15	2,42	2,29	2,25	2,20	2,26	2,29	2,30	2,30	2,26	2,41	2,30	2,15	2,42	2,29

elaborazioni Federalberghi su dati INPS

tavola 12.0 - regione Lazio - anno 2004

n. lavoratori dipendenti

	gennaio	febbraio	marzo	aprile	maggio	giugno	luglio	agosto	settembre	ottobre	novembre	dicembre	min	max	media
63301 agenzie di viaggio e turismo (compresi i tour operator)	4.651	4.705	4.775	4.499	4.955	5.128	5.142	5.106	5.108	5.001	4.981	4.957	4.499	5.142	4.917
63302 guide e accompagnatori turistici	193	195	202	227	252	260	266	260	257	207	215	211	193	266	229
totale	4.844	4.900	4.977	4.726	5.207	5.388	5.408	5.366	5.365	5.208	5.196	5.168	4.726	5.408	5.146

n. aziende con lavoratori dipendenti

	gennaio	febbraio	marzo	aprile	maggio	giugno	luglio	agosto	settembre	ottobre	novembre	dicembre	min	max	media
63301 agenzie di viaggio e turismo (compresi i tour operator)	763	775	782	786	790	808	806	798	800	792	796	794	763	808	791
63302 guide e accompagnatori turistici	15	16	16	14	14	14	15	15	15	15	14	14	14	16	15
totale	778	791	798	800	804	822	821	813	815	807	810	808	778	822	806

n. lavoratori dipendenti / n. aziende con lavoratori dipendenti

	gennaio	febbraio	marzo	aprile	maggio	giugno	luglio	agosto	settembre	ottobre	novembre	dicembre	min	max	media
63301 agenzie di viaggio e turismo (compresi i tour operator)	6,10	6,07	6,11	5,72	6,27	6,35	6,38	6,40	6,39	6,31	6,26	6,24	5,72	6,40	6,22
63302 guide e accompagnatori turistici	12,87	12,19	12,63	16,21	18,00	18,57	17,73	17,33	17,13	13,80	15,36	15,07	12,19	18,6	15,6
totale	6,23	6,19	6,24	5,91	6,48	6,55	6,59	6,60	6,58	6,45	6,41	6,40	5,91	6,60	6,39

elaborazioni Federalberghi su dati INPS

tavola 12.1 - provincia di Viterbo - anno 2004

n. lavoratori dipendenti

	gennaio	febbraio	marzo	aprile	maggio	giugno	luglio	agosto	settembre	ottobre	novembre	dicembre	min	max	media
63301 agenzie di viaggio e turismo (compresi i tour operator)	52	52	54	55	58	57	58	57	57	57	60	60	52	60	56
63302 guide e accompagnatori turistici	0	0	0	0	0	0	0	0	0	0	0	0	0	0	0
totale	52	52	54	55	58	57	58	57	57	57	60	60	52	60	56

n. aziende con lavoratori dipendenti

	gennaio	febbraio	marzo	aprile	maggio	giugno	luglio	agosto	settembre	ottobre	novembre	dicembre	min	max	media
63301 agenzie di viaggio e turismo (compresi i tour operator)	18	19	20	21	23	23	23	23	23	23	24	24	18	24	22
63302 guide e accompagnatori turistici	0	0	0	0	0	0	0	0	0	0	0	0	0	0	0
totale	18	19	20	21	23	23	23	23	23	23	24	24	18	24	22

n. lavoratori dipendenti / n. aziende con lavoratori dipendenti

	gennaio	febbraio	marzo	aprile	maggio	giugno	luglio	agosto	settembre	ottobre	novembre	dicembre	min	max	media
63301 agenzie di viaggio e turismo (compresi i tour operator)	2,89	2,74	2,70	2,62	2,52	2,48	2,52	2,48	2,48	2,48	2,50	2,50	2,48	2,89	2,58
63302 guide e accompagnatori turistici	0,00	0,00	0,00	0,00	0,00	0,00	0,00	0,00	0,00	0,00	0,00	0,00	0,00	0,00	0,00
totale	2,89	2,74	2,70	2,62	2,52	2,48	2,52	2,48	2,48	2,48	2,50	2,50	2,48	2,89	2,58

elaborazioni Federalberghi su dati INPS

tavola 12.2 - provincia di Rieti - anno 2004

n. lavoratori dipendenti

	gennaio	febbraio	marzo	aprile	maggio	giugno	luglio	agosto	settembre	ottobre	novembre	dicembre	min	max	media
63301 agenzie di viaggio e turismo (compresi i tour operator)	3	3	4	4	6	6	7	7	7	6	5	5	3	7	5
63302 guide e accompagnatori turistici	0	0	0	0	0	0	0	0	0	0	0	0	0	0	0
totale	3	3	4	4	6	6	7	7	7	6	5	5	3	7	5

n. aziende con lavoratori dipendenti

	gennaio	febbraio	marzo	aprile	maggio	giugno	luglio	agosto	settembre	ottobre	novembre	dicembre	min	max	media
63301 agenzie di viaggio e turismo (compresi i tour operator)	1	1	2	2	3	3	3	3	3	3	3	3	1	3	3
63302 guide e accompagnatori turistici	0	0	0	0	0	0	0	0	0	0	0	0	0	0	0
totale	1	1	2	2	3	3	3	3	3	3	3	3	1	3	3

n. lavoratori dipendenti / n. aziende con lavoratori dipendenti

	gennaio	febbraio	marzo	aprile	maggio	giugno	luglio	agosto	settembre	ottobre	novembre	dicembre	min	max	media
63301 agenzie di viaggio e turismo (compresi i tour operator)	3,00	3,00	2,00	2,00	2,00	2,00	2,33	2,33	2,33	2,00	1,67	1,67	1,67	3,00	2,19
63302 guide e accompagnatori turistici	0,00	0,00	0,00	0,00	0,00	0,00	0,00	0,00	0,00	0,00	0,00	0,00	0,00	0,00	0,00
totale	3,00	3,00	2,00	2,00	2,00	2,00	2,33	2,33	2,33	2,00	1,67	1,67	1,67	3,00	2,19

elaborazioni Federalberghi su dati INPS

tavola 12.3 - provincia di Roma - anno 2004

n. lavoratori dipendenti

	gennaio	febbraio	marzo	aprile	maggio	giugno	luglio	agosto	settembre	ottobre	novembre	dicembre	min	max	media
63301 agenzie di viaggio e turismo (compresi i tour operator)	4.412	4.457	4.517	4.240	4.680	4.847	4.857	4.821	4.821	4.726	4.724	4.689	4.240	4.857	4.649
63302 guide e accompagnatori turistici	191	192	198	210	228	236	239	232	232	198	210	206	191	239	215
totale	4.603	4.649	4.715	4.450	4.908	5.083	5.096	5.053	5.053	4.924	4.934	4.895	4.450	5.096	4.864

n. aziende con lavoratori dipendenti

	gennaio	febbraio	marzo	aprile	maggio	giugno	luglio	agosto	settembre	ottobre	novembre	dicembre	min	max	media
63301 agenzie di viaggio e turismo (compresi i tour operator)	679	687	688	692	691	708	705	697	698	694	698	693	679	708	694
63302 guide e accompagnatori turistici	14	14	14	12	11	11	12	12	12	12	12	12	11	14	12
totale	693	701	702	704	702	719	717	709	710	706	710	705	693	719	707

n. lavoratori dipendenti / n. aziende con lavoratori dipendenti

	gennaio	febbraio	marzo	aprile	maggio	giugno	luglio	agosto	settembre	ottobre	novembre	dicembre	min	max	media
63301 agenzie di viaggio e turismo (compresi i tour operator)	6,50	6,49	6,57	6,13	6,77	6,85	6,89	6,92	6,91	6,81	6,77	6,77	6,13	6,92	6,70
63302 guide e accompagnatori turistici	13,64	13,71	14,14	17,50	20,73	21,45	19,92	19,58	19,33	16,50	17,50	17,17	13,64	21,45	17,60
totale	6,64	6,63	6,72	6,32	6,99	7,07	7,11	7,13	7,12	6,97	6,95	6,94	6,32	7,13	6,88

elaborazioni Federalberghi su dati INPS

tavola 12.4 - provincia di Latina - anno 2004

n. lavoratori dipendenti

	gennaio	febbraio	marzo	aprile	maggio	giugno	luglio	agosto	settembre	ottobre	novembre	dicembre	min	max	media
63301 agenzie di viaggio e turismo (compresi i tour operator)	118	129	132	136	144	148	148	148	150	144	134	136	118	150	139
63302 guide e accompagnatori turistici	0	0	0	0	5	5	5	5	5	2	0	0	0	5	2
totale	118	129	132	136	149	153	153	153	155	146	134	136	118	155	141

n. aziende con lavoratori dipendenti

	gennaio	febbraio	marzo	aprile	maggio	giugno	luglio	agosto	settembre	ottobre	novembre	dicembre	min	max	media
63301 agenzie di viaggio e turismo (compresi i tour operator)	31	35	38	37	39	39	40	40	41	37	37	38	31	41	38
63302 guide e accompagnatori turistici	0	0	0	0	1	1	1	1	1	1	0	0	0	1	1
totale	31	35	38	37	40	40	41	41	42	38	37	38	31	42	38

n. lavoratori dipendenti / n. aziende con lavoratori dipendenti

	gennaio	febbraio	marzo	aprile	maggio	giugno	luglio	agosto	settembre	ottobre	novembre	dicembre	min	max	media
63301 agenzie di viaggio e turismo (compresi i tour operator)	3,81	3,69	3,47	3,68	3,69	3,79	3,70	3,70	3,66	3,69	3,62	3,58	3,47	3,89	3,69
63302 guide e accompagnatori turistici	0,00	0,00	0,00	0,00	5,00	5,00	5,00	5,00	5,00	2,00	0,00	0,00	0,00	5,00	2,25
totale	3,81	3,69	3,47	3,68	3,73	3,83	3,73	3,73	3,69	3,84	3,62	3,58	3,47	3,84	3,70

elaborazioni Federalberghi su dati INPS

tavola 12.5 - provincia di Frosinone - anno 2004

n. lavoratori dipendenti

	gennaio	febbraio	marzo	aprile	maggio	giugno	luglio	agosto	settembre	ottobre	novembre	dicembre	min	max	media
63301 agenzie di viaggio e turismo (compresi i tour operator)	66	64	68	64	67	70	72	73	73	68	58	67	58	73	68
63302 guide e accompagnatori turistici	2	3	4	17	19	19	22	20	20	7	5	5	2	22	12
totale	68	67	72	81	86	89	94	93	93	75	63	72	63	94	79

n. aziende con lavoratori dipendenti

	gennaio	febbraio	marzo	aprile	maggio	giugno	luglio	agosto	settembre	ottobre	novembre	dicembre	min	max	media
63301 agenzie di viaggio e turismo (compresi i tour operator)	34	33	34	34	34	35	35	35	35	35	34	36	33	36	35
63302 guide e accompagnatori turistici	1	2	2	2	2	2	2	2	2	2	2	2	1	2	2
totale	35	35	36	36	36	37	37	37	37	37	36	38	35	38	36

n. lavoratori dipendenti / n. aziende con lavoratori dipendenti

	gennaio	febbraio	marzo	aprile	maggio	giugno	luglio	agosto	settembre	ottobre	novembre	dicembre	min	max	media
63301 agenzie di viaggio e turismo (compresi i tour operator)	1,94	1,94	2,00	1,88	1,97	2,00	2,06	2,09	2,09	1,94	1,71	1,86	1,71	2,09	1,96
63302 guide e accompagnatori turistici	2,00	1,50	2,00	8,50	9,50	9,50	11,00	10,00	10,00	3,50	2,50	2,50	1,50	11,00	6,04
totale	1,94	1,91	2,00	2,25	2,39	2,41	2,54	2,51	2,51	2,03	1,75	1,89	1,75	2,54	2,18

elaborazioni Federalberghi su dati INPS

tavola 13.0 - regione Abruzzo - anno 2004

n. lavoratori dipendenti

	gennaio	febbraio	marzo	aprile	maggio	giugno	luglio	agosto	settembre	ottobre	novembre	dicembre	min	max	media
63301 agenzie di viaggio e turismo (compresi i tour operator)	215	216	224	223	224	238	244	242	233	233	242	236	215	244	231
63302 guide e accompagnatori turistici	44	46	45	43	41	42	41	42	37	36	39	42	36	46	42
totale	259	262	269	266	265	280	285	284	270	269	281	278	259	285	272

n. aziende con lavoratori dipendenti

	gennaio	febbraio	marzo	aprile	maggio	giugno	luglio	agosto	settembre	ottobre	novembre	dicembre	min	max	media
63301 agenzie di viaggio e turismo (compresi i tour operator)	67	66	71	69	70	73	75	74	73	73	75	73	66	75	72
63302 guide e accompagnatori turistici	8	8	8	8	8	8	8	8	8	8	8	8	8	8	8
totale	75	74	79	77	78	81	83	82	81	81	83	81	74	83	80

n. lavoratori dipendenti / n. aziende con lavoratori dipendenti

	gennaio	febbraio	marzo	aprile	maggio	giugno	luglio	agosto	settembre	ottobre	novembre	dicembre	min	max	media
63301 agenzie di viaggio e turismo (compresi i tour operator)	3,21	3,27	3,15	3,23	3,20	3,26	3,25	3,27	3,19	3,19	3,23	3,23	3,15	3,27	3,22
63302 guide e accompagnatori turistici	5,50	5,75	5,63	5,38	5,13	5,25	5,13	5,25	4,63	4,50	4,88	5,25	4,50	5,8	5,2
totale	3,45	3,54	3,41	3,45	3,40	3,46	3,43	3,46	3,33	3,32	3,39	3,43	3,32	3,54	3,42

elaborazioni Federalberghi su dati INPS

tavola 13.1 - provincia dell'Aquila - anno 2004

n. lavoratori dipendenti

	gennaio	febbraio	marzo	aprile	maggio	giugno	luglio	agosto	settembre	ottobre	novembre	dicembre	min	max	media
63301 agenzie di viaggio e turismo (compresi i tour operator)	9	9	11	11	11	11	11	11	11	11	11	11	9	11	11
63302 guide e accompagnatori turistici	0	0	0	0	0	0	0	0	0	0	0	0	0	0	0
totale	9	9	11	11	11	11	11	11	11	11	11	11	9	11	11

n. aziende con lavoratori dipendenti

	gennaio	febbraio	marzo	aprile	maggio	giugno	luglio	agosto	settembre	ottobre	novembre	dicembre	min	max	media
63301 agenzie di viaggio e turismo (compresi i tour operator)	8	8	10	10	10	10	10	10	10	10	10	10	8	10	10
63302 guide e accompagnatori turistici	0	0	0	0	0	0	0	0	0	0	0	0	0	0	0
totale	8	8	10	10	10	10	10	10	10	10	10	10	8	10	10

n. lavoratori dipendenti / n. aziende con lavoratori dipendenti

	gennaio	febbraio	marzo	aprile	maggio	giugno	luglio	agosto	settembre	ottobre	novembre	dicembre	min	max	media
63301 agenzie di viaggio e turismo (compresi i tour operator)	1,13	1,13	1,10	1,10	1,10	1,10	1,10	1,10	1,10	1,10	1,10	1,10	1,10	1,13	1,10
63302 guide e accompagnatori turistici	0,00	0,00	0,00	0,00	0,00	0,00	0,00	0,00	0,00	0,00	0,00	0,00	0,00	0,00	0,00
totale	1,13	1,13	1,10	1,10	1,10	1,10	1,10	1,10	1,10	1,10	1,10	1,10	1,10	1,13	1,10

elaborazioni Federalberghi su dati INPS

tavola 13.2 - provincia di Teramo - anno 2004

n. lavoratori dipendenti

	gennaio	febbraio	marzo	aprile	maggio	giugno	luglio	agosto	settembre	ottobre	novembre	dicembre	min	max	media
63301 agenzie di viaggio e turismo (compresi i tour operator)	33	33	37	38	37	39	42	39	36	33	34	32	32	42	36
63302 guide e accompagnatori turistici	0	0	0	0	0	0	0	0	0	0	0	0	0	0	0
totale	33	33	37	38	37	39	42	39	36	33	34	32	32	42	36

n. aziende con lavoratori dipendenti

	gennaio	febbraio	marzo	aprile	maggio	giugno	luglio	agosto	settembre	ottobre	novembre	dicembre	min	max	media
63301 agenzie di viaggio e turismo (compresi i tour operator)	13	13	14	14	15	16	17	15	15	14	15	13	13	17	15
63302 guide e accompagnatori turistici	0	0	0	0	0	0	0	0	0	0	0	0	0	0	0
totale	13	13	14	14	15	16	17	15	15	14	15	13	13	17	15

n. lavoratori dipendenti / n. aziende con lavoratori dipendenti

	gennaio	febbraio	marzo	aprile	maggio	giugno	luglio	agosto	settembre	ottobre	novembre	dicembre	min	max	media
63301 agenzie di viaggio e turismo (compresi i tour operator)	2,54	2,54	2,64	2,71	2,47	2,44	2,47	2,60	2,40	2,36	2,27	2,46	2,27	2,71	2,49
63302 guide e accompagnatori turistici	0,00	0,00	0,00	0,00	0,00	0,00	0,00	0,00	0,00	0,00	0,00	0,00	0,00	0,00	0,00
totale	2,54	2,54	2,64	2,71	2,47	2,44	2,47	2,60	2,40	2,36	2,27	2,46	2,27	2,71	2,49

elaborazioni Federalberghi su dati INPS

tavola 13.3 - provincia di Pescara - anno 2004

n. lavoratori dipendenti

	gennaio	febbraio	marzo	aprile	maggio	giugno	luglio	agosto	settembre	ottobre	novembre	dicembre	min	max	media
63301 agenzie di viaggio e turismo (compresi i tour operator)	55	55	58	55	57	61	64	63	59	60	67	66	55	67	60
63302 guide e accompagnatori turistici	34	36	36	35	33	32	31	30	27	26	28	30	26	36	32
totale	89	91	94	90	90	93	95	93	86	86	95	96	86	96	92

n. aziende con lavoratori dipendenti

	gennaio	febbraio	marzo	aprile	maggio	giugno	luglio	agosto	settembre	ottobre	novembre	dicembre	min	max	media
63301 agenzie di viaggio e turismo (compresi i tour operator)	20	20	22	20	20	22	23	22	22	21	23	23	20	23	22
63302 guide e accompagnatori turistici	5	5	5	5	5	5	5	5	5	5	5	5	5	5	5
totale	25	25	27	25	25	27	28	27	27	26	28	28	25	28	27

n. lavoratori dipendenti / n. aziende con lavoratori dipendenti

	gennaio	febbraio	marzo	aprile	maggio	giugno	luglio	agosto	settembre	ottobre	novembre	dicembre	min	max	media
63301 agenzie di viaggio e turismo (compresi i tour operator)	2,75	2,75	2,64	2,75	2,85	2,77	2,78	2,86	2,68	2,86	2,91	2,87	2,64	2,91	2,79
63302 guide e accompagnatori turistici	6,80	7,20	7,20	7,00	6,60	6,40	6,20	6,00	5,40	5,20	5,60	6,00	5,20	7,20	6,30
totale	3,56	3,64	3,48	3,60	3,60	3,44	3,39	3,44	3,19	3,31	3,39	3,43	3,19	3,64	3,46

elaborazioni Federalberghi su dati INPS

tavola 13.4 - provincia di Chieti - anno 2004

n. lavoratori dipendenti

	gennaio	febbraio	marzo	aprile	maggio	giugno	luglio	agosto	settembre	ottobre	novembre	dicembre	min	max	media
63301 agenzie di viaggio e turismo (compresi i tour operator)	118	119	118	119	119	127	127	129	127	129	130	127	118	130	124
63302 guide e accompagnatori turistici	10	10	9	8	8	10	10	12	10	10	11	12	8	12	10
totale	128	129	127	127	127	137	137	141	137	139	141	139	127	141	134

n. aziende con lavoratori dipendenti

	gennaio	febbraio	marzo	aprile	maggio	giugno	luglio	agosto	settembre	ottobre	novembre	dicembre	min	max	media
63301 agenzie di viaggio e turismo (compresi i tour operator)	26	25	25	25	25	25	25	27	26	28	27	27	25	28	26
63302 guide e accompagnatori turistici	3	3	3	3	3	3	3	3	3	3	3	3	3	3	3
totale	29	28	28	28	28	28	28	30	29	31	30	30	28	31	29

n. lavoratori dipendenti / n. aziende con lavoratori dipendenti

	gennaio	febbraio	marzo	aprile	maggio	giugno	luglio	agosto	settembre	ottobre	novembre	dicembre	min	max	media
63301 agenzie di viaggio e turismo (compresi i tour operator)	4,54	4,76	4,72	4,76	4,76	5,08	5,08	4,78	4,88	4,61	4,81	4,70	4,54	5,08	4,79
63302 guide e accompagnatori turistici	3,33	3,33	3,00	2,67	2,67	3,33	3,33	4,00	3,33	3,33	3,67	4,00	2,67	4,00	3,33
totale	4,41	4,61	4,54	4,54	4,54	4,89	4,89	4,70	4,72	4,48	4,70	4,63	4,41	4,89	4,64

elaborazioni Federalberghi su dati INPS

tavola 14.0 - regione Molise - anno 2004

n. lavoratori dipendenti

	gennaio	febbraio	marzo	aprile	maggio	giugno	luglio	agosto	settembre	ottobre	novembre	dicembre	min	max	media
63301 agenzie di viaggio e turismo (compresi i tour operator)	22	23	25	25	26	26	27	27	27	27	28	28	22	28	26
63302 guide e accompagnatori turistici	0	0	0	0	0	0	0	0	0	0	0	0	0	0	0
totale	22	23	25	25	26	26	27	27	27	27	28	28	22	28	26

n. aziende con lavoratori dipendenti

	gennaio	febbraio	marzo	aprile	maggio	giugno	luglio	agosto	settembre	ottobre	novembre	dicembre	min	max	media
63301 agenzie di viaggio e turismo (compresi i tour operator)	9	9	11	11	12	12	12	12	12	11	11	11	9	12	11
63302 guide e accompagnatori turistici	0	0	0	0	0	0	0	0	0	0	0	0	0	0	0
totale	9	9	11	11	12	12	12	12	12	11	11	11	9	12	11

n. lavoratori dipendenti / n. aziende con lavoratori dipendenti

	gennaio	febbraio	marzo	aprile	maggio	giugno	luglio	agosto	settembre	ottobre	novembre	dicembre	min	max	media
63301 agenzie di viaggio e turismo (compresi i tour operator)	2,44	2,56	2,27	2,27	2,17	2,17	2,25	2,25	2,25	2,45	2,55	2,55	2,17	2,56	2,35
63302 guide e accompagnatori turistici	0,00	0,00	0,00	0,00	0,00	0,00	0,00	0,00	0,00	0,00	0,00	0,00	0,00	0,00	0,00
totale	2,44	2,56	2,27	2,27	2,17	2,17	2,25	2,25	2,25	2,45	2,55	2,55	2,17	2,56	2,35

elaborazioni Federalberghi su dati INPS

tavola 14.1 - provincia di Isernia - anno 2004

n. lavoratori dipendenti

	gennaio	febbraio	marzo	aprile	maggio	giugno	luglio	agosto	settembre	ottobre	novembre	dicembre	min	max	media
63301 agenzie di viaggio e turismo (compresi i tour operator)	6	6	6	6	6	6	6	6	6	7	7	7	6	7	6
63302 guide e accompagnatori turistici	0	0	0	0	0	0	0	0	0	0	0	0	0	0	0
totale	6	6	6	6	6	6	6	6	6	7	7	7	6	7	6

n. aziende con lavoratori dipendenti

	gennaio	febbraio	marzo	aprile	maggio	giugno	luglio	agosto	settembre	ottobre	novembre	dicembre	min	max	media
63301 agenzie di viaggio e turismo (compresi i tour operator)	5	5	5	5	5	5	5	5	5	5	5	5	5	5	5
63302 guide e accompagnatori turistici	0	0	0	0	0	0	0	0	0	0	0	0	0	0	0
totale	5	5	5	5	5	5	5	5	5	5	5	5	5	5	5

n. lavoratori dipendenti / n. aziende con lavoratori dipendenti

	gennaio	febbraio	marzo	aprile	maggio	giugno	luglio	agosto	settembre	ottobre	novembre	dicembre	min	max	media
63301 agenzie di viaggio e turismo (compresi i tour operator)	1,20	1,20	1,20	1,20	1,20	1,20	1,20	1,20	1,20	1,40	1,40	1,40	1,20	1,40	1,25
63302 guide e accompagnatori turistici	0,00	0,00	0,00	0,00	0,00	0,00	0,00	0,00	0,00	0,00	0,00	0,00	0,00	0,00	0,00
totale	1,20	1,20	1,20	1,20	1,20	1,20	1,20	1,20	1,20	1,40	1,40	1,40	1,20	1,40	1,25

elaborazioni Federalberghi su dati INPS

tavola 14.2 - provincia di Campobasso - anno 2004

n. lavoratori dipendenti

	gennaio	febbraio	marzo	aprile	maggio	giugno	luglio	agosto	settembre	ottobre	novembre	dicembre	min	max	media
63301 agenzie di viaggio e turismo (compresi i tour operator)	16	17	19	19	20	20	21	21	21	20	21	21	16	21	20
63302 guide e accompagnatori turistici	0	0	0	0	0	0	0	0	0	0	0	0	0	0	0
totale	16	17	19	19	20	20	21	21	21	20	21	21	16	21	20

n. aziende con lavoratori dipendenti

	gennaio	febbraio	marzo	aprile	maggio	giugno	luglio	agosto	settembre	ottobre	novembre	dicembre	min	max	media
63301 agenzie di viaggio e turismo (compresi i tour operator)	4	4	6	6	7	7	7	7	7	6	6	6	4	7	6
63302 guide e accompagnatori turistici	0	0	0	0	0	0	0	0	0	0	0	0	0	0	0
totale	4	4	6	6	7	7	7	7	7	6	6	6	4	7	6

n. lavoratori dipendenti / n. aziende con lavoratori dipendenti

	gennaio	febbraio	marzo	aprile	maggio	giugno	luglio	agosto	settembre	ottobre	novembre	dicembre	min	max	media
63301 agenzie di viaggio e turismo (compresi i tour operator)	4,00	4,25	3,17	3,17	2,86	2,86	3,00	3,00	3,00	3,33	3,50	3,50	2,86	4,25	3,30
63302 guide e accompagnatori turistici	0,00	0,00	0,00	0,00	0,00	0,00	0,00	0,00	0,00	0,00	0,00	0,00	0,00	0,00	0,00
totale	4,00	4,25	3,17	3,17	2,86	2,86	3,00	3,00	3,00	3,33	3,50	3,50	2,86	4,25	3,30

elaborazioni Federalberghi su dati INPS

tavola 15.0 - regione Campania - anno 2004

n. lavoratori dipendenti

	gennaio	febbraio	marzo	aprile	maggio	giugno	luglio	agosto	settembre	ottobre	novembre	dicembre	min	max	media
63301 agenzie di viaggio e turismo (compresi i tour operator)	1.691	1.705	1.756	1.854	1.954	2.009	2.065	2.070	2.063	2.031	1.881	1.784	1.691	2.070	1.905
63302 guide e accompagnatori turistici	136	135	138	156	166	169	166	169	168	167	162	159	135	169	158
totale	1.827	1.840	1.894	2.010	2.120	2.178	2.231	2.239	2.231	2.198	2.043	1.943	1.827	2.239	2.063

n. aziende con lavoratori dipendenti

	gennaio	febbraio	marzo	aprile	maggio	giugno	luglio	agosto	settembre	ottobre	novembre	dicembre	min	max	media
63301 agenzie di viaggio e turismo (compresi i tour operator)	470	471	476	484	489	492	495	500	497	498	499	492	470	500	489
63302 guide e accompagnatori turistici	13	13	13	14	16	16	15	16	16	16	16	15	13	16	15
totale	483	484	489	498	505	508	510	516	513	514	515	507	483	516	504

n. lavoratori dipendenti / n. aziende con lavoratori dipendenti

	gennaio	febbraio	marzo	aprile	maggio	giugno	luglio	agosto	settembre	ottobre	novembre	dicembre	min	max	media
63301 agenzie di viaggio e turismo (compresi i tour operator)	3,60	3,62	3,69	3,83	4,00	4,08	4,17	4,14	4,15	4,08	3,77	3,63	3,60	4,17	3,90
63302 guide e accompagnatori turistici	10,46	10,38	10,62	11,14	10,38	10,56	11,07	10,56	10,50	10,44	10,13	10,60	10,13	11,1	10,6
totale	3,78	3,80	3,87	4,04	4,20	4,29	4,37	4,34	4,35	4,28	3,97	3,83	3,78	4,37	4,09

elaborazioni Federalberghi su dati INPS

tavola 15.1 - provincia di Caserta - anno 2004

n. lavoratori dipendenti

	gennaio	febbraio	marzo	aprile	maggio	giugno	luglio	agosto	settembre	ottobre	novembre	dicembre	min	max	media
63301 agenzie di viaggio e turismo (compresi i tour operator)	106	101	98	97	99	101	102	100	101	100	99	94	94	106	100
63302 guide e accompagnatori turistici	0	0	0	0	0	0	0	0	0	0	0	0	0	0	0
totale	106	101	98	97	99	101	102	100	101	100	99	94	94	106	100

n. aziende con lavoratori dipendenti

	gennaio	febbraio	marzo	aprile	maggio	giugno	luglio	agosto	settembre	ottobre	novembre	dicembre	min	max	media
63301 agenzie di viaggio e turismo (compresi i tour operator)	46	44	41	39	41	40	40	40	40	40	43	42	39	46	41
63302 guide e accompagnatori turistici	0	0	0	0	0	0	0	0	0	0	0	0	0	0	0
totale	46	44	41	39	41	40	40	40	40	40	43	42	39	46	41

n. lavoratori dipendenti / n. aziende con lavoratori dipendenti

	gennaio	febbraio	marzo	aprile	maggio	giugno	luglio	agosto	settembre	ottobre	novembre	dicembre	min	max	media
63301 agenzie di viaggio e turismo (compresi i tour operator)	2,30	2,30	2,39	2,49	2,41	2,53	2,55	2,50	2,53	2,50	2,30	2,24	2,24	2,55	2,42
63302 guide e accompagnatori turistici	0,00	0,00	0,00	0,00	0,00	0,00	0,00	0,00	0,00	0,00	0,00	0,00	0,00	0,00	0,00
totale	2,30	2,30	2,39	2,49	2,41	2,53	2,55	2,50	2,53	2,50	2,30	2,24	2,24	2,55	2,42

elaborazioni Federalberghi su dati INPS

tavola 15.2 - provincia di Benevento - anno 2004

n. lavoratori dipendenti

	gennaio	febbraio	marzo	aprile	maggio	giugno	luglio	agosto	settembre	ottobre	novembre	dicembre	min	max	media
63301 agenzie di viaggio e turismo (compresi i tour operator)	30	29	33	33	34	35	35	34	33	33	36	40	29	40	34
63302 guide e accompagnatori turistici	0	0	0	0	0	0	0	0	0	0	0	0	0	0	0
totale	30	29	33	33	34	35	35	34	33	33	36	40	29	40	34

n. aziende con lavoratori dipendenti

	gennaio	febbraio	marzo	aprile	maggio	giugno	luglio	agosto	settembre	ottobre	novembre	dicembre	min	max	media
63301 agenzie di viaggio e turismo (compresi i tour operator)	11	11	12	12	13	13	13	13	12	12	15	17	11	17	13
63302 guide e accompagnatori turistici	0	0	0	0	0	0	0	0	0	0	0	0	0	0	0
totale	11	11	12	12	13	13	13	13	12	12	15	17	11	17	13

n. lavoratori dipendenti / n. aziende con lavoratori dipendenti

	gennaio	febbraio	marzo	aprile	maggio	giugno	luglio	agosto	settembre	ottobre	novembre	dicembre	min	max	media
63301 agenzie di viaggio e turismo (compresi i tour operator)	2,73	2,64	2,75	2,75	2,62	2,69	2,69	2,62	2,75	2,54	2,40	2,35	2,35	2,75	2,63
63302 guide e accompagnatori turistici	0,00	0,00	0,00	0,00	0,00	0,00	0,00	0,00	0,00	0,00	0,00	0,00	0,00	0,00	0,00
totale	2,73	2,64	2,75	2,75	2,62	2,69	2,69	2,62	2,75	2,54	2,40	2,35	2,35	2,75	2,63

elaborazioni Federalberghi su dati INPS

tavola 15.3 - provincia di Napoli - anno 2004

n. lavoratori dipendenti

	gennaio	febbraio	marzo	aprile	maggio	giugno	luglio	agosto	settembre	ottobre	novembre	dicembre	min	max	media
63301 agenzie di viaggio e turismo (compresi i tour operator)	1.326	1.356	1.404	1.503	1.601	1.649	1.697	1.698	1.687	1.665	1.512	1.417	1.326	1.698	1.543
63302 guide e accompagnatori turistici	133	131	134	153	162	164	163	165	164	162	156	154	131	165	153
totale	1.459	1.487	1.538	1.656	1.763	1.813	1.860	1.863	1.851	1.827	1.668	1.571	1.459	1.863	1.696

n. aziende con lavoratori dipendenti

	gennaio	febbraio	marzo	aprile	maggio	giugno	luglio	agosto	settembre	ottobre	novembre	dicembre	min	max	media
63301 agenzie di viaggio e turismo (compresi i tour operator)	308	315	321	329	330	338	340	344	339	340	336	327	308	344	331
63302 guide e accompagnatori turistici	12	11	11	13	14	14	14	14	14	14	13	12	11	14	13
totale	320	326	332	342	344	352	354	358	353	354	349	339	320	358	344

n. lavoratori dipendenti / n. aziende con lavoratori dipendenti

	gennaio	febbraio	marzo	aprile	maggio	giugno	luglio	agosto	settembre	ottobre	novembre	dicembre	min	max	media
63301 agenzie di viaggio e turismo (compresi i tour operator)	4,31	4,30	4,37	4,57	4,85	4,88	4,99	4,94	4,98	4,90	4,50	4,33	4,30	4,99	4,66
63302 guide e accompagnatori turistici	11,08	11,91	12,18	11,77	11,57	11,71	11,64	11,79	11,71	11,57	12,00	12,83	11,08	12,83	11,81
totale	4,56	4,56	4,63	4,84	5,13	5,15	5,25	5,20	5,24	5,16	4,78	4,63	4,56	5,25	4,93

elaborazioni Federalberghi su dati INPS

tavola 15.4 - provincia di Avellino - anno 2004

n. lavoratori dipendenti

	gennaio	febbraio	marzo	aprile	maggio	giugno	luglio	agosto	settembre	ottobre	novembre	dicembre	min	max	media
63301 agenzie di viaggio e turismo (compresi i tour operator)	29	27	29	30	29	29	29	29	29	27	29	26	26	30	29
63302 guide e accompagnatori turistici	0	0	0	0	0	0	0	0	0	0	0	0	0	0	0
totale	29	27	29	30	29	29	29	29	29	27	29	26	26	30	29

n. aziende con lavoratori dipendenti

	gennaio	febbraio	marzo	aprile	maggio	giugno	luglio	agosto	settembre	ottobre	novembre	dicembre	min	max	media
63301 agenzie di viaggio e turismo (compresi i tour operator)	16	15	15	16	16	14	14	14	15	14	15	14	14	16	15
63302 guide e accompagnatori turistici	0	0	0	0	0	0	0	0	0	0	0	0	0	0	0
totale	16	15	15	16	16	14	14	14	15	14	15	14	14	16	15

n. lavoratori dipendenti / n. aziende con lavoratori dipendenti

	gennaio	febbraio	marzo	aprile	maggio	giugno	luglio	agosto	settembre	ottobre	novembre	dicembre	min	max	media
63301 agenzie di viaggio e turismo (compresi i tour operator)	1,81	1,80	1,93	1,88	1,81	2,07	2,07	2,07	1,93	1,93	1,93	1,86	1,80	2,07	1,93
63302 guide e accompagnatori turistici	0,00	0,00	0,00	0,00	0,00	0,00	0,00	0,00	0,00	0,00	0,00	0,00	0,00	0,00	0,00
totale	1,81	1,80	1,93	1,88	1,81	2,07	2,07	2,07	1,93	1,93	1,93	1,86	1,80	2,07	1,93

elaborazioni Federalberghi su dati INPS

tavola 15.5 - provincia di Salerno - anno 2004

n. lavoratori dipendenti

	gennaio	febbraio	marzo	aprile	maggio	giugno	luglio	agosto	settembre	ottobre	novembre	dicembre	min	max	media
63301 agenzie di viaggio e turismo (compresi i tour operator)	200	192	192	191	191	195	202	209	213	206	205	207	191	213	200
63302 guide e accompagnatori turistici	3	4	4	3	4	5	3	4	4	5	6	5	3	6	4
totale	203	196	196	194	195	200	205	213	217	211	211	212	194	217	204

n. aziende con lavoratori dipendenti

	gennaio	febbraio	marzo	aprile	maggio	giugno	luglio	agosto	settembre	ottobre	novembre	dicembre	min	max	media
63301 agenzie di viaggio e turismo (compresi i tour operator)	89	86	87	88	89	87	88	89	91	91	90	92	86	92	89
63302 guide e accompagnatori turistici	1	2	2	1	2	2	1	2	2	2	3	3	1	3	2
totale	90	88	89	89	91	89	89	91	93	93	93	95	88	95	91

n. lavoratori dipendenti / n. aziende con lavoratori dipendenti

	gennaio	febbraio	marzo	aprile	maggio	giugno	luglio	agosto	settembre	ottobre	novembre	dicembre	min	max	media
63301 agenzie di viaggio e turismo (compresi i tour operator)	2,25	2,23	2,21	2,17	2,15	2,24	2,30	2,35	2,34	2,26	2,28	2,25	2,15	2,35	2,25
63302 guide e accompagnatori turistici	3,00	2,00	2,00	3,00	2,00	2,50	3,00	2,00	2,00	2,50	2,00	1,67	1,67	3,00	2,31
totale	2,26	2,23	2,20	2,18	2,14	2,25	2,30	2,34	2,33	2,27	2,27	2,23	2,14	2,34	2,25

elaborazioni Federalberghi su dati INPS

tavola 16.0 - regione Puglia - anno 2004

n. lavoratori dipendenti

	gennaio	febbraio	marzo	aprile	maggio	giugno	luglio	agosto	settembre	ottobre	novembre	dicembre	min	max	media
63301 agenzie di viaggio e turismo (compresi i tour operator)	723	722	735	736	756	788	807	802	793	784	779	768	722	807	766
63302 guide e accompagnatori turistici	28	27	26	29	30	31	41	39	34	32	32	32	26	41	32
totale	751	749	761	765	786	819	848	841	827	816	811	800	749	848	798

n. aziende con lavoratori dipendenti

	gennaio	febbraio	marzo	aprile	maggio	giugno	luglio	agosto	settembre	ottobre	novembre	dicembre	min	max	media
63301 agenzie di viaggio e turismo (compresi i tour operator)	265	265	266	265	269	272	282	278	280	271	270	269	265	282	271
63302 guide e accompagnatori turistici	5	5	5	7	7	7	8	8	7	7	7	7	5	8	7
totale	270	270	271	272	276	279	290	286	287	278	277	276	270	290	278

n. lavoratori dipendenti / n. aziende con lavoratori dipendenti

	gennaio	febbraio	marzo	aprile	maggio	giugno	luglio	agosto	settembre	ottobre	novembre	dicembre	min	max	media
63301 agenzie di viaggio e turismo (compresi i tour operator)	2,73	2,72	2,76	2,78	2,81	2,90	2,86	2,88	2,83	2,89	2,89	2,86	2,72	2,90	2,83
63302 guide e accompagnatori turistici	5,60	5,40	5,20	4,14	4,29	4,43	5,13	4,88	4,86	4,57	4,57	4,57	4,14	5,6	4,8
totale	2,78	2,77	2,81	2,81	2,85	2,94	2,92	2,94	2,88	2,94	2,93	2,90	2,77	2,94	2,87

elaborazioni Federalberghi su dati INPS

tavola 16.1 - provincia di Foggia - anno 2004

n. lavoratori dipendenti

	gennaio	febbraio	marzo	aprile	maggio	giugno	luglio	agosto	settembre	ottobre	novembre	dicembre	min	max	media
63301 agenzie di viaggio e turismo (compresi i tour operator)	43	45	42	43	45	46	52	53	53	54	48	45	42	54	47
63302 guide e accompagnatori turistici	0	0	0	0	0	0	0	0	0	0	0	0	0	0	0
totale	43	45	42	43	45	46	52	53	53	54	48	45	42	54	47

n. aziende con lavoratori dipendenti

	gennaio	febbraio	marzo	aprile	maggio	giugno	luglio	agosto	settembre	ottobre	novembre	dicembre	min	max	media
63301 agenzie di viaggio e turismo (compresi i tour operator)	19	18	17	18	19	20	24	21	21	20	19	18	17	24	20
63302 guide e accompagnatori turistici	0	0	0	0	0	0	0	0	0	0	0	0	0	0	0
totale	19	18	17	18	19	20	24	21	21	20	19	18	17	24	20

n. lavoratori dipendenti / n. aziende con lavoratori dipendenti

	gennaio	febbraio	marzo	aprile	maggio	giugno	luglio	agosto	settembre	ottobre	novembre	dicembre	min	max	media
63301 agenzie di viaggio e turismo (compresi i tour operator)	2,26	2,50	2,47	2,39	2,37	2,30	2,17	2,52	2,52	2,70	2,53	2,50	2,17	2,70	2,44
63302 guide e accompagnatori turistici	0,00	0,00	0,00	0,00	0,00	0,00	0,00	0,00	0,00	0,00	0,00	0,00	0,00	0,00	0,00
totale	2,26	2,50	2,47	2,39	2,37	2,30	2,17	2,52	2,52	2,70	2,53	2,50	2,17	2,70	2,44

elaborazioni Federalberghi su dati INPS

tavola 16.2 - provincia di Bari - anno 2004

n. lavoratori dipendenti

	gennaio	febbraio	marzo	aprile	maggio	giugno	luglio	agosto	settembre	ottobre	novembre	dicembre	min	max	media
63301 agenzie di viaggio e turismo (compresi i tour operator)	395	396	404	406	418	438	442	435	426	424	418	417	395	442	418
63302 guide e accompagnatori turistici	18	18	18	19	19	20	23	22	22	22	22	22	18	23	20
totale	413	414	422	425	437	458	465	457	448	446	440	439	413	465	439

n. aziende con lavoratori dipendenti

	gennaio	febbraio	marzo	aprile	maggio	giugno	luglio	agosto	settembre	ottobre	novembre	dicembre	min	max	media
63301 agenzie di viaggio e turismo (compresi i tour operator)	133	133	134	132	133	134	136	136	137	134	132	133	132	137	134
63302 guide e accompagnatori turistici	3	3	3	3	3	3	3	3	3	3	3	3	3	3	3
totale	136	136	137	135	136	137	139	139	140	137	135	136	135	140	137

n. lavoratori dipendenti / n. aziende con lavoratori dipendenti

	gennaio	febbraio	marzo	aprile	maggio	giugno	luglio	agosto	settembre	ottobre	novembre	dicembre	min	max	media
63301 agenzie di viaggio e turismo (compresi i tour operator)	2,97	2,98	3,01	3,08	3,14	3,27	3,25	3,20	3,11	3,16	3,17	3,14	2,97	3,27	3,12
63302 guide e accompagnatori turistici	6,00	6,00	6,00	6,33	6,33	6,67	7,67	7,33	7,33	7,33	7,33	7,33	6,00	7,67	6,81
totale	3,04	3,04	3,08	3,15	3,21	3,34	3,35	3,29	3,20	3,26	3,26	3,23	3,04	3,35	3,20

elaborazioni Federalberghi su dati INPS

tavola 16.3 - provincia di Taranto - anno 2004

n. lavoratori dipendenti

	gennaio	febbraio	marzo	aprile	maggio	giugno	luglio	agosto	settembre	ottobre	novembre	dicembre	min	max	media
63301 agenzie di viaggio e turismo (compresi i tour operator)	74	73	72	68	70	74	78	75	76	76	79	78	68	79	74
63302 guide e accompagnatori turistici	8	7	6	7	7	8	8	8	8	8	8	8	6	8	8
totale	82	80	78	75	77	82	86	83	84	84	87	86	75	87	82

n. aziende con lavoratori dipendenti

	gennaio	febbraio	marzo	aprile	maggio	giugno	luglio	agosto	settembre	ottobre	novembre	dicembre	min	max	media
63301 agenzie di viaggio e turismo (compresi i tour operator)	34	35	33	32	34	36	37	36	37	35	36	36	32	37	35
63302 guide e accompagnatori turistici	1	1	1	2	2	2	2	2	2	2	2	2	1	2	2
totale	35	36	34	34	36	38	39	38	39	37	38	38	34	39	37

n. lavoratori dipendenti / n. aziende con lavoratori dipendenti

	gennaio	febbraio	marzo	aprile	maggio	giugno	luglio	agosto	settembre	ottobre	novembre	dicembre	min	max	media
63301 agenzie di viaggio e turismo (compresi i tour operator)	2,18	2,09	2,18	2,13	2,06	2,06	2,11	2,08	2,05	2,17	2,19	2,17	2,05	2,19	2,12
63302 guide e accompagnatori turistici	8,00	7,00	6,00	3,50	3,50	4,00	4,00	4,00	4,00	4,00	4,00	4,00	3,50	8,00	4,67
totale	2,34	2,22	2,29	2,21	2,14	2,16	2,21	2,18	2,15	2,27	2,29	2,26	2,14	2,34	2,23

elaborazioni Federalberghi su dati INPS

tavola 16.4 - provincia di Brindisi - anno 2004

n. lavoratori dipendenti

	gennaio	febbraio	marzo	aprile	maggio	giugno	luglio	agosto	settembre	ottobre	novembre	dicembre	min	max	media
63301 agenzie di viaggio e turismo (compresi i tour operator)	83	77	82	81	81	85	83	85	85	87	87	87	77	87	84
63302 guide e accompagnatori turistici	2	2	2	3	4	3	4	4	4	2	2	2	2	4	3
totale	85	79	84	84	85	88	87	89	89	89	89	89	79	89	86

n. aziende con lavoratori dipendenti

	gennaio	febbraio	marzo	aprile	maggio	giugno	luglio	agosto	settembre	ottobre	novembre	dicembre	min	max	media
63301 agenzie di viaggio e turismo (compresi i tour operator)	32	32	34	34	34	33	33	33	33	33	34	34	32	34	33
63302 guide e accompagnatori turistici	1	1	1	2	2	2	2	2	2	2	2	2	1	2	2
totale	33	33	35	36	36	35	35	35	35	35	36	36	33	36	35

n. lavoratori dipendenti / n. aziende con lavoratori dipendenti

	gennaio	febbraio	marzo	aprile	maggio	giugno	luglio	agosto	settembre	ottobre	novembre	dicembre	min	max	media
63301 agenzie di viaggio e turismo (compresi i tour operator)	2,59	2,41	2,41	2,38	2,38	2,58	2,52	2,58	2,58	2,64	2,56	2,56	2,38	2,64	2,51
63302 guide e accompagnatori turistici	2,00	2,00	2,00	1,50	2,00	1,50	2,00	2,00	2,00	1,00	1,00	1,00	1,00	2,00	1,67
totale	2,58	2,39	2,40	2,33	2,36	2,51	2,49	2,54	2,54	2,54	2,47	2,47	2,33	2,58	2,47

elaborazioni Federalberghi su dati INPS

tavola 16.5 - provincia di Lecce - anno 2004

n. lavoratori dipendenti

	gennaio	febbraio	marzo	aprile	maggio	giugno	luglio	agosto	settembre	ottobre	novembre	dicembre	min	max	media
63301 agenzie di viaggio e turismo (compresi i tour operator)	128	131	135	138	142	145	152	154	153	143	147	141	128	154	142
63302 guide e accompagnatori turistici	0	0	0	0	0	0	6	5	0	0	0	0	0	6	1
totale	128	131	135	138	142	145	158	159	153	143	147	141	128	159	143

n. aziende con lavoratori dipendenti

	gennaio	febbraio	marzo	aprile	maggio	giugno	luglio	agosto	settembre	ottobre	novembre	dicembre	min	max	media
63301 agenzie di viaggio e turismo (compresi i tour operator)	47	47	48	49	49	49	52	52	52	49	49	48	47	52	49
63302 guide e accompagnatori turistici	0	0	0	0	0	0	1	1	0	0	0	0	0	1	0
totale	47	47	48	49	49	49	53	53	52	49	49	48	47	53	49

n. lavoratori dipendenti / n. aziende con lavoratori dipendenti

	gennaio	febbraio	marzo	aprile	maggio	giugno	luglio	agosto	settembre	ottobre	novembre	dicembre	min	max	media
63301 agenzie di viaggio e turismo (compresi i tour operator)	2,72	2,79	2,81	2,82	2,90	2,96	2,92	2,96	2,94	2,92	3,00	2,94	2,72	3,00	2,89
63302 guide e accompagnatori turistici	0,00	0,00	0,00	0,00	0,00	0,00	6,00	5,00	0,00	0,00	0,00	0,00	0,00	6,00	0,92
totale	2,72	2,79	2,81	2,82	2,90	2,96	2,98	3,00	2,94	2,92	3,00	2,94	2,72	3,00	2,90

elaborazioni Federalberghi su dati INPS

tavola 17.0 - regione Basilicata - anno 2004

n. lavoratori dipendenti

	gennaio	febbraio	marzo	aprile	maggio	giugno	luglio	agosto	settembre	ottobre	novembre	dicembre	min	max	media
63301 agenzie di viaggio e turismo (compresi i tour operator)	54	56	56	55	56	53	60	58	58	58	56	58	53	60	57
63302 guide e accompagnatori turistici	13	13	13	12	13	12	17	17	17	12	13	12	12	17	14
totale	67	69	69	67	69	65	77	75	75	70	69	70	65	77	70

n. aziende con lavoratori dipendenti

	gennaio	febbraio	marzo	aprile	maggio	giugno	luglio	agosto	settembre	ottobre	novembre	dicembre	min	max	media
63301 agenzie di viaggio e turismo (compresi i tour operator)	21	21	21	21	22	20	23	22	22	22	21	22	20	23	22
63302 guide e accompagnatori turistici	3	3	3	3	3	3	3	3	3	3	4	4	3	4	3
totale	24	24	24	24	25	23	26	25	25	25	25	26	23	26	25

n. lavoratori dipendenti / n. aziende con lavoratori dipendenti

	gennaio	febbraio	marzo	aprile	maggio	giugno	luglio	agosto	settembre	ottobre	novembre	dicembre	min	max	media
63301 agenzie di viaggio e turismo (compresi i tour operator)	2,57	2,67	2,67	2,62	2,55	2,65	2,61	2,64	2,64	2,64	2,67	2,64	2,55	2,67	2,63
63302 guide e accompagnatori turistici	4,33	4,33	4,33	4,00	4,33	4,00	5,67	5,67	5,67	4,00	3,25	3,00	3,00	5,7	4,4
totale	2,79	2,88	2,88	2,79	2,76	2,83	2,96	3,00	3,00	2,80	2,76	2,69	2,69	3,00	2,84

elaborazioni Federalberghi su dati INPS

tavola 17.1 - provincia di Potenza - anno 2004

n. lavoratori dipendenti

	gennaio	febbraio	marzo	aprile	maggio	giugno	luglio	agosto	settembre	ottobre	novembre	dicembre	min	max	media
63301 agenzie di viaggio e turismo (compresi i tour operator)	27	29	28	27	28	24	28	27	27	26	25	26	24	29	27
63302 guide e accompagnatori turistici	6	6	6	6	7	7	12	12	12	8	8	7	6	12	8
totale	33	35	34	33	35	31	40	39	39	34	33	33	31	40	35

n. aziende con lavoratori dipendenti

	gennaio	febbraio	marzo	aprile	maggio	giugno	luglio	agosto	settembre	ottobre	novembre	dicembre	min	max	media
63301 agenzie di viaggio e turismo (compresi i tour operator)	11	11	11	11	12	10	12	11	11	11	10	11	10	12	11
63302 guide e accompagnatori turistici	2	2	2	2	2	2	2	2	2	2	2	2	2	2	2
totale	13	13	13	13	14	12	14	13	13	13	12	13	12	14	13

n. lavoratori dipendenti / n. aziende con lavoratori dipendenti

	gennaio	febbraio	marzo	aprile	maggio	giugno	luglio	agosto	settembre	ottobre	novembre	dicembre	min	max	media
63301 agenzie di viaggio e turismo (compresi i tour operator)	2,45	2,64	2,55	2,45	2,33	2,40	2,33	2,45	2,45	2,36	2,50	2,36	2,33	2,64	2,44
63302 guide e accompagnatori turistici	3,00	3,00	3,00	3,00	3,50	3,50	6,00	6,00	6,00	4,00	4,00	3,50	3,00	6,00	4,04
totale	2,54	2,69	2,62	2,54	2,50	2,58	2,86	3,00	3,00	2,62	2,75	2,54	2,50	3,00	2,69

elaborazioni Federalberghi su dati INPS

tavola 17.2- provincia di Matera - anno 2004

n. lavoratori dipendenti

	gennaio	febbraio	marzo	aprile	maggio	giugno	luglio	agosto	settembre	ottobre	novembre	dicembre	min	max	media
63301 agenzie di viaggio e turismo (compresi i tour operator)	27	27	28	28	28	29	32	31	31	32	31	32	27	32	30
63302 guide e accompagnatori turistici	7	7	7	6	6	5	5	5	5	4	5	5	4	7	6
totale	34	34	35	34	34	34	37	36	36	36	36	37	34	37	35

n. aziende con lavoratori dipendenti

	gennaio	febbraio	marzo	aprile	maggio	giugno	luglio	agosto	settembre	ottobre	novembre	dicembre	min	max	media
63301 agenzie di viaggio e turismo (compresi i tour operator)	10	10	10	10	10	10	11	11	11	11	11	11	10	11	11
63302 guide e accompagnatori turistici	1	1	1	1	1	1	1	1	1	1	2	2	1	2	1
totale	11	11	11	11	11	11	12	12	12	12	13	13	11	13	12

n. lavoratori dipendenti / n. aziende con lavoratori dipendenti

	gennaio	febbraio	marzo	aprile	maggio	giugno	luglio	agosto	settembre	ottobre	novembre	dicembre	min	max	media
63301 agenzie di viaggio e turismo (compresi i tour operator)	2,70	2,70	2,80	2,80	2,80	2,90	2,91	2,82	2,82	2,91	2,82	2,91	2,70	2,91	2,82
63302 guide e accompagnatori turistici	7,00	7,00	7,00	6,00	6,00	5,00	5,00	5,00	5,00	4,00	2,50	2,50	2,50	7,00	5,17
totale	3,09	3,09	3,18	3,09	3,09	3,09	3,08	3,00	3,00	3,00	2,77	2,85	2,77	3,18	3,03

elaborazioni Federalberghi su dati INPS

tavola 18.0 - regione Calabria - anno 2004

n. lavoratori dipendenti

	gennaio	febbraio	marzo	aprile	maggio	giugno	luglio	agosto	settembre	ottobre	novembre	dicembre	min	max	media
63301 agenzie di viaggio e turismo (compresi i tour operator)	298	305	312	300	311	367	374	377	363	326	325	326	298	377	332
63302 guide e accompagnatori turistici	1	1	1	2	2	2	2	2	5	2	2	0	0	5	2
totale	299	306	313	302	313	369	376	379	368	328	327	326	299	379	334

n. aziende con lavoratori dipendenti

	gennaio	febbraio	marzo	aprile	maggio	giugno	luglio	agosto	settembre	ottobre	novembre	dicembre	min	max	media
63301 agenzie di viaggio e turismo (compresi i tour operator)	128	129	128	123	127	125	125	125	126	124	125	126	123	129	126
63302 guide e accompagnatori turistici	1	1	1	1	1	1	1	1	2	1	1	0	0	2	1
totale	129	130	129	124	128	126	126	126	128	125	126	126	124	130	127

n. lavoratori dipendenti / n. aziende con lavoratori dipendenti

	gennaio	febbraio	marzo	aprile	maggio	giugno	luglio	agosto	settembre	ottobre	novembre	dicembre	min	max	media
63301 agenzie di viaggio e turismo (compresi i tour operator)	2,33	2,36	2,44	2,44	2,45	2,94	2,99	3,02	2,88	2,63	2,60	2,59	2,33	3,02	2,64
63302 guide e accompagnatori turistici	1,00	1,00	1,00	2,00	2,00	2,00	2,00	2,00	2,50	2,00	2,00	0,00	0,00	2,5	1,6
totale	2,32	2,35	2,43	2,44	2,45	2,93	2,98	3,01	2,88	2,62	2,60	2,59	2,32	3,01	2,63

elaborazioni Federalberghi su dati INPS

tavola 18.1 - provincia di Cosenza - anno 2004

n. lavoratori dipendenti

	gennaio	febbraio	marzo	aprile	maggio	giugno	luglio	agosto	settembre	ottobre	novembre	dicembre	min	max	media
63301 agenzie di viaggio e turismo (compresi i tour operator)	112	119	115	114	119	121	120	122	122	117	119	120	112	122	118
63302 guide e accompagnatori turistici	0	0	0	2	2	2	2	2	5	2	2	0	0	5	2
totale	112	119	115	116	121	123	122	124	127	119	121	120	112	127	120

n. aziende con lavoratori dipendenti

	gennaio	febbraio	marzo	aprile	maggio	giugno	luglio	agosto	settembre	ottobre	novembre	dicembre	min	max	media
63301 agenzie di viaggio e turismo (compresi i tour operator)	34	36	35	35	36	36	35	35	36	35	35	35	34	36	35
63302 guide e accompagnatori turistici	0	0	0	1	1	1	1	1	2	1	1	0	0	2	1
totale	34	36	35	36	37	37	36	36	38	36	36	35	34	38	36

n. lavoratori dipendenti / n. aziende con lavoratori dipendenti

	gennaio	febbraio	marzo	aprile	maggio	giugno	luglio	agosto	settembre	ottobre	novembre	dicembre	min	max	media
63301 agenzie di viaggio e turismo (compresi i tour operator)	3,29	3,31	3,29	3,26	3,31	3,36	3,43	3,49	3,39	3,34	3,40	3,43	3,26	3,49	3,36
63302 guide e accompagnatori turistici	0,00	0,00	0,00	2,00	2,00	2,00	2,00	2,00	2,50	2,00	2,00	0,00	0,00	2,50	1,38
totale	3,29	3,31	3,29	3,22	3,27	3,32	3,39	3,44	3,34	3,31	3,36	3,43	3,22	3,44	3,33

elaborazioni Federalberghi su dati INPS

tavola 18.2 - provincia di Crotone - anno 2004

n. lavoratori dipendenti

	gennaio	febbraio	marzo	aprile	maggio	giugno	luglio	agosto	settembre	ottobre	novembre	dicembre	min	max	media
63301 agenzie di viaggio e turismo (compresi i tour operator)	20	20	21	21	22	22	22	23	23	29	29	29	20	29	23
63302 guide e accompagnatori turistici	0	0	0	0	0	0	0	0	0	0	0	0	0	0	0
totale	20	20	21	21	22	22	22	23	23	29	29	29	20	29	23

n. aziende con lavoratori dipendenti

	gennaio	febbraio	marzo	aprile	maggio	giugno	luglio	agosto	settembre	ottobre	novembre	dicembre	min	max	media
63301 agenzie di viaggio e turismo (compresi i tour operator)	7	7	7	7	7	7	7	7	7	7	7	7	7	7	7
63302 guide e accompagnatori turistici	0	0	0	0	0	0	0	0	0	0	0	0	0	0	0
totale	7	7	7	7	7	7	7	7	7	7	7	7	7	7	7

n. lavoratori dipendenti / n. aziende con lavoratori dipendenti

	gennaio	febbraio	marzo	aprile	maggio	giugno	luglio	agosto	settembre	ottobre	novembre	dicembre	min	max	media
63301 agenzie di viaggio e turismo (compresi i tour operator)	2,86	2,86	3,00	3,00	3,14	3,14	3,14	3,29	3,29	4,14	4,14	4,14	2,86	4,14	3,35
63302 guide e accompagnatori turistici	0,00	0,00	0,00	0,00	0,00	0,00	0,00	0,00	0,00	0,00	0,00	0,00	0,00	0,00	0,00
totale	2,86	2,86	3,00	3,00	3,14	3,14	3,14	3,29	3,29	4,14	4,14	4,14	2,86	4,14	3,35

elaborazioni Federalberghi su dati INPS

tavola 18.3 - provincia di Catanzaro - anno 2004

n. lavoratori dipendenti

	gennaio	febbraio	marzo	aprile	maggio	giugno	luglio	agosto	settembre	ottobre	novembre	dicembre	min	max	media
63301 agenzie di viaggio e turismo (compresi i tour operator)	61	61	69	61	66	69	72	70	72	66	65	63	61	72	66
63302 guide e accompagnatori turistici	0	0	0	0	0	0	0	0	0	0	0	0	0	0	0
totale	61	61	69	61	66	69	72	70	72	66	65	63	61	72	66

n. aziende con lavoratori dipendenti

	gennaio	febbraio	marzo	aprile	maggio	giugno	luglio	agosto	settembre	ottobre	novembre	dicembre	min	max	media
63301 agenzie di viaggio e turismo (compresi i tour operator)	31	31	30	29	32	31	32	31	32	32	32	32	29	32	31
63302 guide e accompagnatori turistici	0	0	0	0	0	0	0	0	0	0	0	0	0	0	0
totale	31	31	30	29	32	31	32	31	32	32	32	32	29	32	31

n. lavoratori dipendenti / n. aziende con lavoratori dipendenti

	gennaio	febbraio	marzo	aprile	maggio	giugno	luglio	agosto	settembre	ottobre	novembre	dicembre	min	max	media
63301 agenzie di viaggio e turismo (compresi i tour operator)	1,97	1,97	2,30	2,10	2,06	2,23	2,25	2,26	2,25	2,06	2,03	1,97	1,97	2,30	2,12
63302 guide e accompagnatori turistici	0,00	0,00	0,00	0,00	0,00	0,00	0,00	0,00	0,00	0,00	0,00	0,00	0,00	0,00	0,00
totale	1,97	1,97	2,30	2,10	2,06	2,23	2,25	2,26	2,25	2,06	2,03	1,97	1,97	2,30	2,12

elaborazioni Federalberghi su dati INPS

tavola 18.4 - provincia di Vibo Valentia - anno 2004

n. lavoratori dipendenti

	gennaio	febbraio	marzo	aprile	maggio	giugno	luglio	agosto	settembre	ottobre	novembre	dicembre	min	max	media
63301 agenzie di viaggio e turismo (compresi i tour operator)	22	23	23	22	25	26	27	28	28	24	24	24	22	28	25
63302 guide e accompagnatori turistici	0	0	0	0	0	0	0	0	0	0	0	0	0	0	0
totale	22	23	23	22	25	26	27	28	28	24	24	24	22	28	25

n. aziende con lavoratori dipendenti

	gennaio	febbraio	marzo	aprile	maggio	giugno	luglio	agosto	settembre	ottobre	novembre	dicembre	min	max	media
63301 agenzie di viaggio e turismo (compresi i tour operator)	12	12	12	12	13	12	12	13	13	12	12	12	12	13	12
63302 guide e accompagnatori turistici	0	0	0	0	0	0	0	0	0	0	0	0	0	0	0
totale	12	12	12	12	13	12	12	13	13	12	12	12	12	13	12

n. lavoratori dipendenti / n. aziende con lavoratori dipendenti

	gennaio	febbraio	marzo	aprile	maggio	giugno	luglio	agosto	settembre	ottobre	novembre	dicembre	min	max	media
63301 agenzie di viaggio e turismo (compresi i tour operator)	1,83	1,92	1,92	1,83	1,92	2,17	2,25	2,15	2,15	2,00	2,00	2,00	1,83	2,25	2,01
63302 guide e accompagnatori turistici	0,00	0,00	0,00	0,00	0,00	0,00	0,00	0,00	0,00	0,00	0,00	0,00	0,00	0,00	0,00
totale	1,83	1,92	1,92	1,83	1,92	2,17	2,25	2,15	2,15	2,00	2,00	2,00	1,83	2,25	2,01

elaborazioni Federalberghi su dati INPS

tavola 18.5 - provincia di Reggio di Calabria - anno 2004

n. lavoratori dipendenti

	gennaio	febbraio	marzo	aprile	maggio	giugno	luglio	agosto	settembre	ottobre	novembre	dicembre	min	max	media
63301 agenzie di viaggio e turismo (compresi i tour operator)	83	82	84	82	79	129	133	134	118	90	88	90	79	134	99
63302 guide e accompagnatori turistici	1	1	1	0	0	0	0	0	0	0	0	0	0	1	0
totale	84	83	85	82	79	129	133	134	118	90	88	90	79	134	100

n. aziende con lavoratori dipendenti

	gennaio	febbraio	marzo	aprile	maggio	giugno	luglio	agosto	settembre	ottobre	novembre	dicembre	min	max	media
63301 agenzie di viaggio e turismo (compresi i tour operator)	44	43	44	40	39	39	39	39	38	38	39	40	38	44	40
63302 guide e accompagnatori turistici	1	1	1	0	0	0	0	0	0	0	0	0	0	1	0
totale	45	44	45	40	39	39	39	39	38	38	39	40	38	45	40

n. lavoratori dipendenti / n. aziende con lavoratori dipendenti

	gennaio	febbraio	marzo	aprile	maggio	giugno	luglio	agosto	settembre	ottobre	novembre	dicembre	min	max	media
63301 agenzie di viaggio e turismo (compresi i tour operator)	1,89	1,91	1,91	2,05	2,03	3,31	3,41	3,44	3,11	2,37	2,26	2,25	1,89	3,44	2,49
63302 guide e accompagnatori turistici	1,00	1,00	1,00	0,00	0,00	0,00	0,00	0,00	0,00	0,00	0,00	0,00	0,00	1,00	0,25
totale	1,87	1,89	1,89	2,05	2,03	3,31	3,41	3,44	3,11	2,37	2,26	2,25	1,87	3,44	2,49

elaborazioni Federalberghi su dati INPS

tavola 19.0 - regione Sicilia - anno 2004

n. lavoratori dipendenti

	gennaio	febbraio	marzo	aprile	maggio	giugno	luglio	agosto	settembre	ottobre	novembre	dicembre	min	max	media
63301 agenzie di viaggio e turismo (compresi i tour operator)	1.472	1.491	1.492	1.528	1.481	1.513	1.583	1.563	1.545	1.560	1.505	1.498	1.472	1.583	1.519
63302 guide e accompagnatori turistici	78	78	80	88	89	92	90	87	87	81	74	75	74	92	83
totale	1.550	1.569	1.572	1.616	1.570	1.605	1.673	1.650	1.632	1.641	1.579	1.573	1.550	1.673	1.603

n. aziende con lavoratori dipendenti

	gennaio	febbraio	marzo	aprile	maggio	giugno	luglio	agosto	settembre	ottobre	novembre	dicembre	min	max	media
63301 agenzie di viaggio e turismo (compresi i tour operator)	450	452	453	453	452	457	457	455	453	454	453	451	450	457	453
63302 guide e accompagnatori turistici	12	12	12	12	13	13	12	12	12	12	11	12	11	13	12
totale	462	464	465	465	465	470	469	467	465	466	464	463	462	470	465

n. lavoratori dipendenti / n. aziende con lavoratori dipendenti

	gennaio	febbraio	marzo	aprile	maggio	giugno	luglio	agosto	settembre	ottobre	novembre	dicembre	min	max	media
63301 agenzie di viaggio e turismo (compresi i tour operator)	3,27	3,30	3,29	3,37	3,28	3,31	3,46	3,44	3,41	3,44	3,32	3,32	3,27	3,46	3,35
63302 guide e accompagnatori turistici	6,50	6,50	6,67	7,33	6,85	7,08	7,50	7,25	7,25	6,75	6,73	6,25	6,25	7,5	6,9
totale	3,35	3,38	3,38	3,48	3,38	3,41	3,57	3,53	3,51	3,52	3,40	3,40	3,35	3,57	3,44

elaborazioni Federalberghi su dati INPS

tavola 19.1 - provincia di Trapani - anno 2004

n. lavoratori dipendenti

	gennaio	febbraio	marzo	aprile	maggio	giugno	luglio	agosto	settembre	ottobre	novembre	dicembre	min	max	media
63301 agenzie di viaggio e turismo (compresi i tour operator)	123	125	128	125	124	130	126	127	125	124	116	116	116	130	124
63302 guide e accompagnatori turistici	9	9	9	9	9	7	7	7	7	7	7	7	7	9	8
totale	132	134	137	134	133	137	133	134	132	131	123	123	123	137	132

n. aziende con lavoratori dipendenti

	gennaio	febbraio	marzo	aprile	maggio	giugno	luglio	agosto	settembre	ottobre	novembre	dicembre	min	max	media
63301 agenzie di viaggio e turismo (compresi i tour operator)	39	40	39	38	38	40	39	40	39	40	41	41	38	41	40
63302 guide e accompagnatori turistici	1	1	1	1	1	1	1	1	1	1	1	1	1	1	1
totale	40	41	40	39	39	41	40	41	40	41	42	42	39	42	41

n. lavoratori dipendenti / n. aziende con lavoratori dipendenti

	gennaio	febbraio	marzo	aprile	maggio	giugno	luglio	agosto	settembre	ottobre	novembre	dicembre	min	max	media
63301 agenzie di viaggio e turismo (compresi i tour operator)	3,15	3,13	3,28	3,29	3,26	3,25	3,23	3,18	3,21	3,10	2,83	2,83	2,83	3,29	3,14
63302 guide e accompagnatori turistici	9,00	9,00	9,00	9,00	9,00	7,00	7,00	7,00	7,00	7,00	7,00	7,00	7,00	9,00	7,83
totale	3,30	3,27	3,43	3,44	3,41	3,34	3,33	3,27	3,30	3,20	2,93	2,93	2,93	3,44	3,26

elaborazioni Federalberghi su dati INPS

tavola 19.2 - provincia di Palermo - anno 2004

n. lavoratori dipendenti

	gennaio	febbraio	marzo	aprile	maggio	giugno	luglio	agosto	settembre	ottobre	novembre	dicembre	min	max	media
63301 agenzie di viaggio e turismo (compresi i tour operator)	647	654	652	663	606	605	671	658	653	658	631	628	605	671	644
63302 guide e accompagnatori turistici	10	10	12	12	10	10	10	10	10	10	10	10	10	12	10
totale	657	664	664	675	616	615	681	668	663	668	641	638	615	681	654

n. aziende con lavoratori dipendenti

	gennaio	febbraio	marzo	aprile	maggio	giugno	luglio	agosto	settembre	ottobre	novembre	dicembre	min	max	media
63301 agenzie di viaggio e turismo (compresi i tour operator)	133	133	136	137	136	133	135	134	134	132	129	130	129	137	134
63302 guide e accompagnatori turistici	3	3	3	3	3	3	3	3	3	3	3	3	3	3	3
totale	136	136	139	140	139	136	138	137	137	135	132	133	132	140	137

n. lavoratori dipendenti / n. aziende con lavoratori dipendenti

	gennaio	febbraio	marzo	aprile	maggio	giugno	luglio	agosto	settembre	ottobre	novembre	dicembre	min	max	media
63301 agenzie di viaggio e turismo (compresi i tour operator)	4,86	4,92	4,79	4,84	4,46	4,55	4,97	4,91	4,87	4,98	4,89	4,83	4,46	4,98	4,82
63302 guide e accompagnatori turistici	3,33	3,33	4,00	4,00	3,33	3,33	3,33	3,33	3,33	3,33	3,33	3,33	3,33	4,00	3,44
totale	4,83	4,88	4,78	4,82	4,43	4,52	4,93	4,88	4,84	4,95	4,86	4,80	4,43	4,95	4,79

elaborazioni Federalberghi su dati INPS

tavola 19.3 - provincia di Messina - anno 2004

n. lavoratori dipendenti

	gennaio	febbraio	marzo	aprile	maggio	giugno	luglio	agosto	settembre	ottobre	novembre	dicembre	min	max	media
63301 agenzie di viaggio e turismo (compresi i tour operator)	191	190	196	216	223	230	230	226	215	225	204	198	190	230	212
63302 guide e accompagnatori turistici	4	5	5	5	5	5	6	8	8	5	1	4	1	8	5
totale	195	195	201	221	228	235	236	234	223	230	205	202	195	236	217

n. aziende con lavoratori dipendenti

	gennaio	febbraio	marzo	aprile	maggio	giugno	luglio	agosto	settembre	ottobre	novembre	dicembre	min	max	media
63301 agenzie di viaggio e turismo (compresi i tour operator)	71	71	71	73	74	78	78	77	76	77	73	72	71	78	74
63302 guide e accompagnatori turistici	2	2	2	2	2	2	2	2	2	2	1	2	1	2	2
totale	73	73	73	75	76	80	80	79	78	79	74	74	73	80	76

n. lavoratori dipendenti / n. aziende con lavoratori dipendenti

	gennaio	febbraio	marzo	aprile	maggio	giugno	luglio	agosto	settembre	ottobre	novembre	dicembre	min	max	media
63301 agenzie di viaggio e turismo (compresi i tour operator)	2,69	2,68	2,76	2,96	3,01	2,95	2,95	2,94	2,83	2,92	2,79	2,75	2,68	3,01	2,85
63302 guide e accompagnatori turistici	2,00	2,50	2,50	2,50	2,50	2,50	3,00	4,00	4,00	2,50	1,00	2,00	1,00	4,00	2,58
totale	2,67	2,67	2,75	2,95	3,00	2,94	2,95	2,96	2,86	2,91	2,77	2,73	2,67	3,00	2,85

elaborazioni Federalberghi su dati INPS

tavola 19.4 - provincia di Agrigento - anno 2004

n. lavoratori dipendenti

	gennaio	febbraio	marzo	aprile	maggio	giugno	luglio	agosto	settembre	ottobre	novembre	dicembre	min	max	media
63301 agenzie di viaggio e turismo (compresi i tour operator)	60	66	64	63	65	71	71	71	70	68	68	66	60	71	67
63302 guide e accompagnatori turistici	0	0	0	0	0	0	0	0	0	0	0	0	0	0	0
totale	60	66	64	63	65	71	71	71	70	68	68	66	60	71	67

n. aziende con lavoratori dipendenti

	gennaio	febbraio	marzo	aprile	maggio	giugno	luglio	agosto	settembre	ottobre	novembre	dicembre	min	max	media
63301 agenzie di viaggio e turismo (compresi i tour operator)	27	28	28	28	28	28	27	28	27	28	28	27	27	28	28
63302 guide e accompagnatori turistici	0	0	0	0	0	0	0	0	0	0	0	0	0	0	0
totale	27	28	28	28	28	28	27	28	27	28	28	27	27	28	28

n. lavoratori dipendenti / n. aziende con lavoratori dipendenti

	gennaio	febbraio	marzo	aprile	maggio	giugno	luglio	agosto	settembre	ottobre	novembre	dicembre	min	max	media
63301 agenzie di viaggio e turismo (compresi i tour operator)	2,22	2,36	2,29	2,25	2,32	2,54	2,63	2,54	2,59	2,43	2,43	2,44	2,22	2,63	2,42
63302 guide e accompagnatori turistici	0,00	0,00	0,00	0,00	0,00	0,00	0,00	0,00	0,00	0,00	0,00	0,00	0,00	0,00	0,00
totale	2,22	2,36	2,29	2,25	2,32	2,54	2,63	2,54	2,59	2,43	2,43	2,44	2,22	2,63	2,42

elaborazioni Federalberghi su dati INPS

tavola 19.5 - provincia di Caltanissetta - anno 2004

n. lavoratori dipendenti

	gennaio	febbraio	marzo	aprile	maggio	giugno	luglio	agosto	settembre	ottobre	novembre	dicembre	min	max	media
63301 agenzie di viaggio e turismo (compresi i tour operator)	46	45	46	45	45	47	49	48	49	50	51	51	45	51	48
63302 guide e accompagnatori turistici	0	0	0	0	0	0	0	0	0	0	0	0	0	0	0
totale	46	45	46	45	45	47	49	48	49	50	51	51	45	51	48

n. aziende con lavoratori dipendenti

	gennaio	febbraio	marzo	aprile	maggio	giugno	luglio	agosto	settembre	ottobre	novembre	dicembre	min	max	media
63301 agenzie di viaggio e turismo (compresi i tour operator)	21	20	21	20	20	20	20	19	20	20	21	21	19	21	20
63302 guide e accompagnatori turistici	0	0	0	0	0	0	0	0	0	0	0	0	0	0	0
totale	21	20	21	20	20	20	20	19	20	20	21	21	19	21	20

n. lavoratori dipendenti / n. aziende con lavoratori dipendenti

	gennaio	febbraio	marzo	aprile	maggio	giugno	luglio	agosto	settembre	ottobre	novembre	dicembre	min	max	media
63301 agenzie di viaggio e turismo (compresi i tour operator)	2,19	2,25	2,19	2,25	2,25	2,35	2,45	2,53	2,45	2,50	2,43	2,43	2,19	2,53	2,36
63302 guide e accompagnatori turistici	0,00	0,00	0,00	0,00	0,00	0,00	0,00	0,00	0,00	0,00	0,00	0,00	0,00	0,00	0,00
totale	2,19	2,25	2,19	2,25	2,25	2,35	2,45	2,53	2,45	2,50	2,43	2,43	2,19	2,53	2,36

elaborazioni Federalberghi su dati INPS

tavola 19.6 - provincia di Enna - anno 2004

n. lavoratori dipendenti

	gennaio	febbraio	marzo	aprile	maggio	giugno	luglio	agosto	settembre	ottobre	novembre	dicembre	min	max	media
63301 agenzie di viaggio e turismo (compresi i tour operator)	16	17	16	16	16	17	17	17	17	15	15	17	15	17	16
63302 guide e accompagnatori turistici	1	1	1	1	3	3	1	1	1	1	1	1	1	3	1
totale	17	18	17	17	19	20	18	18	18	16	16	18	16	20	18

n. aziende con lavoratori dipendenti

	gennaio	febbraio	marzo	aprile	maggio	giugno	luglio	agosto	settembre	ottobre	novembre	dicembre	min	max	media
63301 agenzie di viaggio e turismo (compresi i tour operator)	12	13	13	13	12	13	13	13	13	12	12	13	12	13	13
63302 guide e accompagnatori turistici	1	1	1	1	2	2	1	1	1	1	1	1	1	2	1
totale	13	14	14	14	14	15	14	14	14	13	13	14	13	15	14

n. lavoratori dipendenti / n. aziende con lavoratori dipendenti

	gennaio	febbraio	marzo	aprile	maggio	giugno	luglio	agosto	settembre	ottobre	novembre	dicembre	min	max	media
63301 agenzie di viaggio e turismo (compresi i tour operator)	1,33	1,31	1,23	1,23	1,33	1,31	1,31	1,31	1,31	1,25	1,25	1,31	1,23	1,33	1,29
63302 guide e accompagnatori turistici	1,00	1,00	1,00	1,00	1,50	1,50	1,00	1,00	1,00	1,00	1,00	1,00	1,00	1,50	1,08
totale	1,31	1,29	1,21	1,21	1,36	1,33	1,29	1,29	1,29	1,23	1,23	1,29	1,21	1,36	1,28

elaborazioni Federalberghi su dati INPS

tavola 19.7 - provincia di Catania - anno 2004

n. lavoratori dipendenti

	gennaio	febbraio	marzo	aprile	maggio	giugno	luglio	agosto	settembre	ottobre	novembre	dicembre	min	max	media
63301 agenzie di viaggio e turismo (compresi i tour operator)	240	241	241	246	249	257	263	260	262	263	268	269	240	269	255
63302 guide e accompagnatori turistici	0	0	0	0	0	0	0	0	0	0	0	0	0	0	0
totale	240	241	241	246	249	257	263	260	262	263	268	269	240	269	255

n. aziende con lavoratori dipendenti

	gennaio	febbraio	marzo	aprile	maggio	giugno	luglio	agosto	settembre	ottobre	novembre	dicembre	min	max	media
63301 agenzie di viaggio e turismo (compresi i tour operator)	87	85	85	84	85	86	87	87	87	89	90	88	84	90	87
63302 guide e accompagnatori turistici	0	0	0	0	0	0	0	0	0	0	0	0	0	0	0
totale	87	85	85	84	85	86	87	87	87	89	90	88	84	90	87

n. lavoratori dipendenti / n. aziende con lavoratori dipendenti

	gennaio	febbraio	marzo	aprile	maggio	giugno	luglio	agosto	settembre	ottobre	novembre	dicembre	min	max	media
63301 agenzie di viaggio e turismo (compresi i tour operator)	2,76	2,84	2,84	2,93	2,93	2,99	3,02	2,99	3,01	2,96	2,98	3,06	2,76	3,06	2,94
63302 guide e accompagnatori turistici	0,00	0,00	0,00	0,00	0,00	0,00	0,00	0,00	0,00	0,00	0,00	0,00	0,00	0,00	0,00
totale	2,76	2,84	2,84	2,93	2,93	2,99	3,02	2,99	3,01	2,96	2,98	3,06	2,76	3,06	2,94

elaborazioni Federalberghi su dati INPS

tavola 19.8 provincia di Ragusa - anno 2004

n. lavoratori dipendenti

	gennaio	febbraio	marzo	aprile	maggio	giugno	luglio	agosto	settembre	ottobre	novembre	dicembre	min	max	media
63301 agenzie di viaggio e turismo (compresi i tour operator)	56	59	61	63	63	65	61	62	60	61	61	60	56	65	61
63302 guide e accompagnatori turistici	7	7	7	7	7	7	7	7	7	7	8	7	7	8	7
totale	63	66	68	70	70	72	68	69	67	68	69	67	63	72	68

n. aziende con lavoratori dipendenti

	gennaio	febbraio	marzo	aprile	maggio	giugno	luglio	agosto	settembre	ottobre	novembre	dicembre	min	max	media
63301 agenzie di viaggio e turismo (compresi i tour operator)	26	27	27	27	27	27	26	26	26	25	26	26	25	27	26
63302 guide e accompagnatori turistici	3	3	3	3	3	3	3	3	3	3	3	3	3	3	3
totale	29	30	30	30	30	30	29	29	29	28	29	29	28	30	29

n. lavoratori dipendenti / n. aziende con lavoratori dipendenti

	gennaio	febbraio	marzo	aprile	maggio	giugno	luglio	agosto	settembre	ottobre	novembre	dicembre	min	max	media
63301 agenzie di viaggio e turismo (compresi i tour operator)	2,15	2,19	2,26	2,33	2,33	2,41	2,35	2,38	2,31	2,44	2,35	2,31	2,15	2,44	2,32
63302 guide e accompagnatori turistici	2,33	2,33	2,33	2,33	2,33	2,33	2,33	2,33	2,33	2,33	2,67	2,33	2,33	2,67	2,36
totale	2,17	2,20	2,27	2,33	2,33	2,40	2,34	2,38	2,31	2,43	2,38	2,31	2,17	2,43	2,32

elaborazioni Federalberghi su dati INPS

tavola 19.9 - provincia di Siracusa - anno 2004

n. lavoratori dipendenti

	gennaio	febbraio	marzo	aprile	maggio	giugno	luglio	agosto	settembre	ottobre	novembre	dicembre	min	max	media
63301 agenzie di viaggio e turismo (compresi i tour operator)	93	94	88	91	90	91	95	94	94	96	91	93	88	96	93
63302 guide e accompagnatori turistici	47	46	46	54	55	60	59	54	54	51	47	46	46	60	52
totale	140	140	134	145	145	151	154	148	148	147	138	139	134	154	144

n. aziende con lavoratori dipendenti

	gennaio	febbraio	marzo	aprile	maggio	giugno	luglio	agosto	settembre	ottobre	novembre	dicembre	min	max	media
63301 agenzie di viaggio e turismo (compresi i tour operator)	34	35	33	33	32	32	32	31	31	31	33	33	31	35	33
63302 guide e accompagnatori turistici	2	2	2	2	2	2	2	2	2	2	2	2	2	2	2
totale	36	37	35	35	34	34	34	33	33	33	35	35	33	37	35

n. lavoratori dipendenti / n. aziende con lavoratori dipendenti

	gennaio	febbraio	marzo	aprile	maggio	giugno	luglio	agosto	settembre	ottobre	novembre	dicembre	min	max	media
63301 agenzie di viaggio e turismo (compresi i tour operator)	2,74	2,69	2,67	2,76	2,81	2,84	2,97	3,03	3,03	3,10	2,76	2,82	2,67	3,10	2,85
63302 guide e accompagnatori turistici	23,50	23,00	23,00	27,00	27,50	30,00	29,50	27,00	27,00	25,50	23,50	23,00	23,00	30,00	25,79
totale	3,89	3,78	3,83	4,14	4,26	4,44	4,53	4,48	4,48	4,45	3,94	3,97	3,78	4,53	4,18

elaborazioni Federalberghi su dati INPS

tavola 20.0 - regione Sardegna - anno 2004

n. lavoratori dipendenti

	gennaio	febbraio	marzo	aprile	maggio	giugno	luglio	agosto	settembre	ottobre	novembre	dicembre	min	max	media
63301 agenzie di viaggio e turismo (compresi i tour operator)	535	542	547	556	562	561	576	565	560	534	531	532	531	576	550
63302 guide e accompagnatori turistici	76	74	84	86	90	95	96	100	97	83	71	69	69	100	85
totale	611	616	631	642	652	656	672	665	657	617	602	601	601	672	635

n. aziende con lavoratori dipendenti

	gennaio	febbraio	marzo	aprile	maggio	giugno	luglio	agosto	settembre	ottobre	novembre	dicembre	min	max	media
63301 agenzie di viaggio e turismo (compresi i tour operator)	150	154	154	153	153	155	156	155	153	152	156	154	150	156	154
63302 guide e accompagnatori turistici	18	17	18	20	20	19	19	20	21	21	17	17	17	21	19
totale	168	171	172	173	173	174	175	175	174	173	173	171	168	175	173

n. lavoratori dipendenti / n. aziende con lavoratori dipendenti

	gennaio	febbraio	marzo	aprile	maggio	giugno	luglio	agosto	settembre	ottobre	novembre	dicembre	min	max	media
63301 agenzie di viaggio e turismo (compresi i tour operator)	3,57	3,52	3,55	3,63	3,67	3,62	3,69	3,65	3,66	3,51	3,40	3,45	3,40	3,69	3,58
63302 guide e accompagnatori turistici	4,22	4,35	4,67	4,30	4,50	5,00	5,05	5,00	4,62	3,95	4,18	4,06	3,95	5,1	4,5
totale	3,64	3,60	3,67	3,71	3,77	3,77	3,84	3,80	3,78	3,57	3,48	3,51	3,48	3,84	3,68

elaborazioni Federalberghi su dati INPS

tavola 20.1 - provincia di Sassari - anno 2004

n. lavoratori dipendenti

	gennaio	febbraio	marzo	aprile	maggio	giugno	luglio	agosto	settembre	ottobre	novembre	dicembre	min	max	media
63301 agenzie di viaggio e turismo (compresi i tour operator)	208	210	218	228	231	238	245	246	250	230	236	236	208	250	231
63302 guide e accompagnatori turistici	14	13	25	23	25	25	26	27	26	20	12	13	12	27	21
totale	222	223	243	251	256	263	271	273	276	250	248	249	222	276	252

n. aziende con lavoratori dipendenti

	gennaio	febbraio	marzo	aprile	maggio	giugno	luglio	agosto	settembre	ottobre	novembre	dicembre	min	max	media
63301 agenzie di viaggio e turismo (compresi i tour operator)	50	51	51	51	51	53	53	53	53	52	55	55	50	55	52
63302 guide e accompagnatori turistici	2	2	3	3	3	3	3	4	4	5	3	3	2	5	3
totale	52	53	54	54	54	56	56	57	57	57	58	58	52	58	56

n. lavoratori dipendenti / n. aziende con lavoratori dipendenti

	gennaio	febbraio	marzo	aprile	maggio	giugno	luglio	agosto	settembre	ottobre	novembre	dicembre	min	max	media
63301 agenzie di viaggio e turismo (compresi i tour operator)	4,16	4,12	4,27	4,47	4,53	4,49	4,62	4,64	4,72	4,42	4,29	4,29	4,12	4,72	4,42
63302 guide e accompagnatori turistici	7,00	6,50	8,33	7,67	8,33	8,33	8,67	6,75	6,50	4,00	4,00	4,33	4,00	8,67	6,70
totale	4,27	4,21	4,50	4,65	4,74	4,70	4,84	4,79	4,84	4,39	4,28	4,29	4,21	4,84	4,54

elaborazioni Federalberghi su dati INPS

tavola 20.2 - provincia di Nuoro - anno 2004

n. lavoratori dipendenti

	gennaio	febbraio	marzo	aprile	maggio	giugno	luglio	agosto	settembre	ottobre	novembre	dicembre	min	max	media
63301 agenzie di viaggio e turismo (compresi i tour operator)	36	37	36	37	40	39	40	41	40	40	38	39	36	41	39
63302 guide e accompagnatori turistici	7	5	5	6	7	11	11	11	9	8	6	4	4	11	8
totale	43	42	41	43	47	50	51	52	49	48	44	43	41	52	46

n. aziende con lavoratori dipendenti

	gennaio	febbraio	marzo	aprile	maggio	giugno	luglio	agosto	settembre	ottobre	novembre	dicembre	min	max	media
63301 agenzie di viaggio e turismo (compresi i tour operator)	23	23	22	21	21	21	21	22	22	22	21	21	21	23	22
63302 guide e accompagnatori turistici	5	4	4	5	5	5	5	5	5	5	3	3	3	5	5
totale	28	27	26	26	26	26	26	27	27	27	24	24	24	28	26

n. lavoratori dipendenti / n. aziende con lavoratori dipendenti

	gennaio	febbraio	marzo	aprile	maggio	giugno	luglio	agosto	settembre	ottobre	novembre	dicembre	min	max	media
63301 agenzie di viaggio e turismo (compresi i tour operator)	1,57	1,61	1,64	1,76	1,90	1,86	1,90	1,86	1,82	1,82	1,81	1,86	1,57	1,90	1,78
63302 guide e accompagnatori turistici	1,40	1,25	1,25	1,20	1,40	2,20	2,20	2,20	1,80	1,60	2,00	1,33	1,20	2,20	1,65
totale	1,54	1,56	1,58	1,65	1,81	1,92	1,96	1,93	1,81	1,78	1,83	1,79	1,54	1,96	1,76

elaborazioni Federalberghi su dati INPS

tavola 20.3 - provincia di Oristano - anno 2004

n. lavoratori dipendenti

	gennaio	febbraio	marzo	aprile	maggio	giugno	luglio	agosto	settembre	ottobre	novembre	dicembre	min	max	media
63301 agenzie di viaggio e turismo (compresi i tour operator)	22	27	27	27	27	26	25	25	25	24	24	24	22	27	25
63302 guide e accompagnatori turistici	3	3	2	2	2	2	2	2	3	3	3	3	2	3	3
totale	25	30	29	29	29	28	27	27	28	27	27	27	25	30	28

n. aziende con lavoratori dipendenti

	gennaio	febbraio	marzo	aprile	maggio	giugno	luglio	agosto	settembre	ottobre	novembre	dicembre	min	max	media
63301 agenzie di viaggio e turismo (compresi i tour operator)	9	11	11	11	11	11	11	11	11	11	11	11	9	11	11
63302 guide e accompagnatori turistici	2	2	2	2	2	2	2	2	3	3	3	3	2	3	2
totale	11	13	13	13	13	13	13	13	14	14	14	14	11	14	13

n. lavoratori dipendenti / n. aziende con lavoratori dipendenti

	gennaio	febbraio	marzo	aprile	maggio	giugno	luglio	agosto	settembre	ottobre	novembre	dicembre	min	max	media
63301 agenzie di viaggio e turismo (compresi i tour operator)	2,44	2,45	2,45	2,45	2,45	2,36	2,27	2,27	2,27	2,18	2,18	2,18	2,18	2,45	2,33
63302 guide e accompagnatori turistici	1,50	1,50	1,00	1,00	1,00	1,00	1,00	1,00	1,00	1,00	1,00	1,00	1,00	1,50	1,08
totale	2,27	2,31	2,23	2,23	2,23	2,15	2,08	2,08	2,00	1,93	1,93	1,93	1,93	2,31	2,11

elaborazioni Federalberghi su dati INPS

tavola 20.4 - provincia di Cagliari- anno 2004

n. lavoratori dipendenti

	gennaio	febbraio	marzo	aprile	maggio	giugno	luglio	agosto	settembre	ottobre	novembre	dicembre	min	max	media
63301 agenzie di viaggio e turismo (compresi i tour operator)	269	268	266	264	264	258	266	253	245	240	233	233	233	269	255
63302 guide e accompagnatori turistici	52	53	52	55	56	57	57	60	59	52	50	49	49	60	54
totale	321	321	318	319	320	315	323	313	304	292	283	282	282	323	309

n. aziende con lavoratori dipendenti

	gennaio	febbraio	marzo	aprile	maggio	giugno	luglio	agosto	settembre	ottobre	novembre	dicembre	min	max	media
63301 agenzie di viaggio e turismo (compresi i tour operator)	68	69	70	70	70	70	71	69	67	67	69	67	67	71	69
63302 guide e accompagnatori turistici	9	9	9	10	10	9	9	9	9	8	8	8	8	10	9
totale	77	78	79	80	80	79	80	78	76	75	77	75	75	80	78

n. lavoratori dipendenti / n. aziende con lavoratori dipendenti

	gennaio	febbraio	marzo	aprile	maggio	giugno	luglio	agosto	settembre	ottobre	novembre	dicembre	min	max	media
63301 agenzie di viaggio e turismo (compresi i tour operator)	3,96	3,88	3,80	3,77	3,77	3,69	3,75	3,67	3,66	3,58	3,38	3,48	3,38	3,96	3,70
63302 guide e accompagnatori turistici	5,78	5,89	5,78	5,50	5,60	6,33	6,33	6,67	6,56	6,50	6,25	6,13	5,50	6,67	6,11
totale	4,17	4,12	4,03	3,99	4,00	3,99	4,04	4,01	4,00	3,89	3,68	3,76	3,68	4,17	3,97

elaborazioni Federalberghi su dati INPS

Federalberghi da oltre cento anni è l'organizzazione nazionale maggiormente rappresentativa degli albergatori italiani.

La federazione rappresenta le esigenze e le proposte delle imprese alberghiere nei confronti delle istituzioni e delle organizzazioni politiche, economiche e sindacali.

Aderiscono a Federalberghi 128 Associazioni Territoriali, raggruppate in 19 Unioni Regionali, e 4 Sindacati Nazionali (Unione Nazionale Italiana Catene Alberghiere, Sindacato Grandi Alberghi, Sindacato Villaggi Turistici, Associazione Alberghi per la Gioventù).

In seno a Federalberghi sono istituiti 4 Comitati Nazionali (Mezzogiorno, Attività Stagionali, Piccola Impresa, Giovani Albergatori).

FAIAT service srl è il braccio operativo di Federalberghi.

Presidente di Federalberghi è Bernabò Bocca.
Il Direttore Generale è Alessandro Cianella.

Federalberghi aderisce dal 1950 a Confcommercio ove, insieme alle principali federazioni di categoria che operano nel Turismo, ha dato vita nel 1999 a Confturismo, l'organizzazione di rappresentanza imprenditoriale di settore.

Federalberghi è socio fondatore di Hotrec, la Confederazione Europea degli imprenditori del settore alberghiero e della ristorazione.

